


H. CONGRESO DEL ESTADO DE PUEBLA


ESTADO ANALÍTICO DEL EJERCICIO DEL PRESUPUESTO DE EGRESOS  
 CLASIFICACIÓN ADMINISTRATIVA  
 Del 1 de Enero al 31 de Diciembre de 2019  
 (Cifras en pesos)


| Concepto  | Egreso Aprobado (1) | Ampliaciones/Reducciones (2) | Egreso Modificado (3=1+2) | Egreso Devengado (4) | Egreso Pagado (5) | Subejercicio (6=3-4) |
|---|---------------------|------------------------------|---------------------------|----------------------|-------------------|----------------------|
| 2 SECTOR PUBLICO DE LAS ENTIDADES FEDERATIVAS         | 224,052,514.00      | 3,751,171.74                 | 227,803,685.74            | 197,061,186.51       | 192,458,627.30    | 30,742,499.23        |
| 2.1 SECTOR PUBLICO NO FINANCIERO                      | 224,052,514.00      | 3,751,171.74                 | 227,803,685.74            | 197,061,186.51       | 192,458,627.30    | 30,742,499.23        |
| 2.1.1 GOBIERNO GENERAL ESTATAL O DEL DISTRITO FEDERAL | 224,052,514.00      | 3,751,171.74                 | 227,803,685.74            | 197,061,186.51       | 192,458,627.30    | 30,742,499.23        |
| 2.1.1.1 GOBIERNO ESTATAL O DEL DISTRITO FEDERAL       | 224,052,514.00      | 3,751,171.74                 | 227,803,685.74            | 197,061,186.51       | 192,458,627.30    | 30,742,499.23        |
| 2.1.1.1.2 PODER LEGISLATIVO                           | 224,052,514.00      | 3,751,171.74                 | 227,803,685.74            | 197,061,186.51       | 192,458,627.30    | 30,742,499.23        |
| 2.1.1.1.2.1 H. CONGRESO DEL ESTADO DE PUEBLA          | 224,052,514.00      | 3,751,171.74                 | 227,803,685.74            | 197,061,186.51       | 192,458,627.30    | 30,742,499.23        |
| 000 RAMO GENERAL                                      | 0.00                | 0.00                         | 0.00                      | 0.00                 | 0.00              | 0.00                 |
| 001 CONGRESO DEL ESTADO                               | 224,052,514.00      | 3,751,171.74                 | 227,803,685.74            | 197,061,186.51       | 192,458,627.30    | 30,742,499.23        |
| TOTAL DEL GASTO                                       | 224,052,514.00      | 3,751,171.74                 | 227,803,685.74            | 197,061,186.51       | 192,458,627.30    | 30,742,499.23        |

Bajo protesta de decir verdad declaramos que los Estados Financieros y sus notas, son razonablemente correctos y son responsabilidad del emisor.

  
 GABRIEL JUAN MANUEL PIASTRO MEDINILLA  
 PDTE. DE LA JUNTA DE GOB. Y COORD. POLITI

  
 KARINA VÁZQUEZ DÍAZ  
 DIRECTOR GRAL. DE LIMON. Y FIN

  
 LUIS ENRIQUE ISLAS LÓPEZ  
 COORDINADOR ADMINISTRATIVO


  
 GERMÁN MIGNÓN GONZÁLEZ  
 JEFE DE PRESUPUESTO Y CONTABILIDAD

H. CONGRESO DEL ESTADO DE PUEBLA

ESTADO ANALÍTICO DEL EJERCICIO DEL PRESUPUESTO DE EGRESOS  
 CLASIFICACIÓN ECONÓMICA (POR TIPO DE GASTO)  
 Del 1 de Enero al 31 de Diciembre de 2019  
 (Cifras en pesos)

| Concepto  | Egreso Aprobado (1)   | Ampliaciones/Reducciones (2) | Egreso Modificado (3=1+2) | Egreso Devengado (4)  | Egreso Pagado (5)     | Subejercicio (6=3-4) |
|---|-----------------------|------------------------------|---------------------------|-----------------------|-----------------------|----------------------|
| 1 GASTO CORRIENTE                                   | 222,304,309.00        | 1,283,756.10                 | 223,588,065.10            | 193,934,725.51        | 189,332,166.30        | 29,653,339.59        |
| 2 GASTO DE CAPITAL                                  | 1,748,205.00          | 2,467,415.64                 | 4,215,620.64              | 3,126,461.00          | 3,126,461.00          | 1,089,159.64         |
| 3 AMORTIZACIÓN DE LA DEUDA Y DISMINUCIÓN DE PASIVOS | 0.00                  | 0.00                         | 0.00                      | 0.00                  | 0.00                  | 0.00                 |
| 4 PENSIONES Y JUBILACIONES                          | 0.00                  | 0.00                         | 0.00                      | 0.00                  | 0.00                  | 0.00                 |
| 5 PARTICIPACIONES                                   | 0.00                  | 0.00                         | 0.00                      | 0.00                  | 0.00                  | 0.00                 |
| <b>TOTAL DEL GASTO</b>                              | <b>224,052,514.00</b> | <b>3,751,171.74</b>          | <b>227,803,685.74</b>     | <b>197,061,186.51</b> | <b>192,458,627.30</b> | <b>30,742,499.23</b> |


Bajo protesta de decir verdad declaramos que los Estados Financieros y sus notas, son razonablemente correctos y son responsabilidad del emisor.



GABRIEL JUAN MANUEL BIESTRO MEDINILLA  
 EDTE. DE LA JUNTA DE GOB. Y COORD. POLIT



KARINA VÁZQUEZ DÍAZ  
 DIRECTOR GRAL. DE ADMON. Y FIN



LUIS ENRIQUE ISLAS LÓPEZ  
 COORDINADOR ADMINISTRATIVO



GERMÁN MIGNÓN GONZÁLEZ  
 JEFE DE PRESUPUESTO Y CONTABILIDAD

H. CONGRESO DEL ESTADO DE PUEBLA

ESTADO ANALÍTICO DEL EJERCICIO DEL PRESUPUESTO DE EGRESOS  
 CLASIFICACIÓN POR OBJETO DEL GASTO (CAPÍTULO Y CONCEPTO)  
 Del 1 de Enero al 31 de Diciembre de 2019  
 (Cifras en pesos)

| Concepto  | Egreso Aprobado (1) | Ampliaciones/Reducciones (2) | Egreso Modificado (3=1+2) | Egreso Devengado (4) | Egreso Pagado (5) | Subejercicio (6=3-4) |
|---|---------------------|------------------------------|---------------------------|----------------------|-------------------|----------------------|
| 1 SERVICIOS PERSONALES  | 95,853,650.52       | 104,518.92                   | 95,958,169.44             | 88,563,739.03        | 88,563,739.03     | 7,394,430.41         |
| 1.1 REMUNERACIONES AL PERSONAL DE CARÁCTER PERMANENTE                         | 24,897,396.84       | 3,358,136.59                 | 28,255,533.43             | 20,861,103.02        | 20,861,103.02     | 7,394,430.41         |
| 1.2 REMUNERACIONES AL PERSONAL DE CARÁCTER TRANSITORIO                        | 5,595,147.60        | -388,593.63                  | 5,206,553.97              | 5,206,553.97         | 5,206,553.97      | 0.00                 |
| 1.3 REMUNERACIONES ADICIONALES Y ESPECIALES                                   | 47,686,591.68       | -1,913,645.85                | 45,772,945.83             | 45,772,945.83        | 45,772,945.83     | 0.00                 |
| 1.4 SEGURIDAD SOCIAL  | 6,067,561.08        | -35,130.41                   | 6,032,430.67              | 6,032,430.67         | 6,032,430.67      | 0.00                 |
| 1.5 OTRAS PRESTACIONES SOCIALES Y ECONÓMICAS                                  | 1,948,951.20        | 148,216.07                   | 2,097,167.27              | 2,097,167.27         | 2,097,167.27      | 0.00                 |
| 1.6 PREVISIONES   | 1,439,850.72        | -1,439,850.72                | 0.00                      | 0.00                 | 0.00              | 0.00                 |
| 1.7 PAGO DE ESTÍMULOS A SERVIDORES PÚBLICOS                                   | 8,218,151.40        | 375,386.87                   | 8,593,538.27              | 8,593,538.27         | 8,593,538.27      | 0.00                 |
| 2 MATERIALES Y SUMINISTROS  | 6,198,200.16        | -3,461,291.08                | 2,736,909.08              | 2,736,909.08         | 2,257,565.82      | 0.00                 |
| 2.1 MATERIALES DE ADMINISTRACIÓN, EMISIÓN DE DOCUMENTOS Y ARTÍCULOS OFICIALES | 1,824,999.96        | -750,331.37                  | 1,074,668.59              | 1,074,668.59         | 745,749.55        | 0.00                 |
| 2.2 ALIMENTOS Y UTENSILIOS  | 1,308,000.00        | -892,171.28                  | 415,828.72                | 415,828.72           | 274,898.79        | 0.00                 |
| 2.3 MATERIAS PRIMAS Y MATERIALES DE PRODUCCIÓN Y COMERCIALIZACIÓN             | 0.00                | 389.88                       | 389.88                    | 389.88               | 389.88            | 0.00                 |
| 2.4 MATERIALES Y ARTÍCULOS DE CONSTRUCCIÓN Y DE REPARACIÓN                    | 1,970,000.04        | -1,619,438.43                | 350,561.61                | 350,561.61           | 350,225.62        | 0.00                 |
| 2.5 PRODUCTOS QUÍMICOS, FARMACÉUTICOS Y DE LABORATORIO                        | 500,000.04          | -357,958.70                  | 142,041.34                | 142,041.34           | 142,041.34        | 0.00                 |
| 2.6 COMBUSTIBLES, LUBRICANTES Y ADITIVOS                                      | 275,199.96          | -171,825.16                  | 103,374.80                | 103,374.80           | 103,374.80        | 0.00                 |
| 2.7 VESTUARIO, BLANCOS, PRENDAS DE PROTECCIÓN Y ARTÍCULOS DEPORTIVOS          | 150,000.00          | -110,140.27                  | 39,859.73                 | 39,859.73            | 39,859.73         | 0.00                 |
| 2.8 MATERIALES Y SUMINISTROS PARA SEGURIDAD PÚBLICA                           | 0.00                | 1,565.55                     | 1,565.55                  | 1,565.55             | 1,565.55          | 0.00                 |
| 2.9 HERRAMIENTAS, REFACCIONES Y ACCESORIOS MENORES                            | 170,000.16          | 438,618.70                   | 608,618.86                | 608,618.86           | 599,460.56        | 0.00                 |
| 3 SERVICIOS GENERALES   | 118,452,458.32      | 4,668,873.26                 | 123,121,331.58            | 100,862,422.40       | 96,739,206.45     | 22,258,909.18        |
| 3.1 SERVICIOS BÁSICOS   | 3,681,551.76        | 18,777.54                    | 3,700,329.30              | 3,700,329.30         | 3,426,122.70      | 0.00                 |
| 3.2 SERVICIOS DE ARRENDAMIENTO  | 2,923,119.96        | -613,168.15                  | 2,309,951.81              | 2,309,951.81         | 2,105,438.85      | 0.00                 |
| 3.3 SERVICIOS PROFESIONALES, CIENTÍFICOS, TÉCNICOS Y OTROS SERVICIOS          | 38,246,981.64       | -2,491,248.88                | 35,755,732.76             | 35,755,732.76        | 35,192,449.81     | 0.00                 |
| 3.4 SERVICIOS FINANCIEROS, BANCARIOS Y COMERCIALES                            | 400,000.08          | -255,853.81                  | 144,146.27                | 144,146.27           | 144,146.27        | 0.00                 |

H. CONGRESO DEL ESTADO DE PUEBLA

ESTADO ANALÍTICO DEL EJERCICIO DEL PRESUPUESTO DE EGRESOS  
 CLASIFICACIÓN POR OBJETO DEL GASTO (CAPÍTULO Y CONCEPTO)  
 Del 1 de Enero al 31 de Diciembre de 2019  
 (Cifras en pesos)

| Concepto   | Egreso Aprobado (1) | Ampliaciones/Reducciones (2) | Egreso Modificado (3=1+2) | Egreso Devengado (4) | Egreso Pagado (5) | Subejercicio (6=3-4) |
|--|---------------------|------------------------------|---------------------------|----------------------|-------------------|----------------------|
| 3.5 SERVICIOS DE INSTALACIÓN, REPARACIÓN, MANTENIMIENTO Y CONSERVACIÓN | 14,322,651.12       | -11,617,064.35               | 2,705,586.77              | 2,705,586.77         | 2,313,458.82      | 0.00                 |
| 3.6 SERVICIOS DE COMUNICACIÓN SOCIAL Y PUBLICIDAD                      | 11,900,000.44       | -5,481,019.48                | 6,418,980.96              | 6,418,980.96         | 3,799,299.97      | 0.00                 |
| 3.7 SERVICIOS DE TRASLADO Y VIÁTICOS                                   | 755,565.48          | -649,444.27                  | 106,121.21                | 106,121.21           | 106,121.21        | 0.00                 |
| 3.8 SERVICIOS OFICIALES  | 43,052,399.88       | -980,272.31                  | 42,072,127.57             | 42,072,127.57        | 42,072,127.57     | 0.00                 |
| 3.9 OTROS SERVICIOS GENERALES  | 3,170,187.96        | 26,738,166.97                | 29,908,354.93             | 7,649,445.75         | 7,580,041.25      | 22,258,909.18        |
| 4 TRANSFERENCIAS, ASIGNACIONES, SUBSIDIOS Y OTRAS AYUDAS               | 1,800,000.00        | -28,345.00                   | 1,771,655.00              | 1,771,655.00         | 1,771,655.00      | 0.00                 |
| 4.1 TRANSFERENCIAS INTERNAS Y ASIGNACIONES AL SECTOR PÚBLICO           | 1,800,000.00        | -28,345.00                   | 1,771,655.00              | 1,771,655.00         | 1,771,655.00      | 0.00                 |
| 4.2 TRANSFERENCIAS AL RESTO DEL SECTOR PÚBLICO                         | 0.00                | 0.00                         | 0.00                      | 0.00                 | 0.00              | 0.00                 |
| 4.3 SUBSIDIOS Y SUBVENCIONES   | 0.00                | 0.00                         | 0.00                      | 0.00                 | 0.00              | 0.00                 |
| 4.4 AYUDAS SOCIALES  | 0.00                | 0.00                         | 0.00                      | 0.00                 | 0.00              | 0.00                 |
| 4.5 PENSIONES Y JUBILACIONES   | 0.00                | 0.00                         | 0.00                      | 0.00                 | 0.00              | 0.00                 |
| 4.6 TRANSFERENCIAS A FIDEICOMISOS, MANDATOS Y OTROS ANÁLOGOS           | 0.00                | 0.00                         | 0.00                      | 0.00                 | 0.00              | 0.00                 |
| 4.7 TRANSFERENCIAS A LA SEGURIDAD SOCIAL                               | 0.00                | 0.00                         | 0.00                      | 0.00                 | 0.00              | 0.00                 |
| 4.8 DONATIVOS  | 0.00                | 0.00                         | 0.00                      | 0.00                 | 0.00              | 0.00                 |
| 4.9 TRANSFERENCIAS AL EXTERIOR   | 0.00                | 0.00                         | 0.00                      | 0.00                 | 0.00              | 0.00                 |
| 5 BIENES MUEBLES, INMUEBLES E INTANGIBLES                              | 1,748,205.00        | 1,378,256.00                 | 3,126,461.00              | 3,126,461.00         | 3,126,461.00      | 0.00                 |
| 5.1 MOBILIARIO Y EQUIPO DE ADMINISTRACIÓN                              | 1,748,205.00        | 462,546.39                   | 2,210,751.39              | 2,210,751.39         | 2,210,751.39      | 0.00                 |
| 5.2 MOBILIARIO Y EQUIPO EDUCACIONAL Y RECREATIVO                       | 0.00                | 414,056.40                   | 414,056.40                | 414,056.40           | 414,056.40        | 0.00                 |
| 5.3 EQUIPO E INSTRUMENTAL MÉDICO Y DE LABORATORIO                      | 0.00                | 159,825.57                   | 159,825.57                | 159,825.57           | 159,825.57        | 0.00                 |
| 5.4 VEHÍCULOS Y EQUIPO DE TRANSPORTE                                   | 0.00                | 0.00                         | 0.00                      | 0.00                 | 0.00              | 0.00                 |
| 5.5 EQUIPO DE DEFENSA Y SEGURIDAD                                      | 0.00                | 0.00                         | 0.00                      | 0.00                 | 0.00              | 0.00                 |
| 5.6 MAQUINARIA, OTROS EQUIPOS Y HERRAMIENTAS                           | 0.00                | 75,027.64                    | 75,027.64                 | 75,027.64            | 75,027.64         | 0.00                 |
| 5.7 ACTIVOS BIOLÓGICOS   | 0.00                | 0.00                         | 0.00                      | 0.00                 | 0.00              | 0.00                 |
| 5.8 BIENES INMUEBLES   | 0.00                | 0.00                         | 0.00                      | 0.00                 | 0.00              | 0.00                 |
| 5.9 ACTIVOS INTANGIBLES  | 0.00                | 266,800.00                   | 266,800.00                | 266,800.00           | 266,800.00        | 0.00                 |
| 6 INVERSIÓN PÚBLICA  | 0.00                | 1,089,159.64                 | 1,089,159.64              | 0.00                 | 0.00              | 1,089,159.64         |
| 6.1 OBRA PÚBLICA EN BIENES DE DOMINIO                                  | 0.00                | 0.00                         | 0.00                      | 0.00                 | 0.00              | 0.00                 |

H. CONGRESO DEL ESTADO DE PUEBLA

ESTADO ANALÍTICO DEL EJERCICIO DEL PRESUPUESTO DE EGRESOS  
 CLASIFICACIÓN POR OBJETO DEL GASTO (CAPÍTULO Y CONCEPTO)  
 Del 1 de Enero al 31 de Diciembre de 2019  
 (Cifras en pesos)


| Concepto  | Egreso Aprobado (1)   | Ampliaciones/Reducciones (2) | Egreso Modificado {3=1+2} | Egreso Devengado (4)  | Egreso Pagado (5)     | Subejercicio (6=3-4) |
|---|-----------------------|------------------------------|---------------------------|-----------------------|-----------------------|----------------------|
| PÚBLICO   |                       |                              |                           |                       |                       |                      |
| 6.2 OBRA PÚBLICA  | 0.00                  | 1,089,159.64                 | 1,089,159.64              | 0.00                  | 0.00                  | 1,089,159.64         |
| 6.3 PROYECTOS PRODUCTIVOS Y ACCIONES DE FOMENTO                   | 0.00                  | 0.00                         | 0.00                      | 0.00                  | 0.00                  | 0.00                 |
| 7 INVERSIONES FINANCIERAS Y OTRAS PROVISIONES                     | 0.00                  | 0.00                         | 0.00                      | 0.00                  | 0.00                  | 0.00                 |
| 7.1 INVERSIONES PARA EL FOMENTO DE ACTIVIDADES PRODUCTIVAS        | 0.00                  | 0.00                         | 0.00                      | 0.00                  | 0.00                  | 0.00                 |
| 7.2 ACCIONES Y PARTICIPACIONES DE CAPITAL                         | 0.00                  | 0.00                         | 0.00                      | 0.00                  | 0.00                  | 0.00                 |
| 7.3 COMPRA DE TÍTULOS Y VALORES                                   | 0.00                  | 0.00                         | 0.00                      | 0.00                  | 0.00                  | 0.00                 |
| 7.4 CONCESIÓN DE PRÉSTAMOS  | 0.00                  | 0.00                         | 0.00                      | 0.00                  | 0.00                  | 0.00                 |
| 7.5 INVERSIONES EN FIDEICOMISOS, MANDATOS Y OTROS ANÁLOGOS        | 0.00                  | 0.00                         | 0.00                      | 0.00                  | 0.00                  | 0.00                 |
| 7.6 OTRAS INVERSIONES FINANCIERAS                                 | 0.00                  | 0.00                         | 0.00                      | 0.00                  | 0.00                  | 0.00                 |
| 7.9 PROVISIONES PARA CONTINGENCIAS Y OTRAS EROGACIONES ESPECIALES | 0.00                  | 0.00                         | 0.00                      | 0.00                  | 0.00                  | 0.00                 |
| 8 PARTICIPACIONES Y APORTACIONES                                  | 0.00                  | 0.00                         | 0.00                      | 0.00                  | 0.00                  | 0.00                 |
| 8.1 PARTICIPACIONES   | 0.00                  | 0.00                         | 0.00                      | 0.00                  | 0.00                  | 0.00                 |
| 8.3 APORTACIONES  | 0.00                  | 0.00                         | 0.00                      | 0.00                  | 0.00                  | 0.00                 |
| 8.5 CONVENIOS   | 0.00                  | 0.00                         | 0.00                      | 0.00                  | 0.00                  | 0.00                 |
| 9 DEUDA PÚBLICA   | 0.00                  | 0.00                         | 0.00                      | 0.00                  | 0.00                  | 0.00                 |
| 9.1 AMORTIZACIÓN DE LA DEUDA PÚBLICA                              | 0.00                  | 0.00                         | 0.00                      | 0.00                  | 0.00                  | 0.00                 |
| 9.2 INTERESES DE LA DEUDA PÚBLICA                                 | 0.00                  | 0.00                         | 0.00                      | 0.00                  | 0.00                  | 0.00                 |
| 9.3 COMISIONES DE LA DEUDA PÚBLICA                                | 0.00                  | 0.00                         | 0.00                      | 0.00                  | 0.00                  | 0.00                 |
| 9.4 GASTOS DE LA DEUDA PÚBLICA                                    | 0.00                  | 0.00                         | 0.00                      | 0.00                  | 0.00                  | 0.00                 |
| 9.5 COSTO POR COBERTURAS  | 0.00                  | 0.00                         | 0.00                      | 0.00                  | 0.00                  | 0.00                 |
| 9.6 APOYOS  | 0.00                  | 0.00                         | 0.00                      | 0.00                  | 0.00                  | 0.00                 |
| 9.9 ADEUDOS DE EJERCICIOS FISCALES ANTERIORES (ADEFAS)            | 0.00                  | 0.00                         | 0.00                      | 0.00                  | 0.00                  | 0.00                 |
| <b>TOTAL DEL GASTO</b>  | <b>224,052,514.00</b> | <b>3,751,171.74</b>          | <b>227,803,685.74</b>     | <b>197,061,186.51</b> | <b>192,458,627.30</b> | <b>30,742,499.23</b> |

Bajo protesta de decir verdad declaramos que los Estados Financieros y sus notas,


H. CONGRESO DEL ESTADO DE PUEBLA

ESTADO ANALÍTICO DEL EJERCICIO DEL PRESUPUESTO DE EGRESOS  
CLASIFICACIÓN POR OBJETO DEL GASTO (CAPÍTULO Y CONCEPTO)  
Del 1 de Enero al 31 de Diciembre de 2019  
(Cifras en pesos)

son razonablemente correctos y son responsabilidad del emisor.



GABRIEL JUAN MANUEL BIESTRO MEDINILLA  
PDTE. DE LA JUNTA DE GOB. Y COORD. POLITI



KARINA VÁZQUEZ DÍAZ  
DIRECTOR GRAL. DE ADMON. Y FIN



LUIS ENRIQUE ISLAS LÓPEZ  
COORDINADOR ADMINISTRATIVO



GERMÁN MIGNÓN GONZÁLEZ  
JEFE DE PRESUPUESTO Y CONTABILIDAD

H. CONGRESO DEL ESTADO DE PUEBLA

ESTADO ANALÍTICO DEL EJERCICIO DEL PRESUPUESTO DE EGRESOS  
 CLASIFICACIÓN FUNCIONAL (FINALIDAD Y FUNCIÓN)  
 Del 1 de Enero al 31 de Diciembre de 2019  
 (Cifras en pesos)


| Concepto   | Egreso Aprobado (1) | Ampliaciones/Reducciones (2) | Egreso Modificado (3=1+2) | Egreso Devengado (4) | Egreso Pagado (5) | Subejercicio (6=3-4) |
|--|---------------------|------------------------------|---------------------------|----------------------|-------------------|----------------------|
| 1 GOBIERNO   | 224,052,514.00      | 3,751,171.74                 | 227,803,685.74            | 197,061,186.51       | 192,458,627.30    | 30,742,499.23        |
| 1.1 LEGISLACION  | 224,052,514.00      | 3,751,171.74                 | 227,803,685.74            | 197,061,186.51       | 192,458,627.30    | 30,742,499.23        |
| 1.2 JUSTICIA   | 0.00                | 0.00                         | 0.00                      | 0.00                 | 0.00              | 0.00                 |
| 1.3 COORDINACION DE LA POLITICA DE GOBIERNO                | 0.00                | 0.00                         | 0.00                      | 0.00                 | 0.00              | 0.00                 |
| 1.4 RELACIONES EXTERIORES                                  | 0.00                | 0.00                         | 0.00                      | 0.00                 | 0.00              | 0.00                 |
| 1.5 ASUNTOS FINANCIEROS Y HACENDARIOS                      | 0.00                | 0.00                         | 0.00                      | 0.00                 | 0.00              | 0.00                 |
| 1.6 SEGURIDAD NACIONAL                                     | 0.00                | 0.00                         | 0.00                      | 0.00                 | 0.00              | 0.00                 |
| 1.7 ASUNTOS DE ORDEN PUBLICO Y DE SEGURIDAD INTERIOR       | 0.00                | 0.00                         | 0.00                      | 0.00                 | 0.00              | 0.00                 |
| 1.8 OTROS SERVICIOS GENERALES                              | 0.00                | 0.00                         | 0.00                      | 0.00                 | 0.00              | 0.00                 |
| 2 DESARROLLO SOCIAL  | 0.00                | 0.00                         | 0.00                      | 0.00                 | 0.00              | 0.00                 |
| 2.1 PROTECCION AMBIENTAL                                   | 0.00                | 0.00                         | 0.00                      | 0.00                 | 0.00              | 0.00                 |
| 2.2 VIVIENDA Y SERVICIOS A LA COMUNIDAD                    | 0.00                | 0.00                         | 0.00                      | 0.00                 | 0.00              | 0.00                 |
| 2.3 SALUD  | 0.00                | 0.00                         | 0.00                      | 0.00                 | 0.00              | 0.00                 |
| 2.4 RECREACION, CULTURA Y OTRAS MANIFESTACIONES SOCIALES   | 0.00                | 0.00                         | 0.00                      | 0.00                 | 0.00              | 0.00                 |
| 2.5 EDUCACION  | 0.00                | 0.00                         | 0.00                      | 0.00                 | 0.00              | 0.00                 |
| 2.6 PROTECCION SOCIAL                                      | 0.00                | 0.00                         | 0.00                      | 0.00                 | 0.00              | 0.00                 |
| 2.7 OTROS ASUNTOS SOCIALES                                 | 0.00                | 0.00                         | 0.00                      | 0.00                 | 0.00              | 0.00                 |
| 3 DESARROLLO ECONOMICO                                     | 0.00                | 0.00                         | 0.00                      | 0.00                 | 0.00              | 0.00                 |
| 3.1 ASUNTOS ECONOMICOS, COMERCIALES Y LABORALES EN GENERAL | 0.00                | 0.00                         | 0.00                      | 0.00                 | 0.00              | 0.00                 |
| 3.2 AGROPECUARIA, SILVICULTURA, PESCA Y CAZA               | 0.00                | 0.00                         | 0.00                      | 0.00                 | 0.00              | 0.00                 |
| 3.3 COMBUSTIBLES Y ENERGIA                                 | 0.00                | 0.00                         | 0.00                      | 0.00                 | 0.00              | 0.00                 |
| 3.4 MINERIA, MANUFACTURAS Y CONSTRUCCION                   | 0.00                | 0.00                         | 0.00                      | 0.00                 | 0.00              | 0.00                 |
| 3.5 TRANSPORTE   | 0.00                | 0.00                         | 0.00                      | 0.00                 | 0.00              | 0.00                 |
| 3.6 COMUNICACIONES   | 0.00                | 0.00                         | 0.00                      | 0.00                 | 0.00              | 0.00                 |
| 3.7 TURISMO  | 0.00                | 0.00                         | 0.00                      | 0.00                 | 0.00              | 0.00                 |
| 3.8 CIENCIA, TECNOLOGIA E INNOVACION                       | 0.00                | 0.00                         | 0.00                      | 0.00                 | 0.00              | 0.00                 |
| 3.9 OTRAS INDUSTRIAS Y OTROS ASUNTOS ECONOMICOS            | 0.00                | 0.00                         | 0.00                      | 0.00                 | 0.00              | 0.00                 |
| 4 OTRAS NO CLASIFICADAS EN FUNCIONES ANTERIORES            | 0.00                | 0.00                         | 0.00                      | 0.00                 | 0.00              | 0.00                 |


H. CONGRESO DEL ESTADO DE PUEBLA

ESTADO ANALÍTICO DEL EJERCICIO DEL PRESUPUESTO DE EGRESOS  
 CLASIFICACIÓN FUNCIONAL (FINALIDAD Y FUNCIÓN)  
 Del 1 de Enero al 31 de Diciembre de 2019  
 (Cifras en pesos)


| Concepto  | Egreso Aprobado<br>(1) | Ampliaciones/<br>Reducciones<br>(2) | Egreso Modificado<br>(3=1+2) | Egreso Devengado<br>(4) | Egreso Pagado<br>(5) | Subejercicio<br>(6=3-4) |
|---|------------------------|-------------------------------------|------------------------------|-------------------------|----------------------|-------------------------|
| 4.1 TRANSACCIONES DE LA DEUDA PUBLICA / COSTO FINANCIERO DE LA DEUDA                              | 0.00                   | 0.00                                | 0.00                         | 0.00                    | 0.00                 | 0.00                    |
| 4.2 TRANSFERENCIAS, PARTICIPACIONES Y APORTACIONES ENTRE DIFERENTES NIVELES Y ORDENES DE GOBIERNO | 0.00                   | 0.00                                | 0.00                         | 0.00                    | 0.00                 | 0.00                    |
| 4.3 SANEAMIENTO DEL SISTEMA FINANCIERO  | 0.00                   | 0.00                                | 0.00                         | 0.00                    | 0.00                 | 0.00                    |
| 4.4 ADEUDOS DE EJERCICIOS FISCALES ANTERIORES   | 0.00                   | 0.00                                | 0.00                         | 0.00                    | 0.00                 | 0.00                    |
| TOTAL DEL GASTO   | 224,052,514.00         | 3,751,171.74                        | 227,803,685.74               | 197,061,186.51          | 192,458,627.30       | 30,742,499.23           |

Bajo protesta de decir verdad declaramos que los Estados Financieros y sus notas, son razonablemente correctos y son responsabilidad del emisor.

  
 GABRIEL JUAN MANUEL BIESTRO MEDINILLA  
 JEFE DE LA JUNTA DE GOB. Y COORD. POLITI

  
 KARINA VÁZQUEZ DÍAZ  
 DIRECTOR GRAL. DE ADMON. Y FIN

  
 LUIS ENRIQUE ISLAS LÓPEZ  
 COORDINADOR ADMINISTRATIVO

  
 GERMÁN MIGNON GONZÁLEZ  
 JEFE DE PRESUPUESTO Y CONTABILIDAD