

H. CONGRESO DEL ESTADO DE PUEBLA

ESTADO ANALÍTICO DEL EJERCICIO DEL PRESUPUESTO DE EGRESOS
 CLASIFICACIÓN POR OBJETO DEL GASTO (CAPÍTULO Y CONCEPTO)
 Del 1 de Enero al 31 de Diciembre de 2018
 (Cifras en pesos)

Concepto	Egreso Aprobado (1)	Ampliaciones/Reducciones (2)	Egreso Modificado (3=1+2)	Egreso Devengado (4)	Egreso Pagado (5)	Subejercicio (6=3-4)
1 SERVICIOS PERSONALES	92,025,304.00	3,518,750.04	95,544,054.04	95,544,054.05	95,544,054.05	-0.01
1.1 REMUNERACIONES AL PERSONAL DE CARÁCTER PERMANENTE	21,147,028.00	-1,412,951.34	19,734,076.66	19,734,076.67	19,734,076.67	-0.01
1.2 REMUNERACIONES AL PERSONAL DE CARÁCTER TRANSITORIO	8,102,166.00	4,109,408.45	12,211,574.45	12,211,574.45	12,211,574.45	0.00
1.3 REMUNERACIONES ADICIONALES Y ESPECIALES	45,699,126.00	4,965,599.01	50,664,725.01	50,664,725.01	50,664,725.01	0.00
1.4 SEGURIDAD SOCIAL	6,079,533.00	-353,567.92	5,725,965.08	5,725,965.08	5,725,965.08	0.00
1.5 OTRAS PRESTACIONES SOCIALES Y ECONÓMICAS	1,753,646.00	295,243.23	2,048,889.23	2,048,889.23	2,048,889.23	0.00
1.6 PREVISIONES	0.00	0.00	0.00	0.00	0.00	0.00
1.7 PAGO DE ESTÍMULOS A SERVIDORES PÚBLICOS	9,243,805.00	-4,084,981.39	5,158,823.61	5,158,823.61	5,158,823.61	0.00
2 MATERIALES Y SUMINISTROS	3,281,516.66	4,428,535.94	7,710,052.60	7,710,052.60	7,485,888.12	0.00
2.1 MATERIALES DE ADMINISTRACIÓN, EMISIÓN DE DOCUMENTOS Y ARTÍCULOS OFICIALES	2,143,354.03	3,732,246.50	5,875,600.53	5,875,600.53	5,669,665.73	0.00
2.2 ALIMENTOS Y UTENSILIOS	523,969.08	644,352.31	1,168,321.39	1,168,321.39	1,168,321.39	0.00
2.3 MATERIAS PRIMAS Y MATERIALES DE PRODUCCIÓN Y COMERCIALIZACIÓN	0.00	0.00	0.00	0.00	0.00	0.00
2.4 MATERIALES Y ARTÍCULOS DE CONSTRUCCIÓN Y DE REPARACIÓN	229,814.55	213,934.72	443,749.27	443,749.27	443,749.27	0.00
2.5 PRODUCTOS QUÍMICOS, FARMACÉUTICOS Y DE LABORATORIO	0.00	0.00	0.00	0.00	0.00	0.00
2.6 COMBUSTIBLES, LUBRICANTES Y ADITIVOS	240,000.00	-31,983.34	208,016.66	208,016.66	189,786.98	0.00
2.7 VESTUARIO, BLANCOS, PRENDAS DE PROTECCIÓN Y ARTÍCULOS DEPORTIVOS	57,559.00	-54,111.99	3,447.01	3,447.01	3,447.01	0.00
2.8 MATERIALES Y SUMINISTROS PARA SEGURIDAD PÚBLICA	0.00	0.00	0.00	0.00	0.00	0.00
2.9 HERRAMIENTAS, REFACCIONES Y ACCESORIOS MENORES	86,820.00	-75,902.26	10,917.74	10,917.74	10,917.74	0.00
3 SERVICIOS GENERALES	51,916,179.34	19,410,881.00	71,327,060.34	69,480,047.51	69,142,546.51	1,847,012.83
3.1 SERVICIOS BÁSICOS	3,520,483.00	-909,030.61	2,611,452.39	2,611,452.39	2,441,168.39	0.00
3.2 SERVICIOS DE ARRENDAMIENTO	957,267.00	-182,105.68	775,161.32	775,161.32	775,161.32	0.00
3.3 SERVICIOS PROFESIONALES, CIENTÍFICOS, TÉCNICOS Y OTROS SERVICIOS	3,198,286.00	2,372,224.10	5,570,510.10	5,570,510.10	5,505,260.10	0.00
3.4 SERVICIOS FINANCIEROS, BANCARIOS Y COMERCIALES	161,814.00	40,822.81	202,636.81	202,636.81	202,636.81	0.00

H. CONGRESO DEL ESTADO DE PUEBLA

ESTADO ANALÍTICO DEL EJERCICIO DEL PRESUPUESTO DE EGRESOS
CLASIFICACIÓN POR OBJETO DEL GASTO (CAPÍTULO Y CONCEPTO)

Del 1 de Enero al 31 de Diciembre de 2018

(Cifras en pesos)

Concepto	Egreso Aprobado (1)	Ampliaciones/Reducciones (2)	Egreso Modificado (3=1+2)	Egreso Devengado (4)	Egreso Pagado (5)	Subejercicio (6=3-4)
3.5 SERVICIOS DE INSTALACIÓN, REPARACIÓN, MANTENIMIENTO Y CONSERVACIÓN	5,605,493.00	-2,699,871.35	2,905,621.65	2,905,621.65	2,905,621.65	0.00
3.6 SERVICIOS DE COMUNICACIÓN SOCIAL Y PUBLICIDAD	753,872.00	-723,551.92	30,320.08	30,320.08	30,320.08	0.00
3.7 SERVICIOS DE TRASLADO Y VIÁTICOS	36,883.00	-5,295.50	31,587.50	31,587.50	31,587.50	0.00
3.8 SERVICIOS OFICIALES	4,658,902.00	18,346,015.47	23,004,917.47	21,157,904.64	21,157,904.64	1,847,012.83
3.9 OTROS SERVICIOS GENERALES	33,023,179.34	3,171,673.68	36,194,853.02	36,194,853.02	36,092,886.02	0.00
4 TRANSFERENCIAS, ASIGNACIONES, SUBSIDIOS Y OTRAS AYUDAS	2,200,000.00	-714,498.60	1,485,501.40	1,485,501.40	1,485,501.40	0.00
4.1 TRANSFERENCIAS INTERNAS Y ASIGNACIONES AL SECTOR PÚBLICO	1,800,000.00	-459,378.60	1,340,621.40	1,340,621.40	1,340,621.40	0.00
4.2 TRANSFERENCIAS AL RESTO DEL SECTOR PÚBLICO	0.00	0.00	0.00	0.00	0.00	0.00
4.3 SUBSIDIOS Y SUBVENCIONES	0.00	0.00	0.00	0.00	0.00	0.00
4.4 AYUDAS SOCIALES	400,000.00	-255,120.00	144,880.00	144,880.00	144,880.00	0.00
4.5 PENSIONES Y JUBILACIONES	0.00	0.00	0.00	0.00	0.00	0.00
4.6 TRANSFERENCIAS A FIDEICOMISOS, MANDATOS Y OTROS ANALOGOS	0.00	0.00	0.00	0.00	0.00	0.00
4.7 TRANSFERENCIAS A LA SEGURIDAD SOCIAL	0.00	0.00	0.00	0.00	0.00	0.00
4.8 DONATIVOS	0.00	0.00	0.00	0.00	0.00	0.00
4.9 TRANSFERENCIAS AL EXTERIOR	0.00	0.00	0.00	0.00	0.00	0.00
5 BIENES MUEBLES, INMUEBLES E INTANGIBLES	0.00	76,082.25	76,082.25	76,082.25	76,082.25	0.00
5.1 MOBILIARIO Y EQUIPO DE ADMINISTRACIÓN	0.00	63,045.01	63,045.01	63,045.01	63,045.01	0.00
5.2 MOBILIARIO Y EQUIPO EDUCACIONAL Y RECREATIVO	0.00	0.00	0.00	0.00	0.00	0.00
5.3 EQUIPO E INSTRUMENTAL MÉDICO Y DE LABORATORIO	0.00	0.00	0.00	0.00	0.00	0.00
5.4 VEHÍCULOS Y EQUIPO DE TRANSPORTE	0.00	0.00	0.00	0.00	0.00	0.00
5.5 EQUIPO DE DEFENSA Y SEGURIDAD	0.00	0.00	0.00	0.00	0.00	0.00
5.6 MAQUINARIA, OTROS EQUIPOS Y HERRAMIENTAS	0.00	13,037.24	13,037.24	13,037.24	13,037.24	0.00
5.7 ACTIVOS BIOLÓGICOS	0.00	0.00	0.00	0.00	0.00	0.00
5.8 BIENES INMUEBLES	0.00	0.00	0.00	0.00	0.00	0.00
5.9 ACTIVOS INTANGIBLES	0.00	0.00	0.00	0.00	0.00	0.00
6 INVERSIÓN PÚBLICA	0.00	0.00	0.00	0.00	0.00	0.00
6.1 OBRA PÚBLICA EN BIENES DE DOMINIO	0.00	0.00	0.00	0.00	0.00	0.00

[Handwritten signatures and initials in blue ink]

H. CONGRESO DEL ESTADO DE PUEBLA

ESTADO ANALÍTICO DEL EJERCICIO DEL PRESUPUESTO DE EGRESOS
 CLASIFICACIÓN POR OBJETO DEL GASTO (CAPÍTULO Y CONCEPTO)
 Del 1 de Enero al 31 de Diciembre de 2018
 (Cifras en pesos)

Concepto	Egreso Aprobado (1)	Ampliaciones/Reducciones (2)	Egreso Modificado (3=1+2)	Egreso Devengado (4)	Egreso Pagado (5)	Subejercicio (6=3-4)
PÚBLICO						
6.2 OBRA PÚBLICA	0.00	0.00	0.00	0.00	0.00	0.00
6.3 PROYECTOS PRODUCTIVOS Y ACCIONES DE FOMENTO	0.00	0.00	0.00	0.00	0.00	0.00
7 INVERSIONES FINANCIERAS Y OTRAS PROVISIONES	0.00	0.00	0.00	0.00	0.00	0.00
7.1 INVERSIONES PARA EL FOMENTO DE ACTIVIDADES PRODUCTIVAS	0.00	0.00	0.00	0.00	0.00	0.00
7.2 ACCIONES Y PARTICIPACIONES DE CAPITAL	0.00	0.00	0.00	0.00	0.00	0.00
7.3 COMPRA DE TÍTULOS Y VALORES	0.00	0.00	0.00	0.00	0.00	0.00
7.4 CONCESIÓN DE PRÉSTAMOS	0.00	0.00	0.00	0.00	0.00	0.00
7.5 INVERSIONES EN FIDEICOMISOS, MANDATOS Y OTROS ANALÓGOS	0.00	0.00	0.00	0.00	0.00	0.00
7.6 OTRAS INVERSIONES FINANCIERAS	0.00	0.00	0.00	0.00	0.00	0.00
7.9 PROVISIONES PARA CONTINGENCIAS Y OTRAS EROGACIONES ESPECIALES	0.00	0.00	0.00	0.00	0.00	0.00
8 PARTICIPACIONES Y APORTACIONES	0.00	0.00	0.00	0.00	0.00	0.00
8.1 PARTICIPACIONES	0.00	0.00	0.00	0.00	0.00	0.00
8.3 APORTACIONES	0.00	0.00	0.00	0.00	0.00	0.00
8.5 CONVENIOS	0.00	0.00	0.00	0.00	0.00	0.00
9 DEUDA PÚBLICA	0.00	0.00	0.00	0.00	0.00	0.00
9.1 AMORTIZACIÓN DE LA DEUDA PÚBLICA	0.00	0.00	0.00	0.00	0.00	0.00
9.2 INTERESES DE LA DEUDA PÚBLICA	0.00	0.00	0.00	0.00	0.00	0.00
9.3 COMISIONES DE LA DEUDA PÚBLICA	0.00	0.00	0.00	0.00	0.00	0.00
9.4 GASTOS DE LA DEUDA PÚBLICA	0.00	0.00	0.00	0.00	0.00	0.00
9.5 COSTO POR COBERTURAS	0.00	0.00	0.00	0.00	0.00	0.00
9.6 APOYOS	0.00	0.00	0.00	0.00	0.00	0.00
9.9 ADEUDOS DE EJERCICIOS FISCALES ANTERIORES (ADEFAS)	0.00	0.00	0.00	0.00	0.00	0.00
TOTAL DEL GASTO	149,423,000.00	26,719,750.63	176,142,750.63	174,295,737.81	173,734,072.33	1,847,012.82





(Handwritten signatures and initials)

Bajo protesta de decir verdad declaramos que los Estados Financieros y sus notas,

H. CONGRESO DEL ESTADO DE PUEBLA

ESTADO ANALÍTICO DEL EJERCICIO DEL PRESUPUESTO DE EGRESOS
CLASIFICACIÓN POR OBJETO DEL GASTO (CAPÍTULO Y CONCEPTO)
Del 1 de Enero al 31 de Diciembre de 2018
(Cifras en pesos)

son razonablemente correctos y son responsabilidad del emisor.

	
GABRIEL JUAN MANUEL BIESTRO MEDINILLA PRES. JUNTA GOB. Y COORD. POLÍTICA	KARINA VÁZQUEZ DÍAZ DIRECTOR GRAL. DE ADMON. Y FIN
	
PAZ GRISELDA LETICIA LÓPEZ JIMÉNEZ COORDINADORA ADMINISTRATIVA	OMAR ISIDRO PÉREZ JUÁREZ JEFE DE PRESUPUESTO Y CONTABILIDAD