



CARÁTULA DE CLASIFICACIÓN DE INFORMACIÓN CONFIDENCIAL  
DE VERSIÓN PÚBLICA

I. Área:	Órgano Interno de Control del Honorable Congreso del Estado Libre y Soberano de Puebla.
II. Documento (s):	Declaración de Situación Patrimonial (General)
III. Nombre:	Inés Paula Cruz
IV. Las partes o secciones clasificadas, así como las páginas que la conforman:	Apartado 1. Datos Generales (parcial) página 1 Apartado 2. Domicilio del Declarante (total) página 1 Apartado 6. Datos de la Pareja (total) página 9
V. Fundamento legal y motivación:	Con fundamento en lo dispuesto por los artículos 116 <sup>1</sup> de la Ley General de Transparencia y Acceso a la Información Pública; 7 fracciones X y XVII <sup>2</sup> , y 134 <sup>3</sup> de la Ley de Transparencia y Acceso a la Información Pública del Estado de Puebla; 1, 3 fracción II y 8 de la Ley de Protección de Datos Personales en Posesión de Sujetos Obligados del Estado de Puebla; y el numeral Trigésimo Octavo <sup>4</sup> fracción I de los Lineamientos Generales en Materia de Clasificación y Desclasificación de la Información, así como para la elaboración de versiones públicas; se informa que la documentación presentada contiene datos personales pertenecientes a una persona física identificada o identificable, por lo que el sujeto obligado aun cuando esté comprometido con la transparencia y el principio de máxima publicidad, también tiene la obligación de cuidar y hacer buen uso de la información confidencial, misma que no puede ser pública. Por lo que se da cumplimiento a la obligación establecida en el Título Quinto, artículo 77, fracción XII de la Ley de Transparencia y Acceso a la Información Pública del Estado de Puebla, salvaguardando cualquier dato personal que en el documento de referencia se encuentre.
VI. Rúbrica del Titular del área: 	 C.P. Claudia Isabel Cuevas Contreras Encargada de Despacho del Órgano Interno de Control
VII. Fecha y número del acta de sesión del Comité de Transparencia que aprobó la versión pública:	25 de octubre de 2021 Primera Sesión Extraordinaria de la LXI Legislatura

<sup>1</sup>Artículo 116. Se considera información confidencial la que contiene datos personales concernientes a una persona identificada o identificable. La información confidencial no estará sujeta a temporalidad alguna y sólo podrán tener acceso a ella los titulares de la misma, sus representantes y los Servidores Públicos facultados para ello. Se considera como información confidencial: los secretos bancario, fiduciario, industrial, comercial, fiscal, bursátil y postal, cuya titularidad corresponda a particulares, sujetos de derecho internacional o a sujetos obligados cuando no involucren el ejercicio de recursos públicos. Asimismo, será información confidencial aquella que presenten los particulares a los sujetos obligados, siempre que tengan el derecho a ello, de conformidad con lo dispuesto por las leyes o los tratados internacionales.

<sup>2</sup>Artículo 7 fracción XVII. Aquella que contiene datos personales y se encuentra en posesión de los sujetos obligados, susceptible de ser tutelada por el derecho a la vida privada, el honor y la propia imagen; la información protegida por el secreto comercial, industrial bancario, fiduciario, fiscal y profesional; la información protegida por la legislación en materia de derechos de autor, propiedad intelectual; la relativa al patrimonio de una persona física o jurídica de derecho privado, entregada con tal carácter a cualquier sujeto obligado, por lo que no puede ser difundida, publicada o dada a conocer, excepto en aquellos casos en que así lo contemplan en la presente Ley y la Ley General.

<sup>3</sup>Artículo 134. Se considera información confidencial:

I. La que contiene datos personales concernientes a una persona física identificada o identificable;

<sup>4</sup>Trigésimo octavo. Se considera información confidencial:

I. Los datos personales en los términos de la norma aplicable.

**NOTA:** SÍRVASE A REVISAR LAS NORMAS E INSTRUCTIVO PARA EL LLENADO Y PRESENTACIÓN DEL FORMATO DE DECLARACIONES: DE SITUACIÓN PATRIMONIAL Y DE INTERESES.

C. INES PAULA CRUZ 

BAJO PROTESTA DE DECIR VERDAD, PRESENTO A USTED MI DECLARACIÓN DE SITUACIÓN PATRIMONIAL Y DE INTERESES, CONFORME A LO DISPUESTO EN LA LEY GENERAL DE RESPONSABILIDADES ADMINISTRATIVAS, LA LEY GENERAL DEL SISTEMA NACIONAL ANTICORRUPCIÓN Y LA NORMATIVIDAD APLICABLE.

LOS DATOS DE TERCEROS, SIEMPRE Y CUANDO SEAN PERSONAS FÍSICAS, Y LOS DATOS RESALTADOS NO SERÁN PÚBLICOS.


## I. DECLARACIÓN DE SITUACIÓN PATRIMONIAL

## CONCLUSIÓN

### 1. DATOS GENERALES

NOMBRE (S)		PRIMER APELLIDO		SEGUNDO APELLIDO	
INES		PAULA		CRUZ	
CURP		RFC		HOMOCLAVE	
CORREO ELECTRÓNICO INSTITUCIONAL		CORREO ELECTRÓNICO PERSONAL / ALTERNO		NÚMERO TELEFÓNICO DE CASA	
NÚMERO CELULAR PERSONAL		SITUACIÓN PERSONAL / ESTADO CIVIL			
SOLTERO (A) <input type="checkbox"/>		CASADO (A) <input type="checkbox"/>		DIVORCIADO (A) <input type="checkbox"/>	
VIUDO (A) <input type="checkbox"/>		CONCUBINA / CONCUBINARIO / UNIÓN LIBRE <input type="checkbox"/>		SOCIEDAD DE CONVIVENCIA <input type="checkbox"/>	
RÉGIMEN MATRIMONIAL		PAÍS DE NACIMIENTO		NACIONALIDAD	
SOCIEDAD CONYUGAL <input type="checkbox"/>		SEPARACIÓN DE BIENES <input type="checkbox"/>		OTRO / ESPECIFIQUE <input type="checkbox"/>	
ACLARACIONES / OBSERVACIONES					

### 2. DOMICILIO DEL DECLARANTE

EN MÉXICO			EXTRANJERO		
CALLE	NÚMERO EXTERIOR	NÚMERO INTERIOR	CALLE	NÚMERO EXTERIOR	NÚMERO INTERIOR
COLONIA / LOCALIDAD	MUNICIPIO / ALCALDÍA	ENTIDAD FEDERATIVA	CIUDAD / LOCALIDAD	ESTADO / PROVINCIA	
CÓDIGO POSTAL			PAÍS	ÓRGANO INTERNO DE CONTROL	CÓDIGO POSTAL
ACLARACIONES / OBSERVACIONES			 Prescrita 20/SEP/2021 15:30 Hrs C.P. Diego Armando Domitalla Gil		

### 3. DATOS CURRICULARES DEL DECLARANTE

#### ESCOLARIDAD

AGREGAR MODIFICAR SIN CAMBIO BAJA 

NIVEL

- PRIMARIA  SECUNDARIA  BACHILLERATO  CARRERA TÉCNICA O COMERCIAL  LICENCIATURA  ESPECIALIDAD  
 MAESTRÍA  DOCTORADO

INSTITUCIÓN EDUCATIVA

INSTITUTO NACIONAL PARA LA EDUCACIÓN DE ADULTOS

CARRERA O ÁREA DE CONOCIMIENTO

ESTATUS

- CURSANDO  FINALIZADO  TRUNCO

DOCUMENTO OBTENIDO

- BOLETA  CERTIFICADO  CONSTANCIA  TÍTULO

FECHA DE OBTENCIÓN  
DEL DOCUMENTO

2018

LUGAR DONDE SE UBICA LA INSTITUCIÓN EDUCATIVA

- EN MÉXICO  EN EL EXTRANJERO

ACLARACIONES / OBSERVACIONES

#### 4. DATOS DEL EMPLEO, CARGO O COMISIÓN QUE CONCLUYE

AGREGAR  MODIFICAR  SIN CAMBIO  BAJA

NIVEL / ORDEN DE GOBIERNO		FEDERAL <input type="checkbox"/>	ESTATAL <input checked="" type="checkbox"/>	MUNICIPAL / ALCALDÍA <input type="checkbox"/>
ÁMBITO PÚBLICO		EJECUTIVO <input type="checkbox"/>	LEGISLATIVO <input checked="" type="checkbox"/>	JUDICIAL <input type="checkbox"/> ÓRGANO AUTÓNOMO <input type="checkbox"/>
NOMBRE DEL ENTE PÚBLICO		HONORABLE CONGRESO DEL ESTADO DE PUEBLA		
ÁREA DE ADSCRIPCIÓN	EMPLEO, CARGO O COMISIÓN	¿ESTÁ CONTRATADO POR HONORARIOS?		NIVEL DEL EMPLEO, CARGO O COMISIÓN
LEGISLATIVO	DIPUTADO LOCAL	SÍ <input type="checkbox"/>	NO <input checked="" type="checkbox"/>	
ESPECIFIQUE FUNCIÓN PRINCIPAL		LEGISLATIVO		
FECHA DE CONCLUSIÓN DEL EMPLEO, CARGO O COMISIÓN			TELÉFONO DE OFICINA Y EXTENSIÓN	
14 DE JUNIO DE 2021			222 372 11 00	
DOMICILIO DEL EMPLEO, CARGO O COMISIÓN				
EN MÉXICO			EN EL EXTRANJERO	
CALLE	NÚMERO EXTERIOR	NÚMERO INTERIOR	CALLE	NÚMERO EXTERIOR / NÚMERO INTERIOR
AVENIDA 5 PONIENTE	128	S/N		
COLONIA / LOCALIDAD	MUNICIPIO / ALCALDÍA	ENTIDAD FEDERATIVA	CIUDAD / LOCALIDAD	ESTADO / PROVINCIA
CENTRO	PUEBLA	PUEBLA		
CÓDIGO POSTAL			PAIS	CÓDIGO POSTAL
72000				
ACLARACIONES / OBSERVACIONES				

# 5. EXPERIENCIA LABORAL (ÚLTIMOS CINCO EMPLEOS)

EMPLEO, CARGO O COMISIÓN / PUESTO

NINGUNO

AGREGAR

MODIFICAR

SIN CAMBIO

BAJA

ÁMBITO / SECTOR EN EL QUE LABORASTE:

PÚBLICO

PRIVADO

OTRO (ESPECIFIQUE)

NIVEL / ORDEN DE GOBIERNO

ÁMBITO PÚBLICO

FEDERAL

ESTATAL

MUNICIPAL / ALCALDÍA

EJECUTIVO

LEGISLATIVO

JUDICIAL

ÓRGANO AUTÓNOMO

NOMBRE DEL ENTE PÚBLICO / NOMBRE DE LA EMPRESA, SOCIEDAD O ASOCIACIÓN

RFC

CES821117QK7

HONORABLE CONGRESO DEL ESTADO DE PUEBLA

ÁREA DE ADSCRIPCIÓN / ÁREA

LEGISLATIVA

EMPLEO, CARGO O COMISIÓN / PUESTO

ESPECIFIQUE FUNCIÓN PRINCIPAL

DIPUTADO LOCAL

SECTOR AL QUE PERTENECE

FECHA DE INGRESO

FECHA DE EGRESO

- AGRICULTURA
- MINERÍA
- ENERGÍA ELÉCTRICA
- CONSTRUCCIÓN
- INDUSTRIA MANUFACTURERA
- COMERCIO AL POR MAYOR
- COMERCIO AL POR MENOR
- TRANSPORTE
- MEDIOS MASIVOS
- SERVICIOS FINANCIEROS
- SERVICIOS INMOBILIARIOS
- SERVICIOS PROFESIONALES
- SERVICIOS CORPORATIVOS
- SERVICIOS DE SALUD
- SERVICIOS DE ESPARCIMIENTO
- SERVICIOS DE ALOJAMIENTO
- OTRO (ESPECIFIQUE)

06 DE MAYO 2021

14 DE JUNIO 2021

LUGAR DONDE SE UBICA

EN MÉXICO

EN EL EXTRANJERO

ACLARACIONES / OBSERVACIONES

PÚBLICO

# 5. EXPERIENCIA LABORAL (ÚLTIMOS CINCO EMPLEOS)

EMPLEO, CARGO O COMISIÓN / PUESTO

NINGUNO

AGREGAR

MODIFICAR

SIN CAMBIO

BAJA

ÁMBITO / SECTOR EN EL QUE LABORASTE:		
PÚBLICO <input type="checkbox"/> PRIVADO <input type="checkbox"/> OTRO (ESPECIFIQUE) <input type="checkbox"/>		
NIVEL / ORDEN DE GOBIERNO		ÁMBITO PÚBLICO
FEDERAL <input type="checkbox"/>	ESTATAL <input type="checkbox"/>	MUNICIPAL / ALCALDÍA <input type="checkbox"/>
EJECUTIVO <input type="checkbox"/>		LEGISLATIVO <input type="checkbox"/> JUDICIAL <input type="checkbox"/> ÓRGANO AUTÓNOMO <input type="checkbox"/>
NOMBRE DEL ENTE PÚBLICO / NOMBRE DE LA EMPRESA, SOCIEDAD O ASOCIACIÓN		RFC
		ÁREA DE ADSCRIPCIÓN / ÁREA
EMPLEO, CARGO O COMISIÓN / PUESTO		ESPECIFIQUE FUNCIÓN PRINCIPAL
SECTOR AL QUE PERTENECE		FECHA DE INGRESO
		FECHA DE EGRESO
<input type="checkbox"/> AGRICULTURA <input type="checkbox"/> MINERÍA <input type="checkbox"/> ENERGÍA ELÉCTRICA <input type="checkbox"/> CONSTRUCCIÓN <input type="checkbox"/> INDUSTRIA MANUFACTURERA <input type="checkbox"/> COMERCIO AL POR MAYOR <input type="checkbox"/> COMERCIO AL POR MENOR <input type="checkbox"/> TRANSPORTE <input type="checkbox"/> MEDIOS MASIVOS <input type="checkbox"/> SERVICIOS FINANCIEROS <input type="checkbox"/> SERVICIOS INMOBILIARIOS <input type="checkbox"/> SERVICIOS PROFESIONALES <input type="checkbox"/> SERVICIOS CORPORATIVOS <input type="checkbox"/> SERVICIOS DE SALUD <input type="checkbox"/> SERVICIOS DE ESPARCIMIENTO <input type="checkbox"/> SERVICIOS DE ALOJAMIENTO <input type="checkbox"/> OTRO (ESPECIFIQUE)		LUGAR DONDE SE UBICA
		<input type="checkbox"/> EN MÉXICO <input type="checkbox"/> EN EL EXTRANJERO
		ACLARACIONES / OBSERVACIONES

# 5. EXPERIENCIA LABORAL (ÚLTIMOS CINCO EMPLEOS)

EMPLEO, CARGO O COMISIÓN / PUESTO

NINGUNO

AGREGAR

MODIFICAR

SIN CAMBIO

BAJA

ÁMBITO / SECTOR EN EL QUE LABORASTE:		
PÚBLICO <input type="checkbox"/>	PRIVADO <input type="checkbox"/>	OTRO (ESPECIFIQUE) <input type="checkbox"/>
NIVEL / ORDEN DE GOBIERNO		ÁMBITO PÚBLICO
FEDERAL <input type="checkbox"/>	ESTATAL <input type="checkbox"/>	MUNICIPAL / ALCALDÍA <input type="checkbox"/>
EJECUTIVO <input type="checkbox"/>		LEGISLATIVO <input type="checkbox"/>
JUDICIAL <input type="checkbox"/>		ÓRGANO AUTÓNOMO <input type="checkbox"/>
NOMBRE DEL ENTE PÚBLICO / NOMBRE DE LA EMPRESA, SOCIEDAD O ASOCIACIÓN		RFC
		ÁREA DE ADSCRIPCIÓN / ÁREA
EMPLEO, CARGO O COMISIÓN / PUESTO		ESPECIFIQUE FUNCIÓN PRINCIPAL
SECTOR AL QUE PERTENECE		FECHA DE INGRESO
		FECHA DE EGRESO
<input type="checkbox"/> AGRICULTURA <input type="checkbox"/> MINERÍA <input type="checkbox"/> ENERGÍA ELÉCTRICA <input type="checkbox"/> CONSTRUCCIÓN <input type="checkbox"/> INDUSTRIA MANUFACTURERA <input type="checkbox"/> COMERCIO AL POR MAYOR <input type="checkbox"/> COMERCIO AL POR MENOR <input type="checkbox"/> TRANSPORTE <input type="checkbox"/> MEDIOS MASIVOS <input type="checkbox"/> SERVICIOS FINANCIEROS <input type="checkbox"/> SERVICIOS INMOBILIARIOS <input type="checkbox"/> SERVICIOS PROFESIONALES <input type="checkbox"/> SERVICIOS CORPORATIVOS <input type="checkbox"/> SERVICIOS DE SALUD <input type="checkbox"/> SERVICIOS DE ESPARCIMIENTO <input type="checkbox"/> SERVICIOS DE ALOJAMIENTO <input type="checkbox"/> OTRO (ESPECIFIQUE)		LUGAR DONDE SE UBICA
		<input type="checkbox"/> EN MÉXICO <input type="checkbox"/> EN EL EXTRANJERO
		ACLARACIONES / OBSERVACIONES

# 5. EXPERIENCIA LABORAL (ÚLTIMOS CINCO EMPLEOS)

EMPLEO, CARGO O COMISIÓN / PUESTO

NINGUNO

AGREGAR

MODIFICAR

SIN CAMBIO

BAJA

ÁMBITO / SECTOR EN EL QUE LABORASTE:		
PÚBLICO <input type="checkbox"/> PRIVADO <input type="checkbox"/> OTRO (ESPECIFIQUE) <input type="checkbox"/>		
NIVEL / ORDEN DE GOBIERNO		ÁMBITO PÚBLICO
FEDERAL <input type="checkbox"/>	ESTATAL <input type="checkbox"/>	MUNICIPAL / ALCALDÍA <input type="checkbox"/>
EJECUTIVO <input type="checkbox"/>		LEGISLATIVO <input type="checkbox"/> JUDICIAL <input type="checkbox"/> ÓRGANO AUTÓNOMO <input type="checkbox"/>
NOMBRE DEL ENTE PÚBLICO / NOMBRE DE LA EMPRESA, SOCIEDAD O ASOCIACIÓN		RFC
		ÁREA DE ADSCRIPCIÓN / ÁREA
EMPLEO, CARGO O COMISIÓN / PUESTO		ESPECIFIQUE FUNCIÓN PRINCIPAL
SECTOR AL QUE PERTENECE		FECHA DE INGRESO
		FECHA DE EGRESO
<input type="checkbox"/> AGRICULTURA <input type="checkbox"/> MINERÍA <input type="checkbox"/> ENERGÍA ELÉCTRICA <input type="checkbox"/> CONSTRUCCIÓN <input type="checkbox"/> INDUSTRIA MANUFACTURERA <input type="checkbox"/> COMERCIO AL POR MAYOR <input type="checkbox"/> COMERCIO AL POR MENOR <input type="checkbox"/> TRANSPORTE <input type="checkbox"/> MEDIOS MASIVOS <input type="checkbox"/> SERVICIOS FINANCIEROS <input type="checkbox"/> SERVICIOS INMOBILIARIOS <input type="checkbox"/> SERVICIOS PROFESIONALES <input type="checkbox"/> SERVICIOS CORPORATIVOS <input type="checkbox"/> SERVICIOS DE SALUD <input type="checkbox"/> SERVICIOS DE ESPARCIMIENTO <input type="checkbox"/> SERVICIOS DE ALOJAMIENTO <input type="checkbox"/> OTRO (ESPECIFIQUE)		LUGAR DONDE SE UBICA
		<input type="checkbox"/> EN MÉXICO <input type="checkbox"/> EN EL EXTRANJERO
		ACLARACIONES / OBSERVACIONES



# 5. EXPERIENCIA LABORAL (ÚLTIMOS CINCO EMPLEOS)

EMPLEO, CARGO O COMISIÓN / PUESTO

NINGUNO

AGREGAR

MODIFICAR

SIN CAMBIO

BAJA

ÁMBITO / SECTOR EN EL QUE LABORASTE:

PÚBLICO

PRIVADO

OTRO (ESPECIFIQUE)

NIVEL / ORDEN DE GOBIERNO

ÁMBITO PÚBLICO

FEDERAL

ESTATAL

MUNICIPAL / ALCALDÍA

EJECUTIVO

LEGISLATIVO

JUDICIAL

ÓRGANO AUTÓNOMO

NOMBRE DEL ENTE PÚBLICO / NOMBRE DE LA EMPRESA, SOCIEDAD O ASOCIACIÓN

RFC

ÁREA DE ADSCRIPCIÓN / ÁREA

EMPLEO, CARGO O COMISIÓN / PUESTO

ESPECIFIQUE FUNCIÓN PRINCIPAL

SECTOR AL QUE PERTENECE

FECHA DE INGRESO

FECHA DE EGRESO

- AGRICULTURA
- MINERÍA
- ENERGÍA ELÉCTRICA
- CONSTRUCCIÓN
- INDUSTRIA MANUFACTURERA
- COMERCIO AL POR MAYOR
- COMERCIO AL POR MENOR
- TRANSPORTE
- MEDIOS MASIVOS
- SERVICIOS FINANCIEROS
- SERVICIOS INMOBILIARIOS
- SERVICIOS PROFESIONALES
- SERVICIOS CORPORATIVOS
- SERVICIOS DE SALUD
- SERVICIOS DE ESPARCIMIENTO
- SERVICIOS DE ALOJAMIENTO
- OTRO (ESPECIFIQUE)

LUGAR DONDE SE UBICA

EN MÉXICO

EN EL EXTRANJERO

ACLARACIONES / OBSERVACIONES:

# 6. DATOS DE LA PAREJA

NINGUNO  AGREGAR  MODIFICAR  SIN CAMBIO  BAJA

NOMBRE (S)	PRIMER APELLIDO	SEGUNDO APELLIDO	FECHA DE NACIMIENTO	RFC	RELACIÓN CON EL DECLARANTE
[REDACTED]	[REDACTED]	[REDACTED]	[REDACTED]	[REDACTED]	<input checked="" type="checkbox"/> CÓNYUGE <input type="checkbox"/> CONCUBINA / CONCUBINARIO / UNIÓN LIBRE <input type="checkbox"/> SOCIEDAD DE CONVIVENCIA
¿ES CIUDADANO EXTRANJERO?					
SÍ <input type="checkbox"/> NO <input type="checkbox"/> CURP: [REDACTED]					
¿ES DEPENDIENTE ECONÓMICO?		LUGAR DONDE RESIDE			
SÍ <input type="checkbox"/> NO <input type="checkbox"/>		<input type="checkbox"/> EN MÉXICO <input type="checkbox"/> EN EL EXTRANJERO <input type="checkbox"/> SE DESCONOCE			
¿HABITA EN EL DOMICILIO DEL DECLARANTE?					
SÍ <input type="checkbox"/> NO <input type="checkbox"/>					
DOMICILIO DE LA PAREJA					
EN MÉXICO			EN EL EXTRANJERO		
CALLE	NÚMERO EXTERIOR	NÚMERO INTERIOR	CALLE	NÚMERO EXTERIOR	NÚMERO INTERIOR
[REDACTED]	[REDACTED]	[REDACTED]			
COLONIA / LOCALIDAD	MUNICIPIO / ALCALDÍA	ENTIDAD FEDERATIVA	CIUDAD / LOCALIDAD	ESTADO / PROVINCIA	
[REDACTED]	[REDACTED]	[REDACTED]			
CÓDIGO POSTAL			PAÍS	CÓDIGO POSTAL	
[REDACTED]					
ACTIVIDAD LABORAL	PÚBLICO	PRIVADO	OTRO (ESPECIFIQUE)	NINGUNO	
[REDACTED]		[REDACTED]	[REDACTED]	[REDACTED]	
NIVEL / ORDEN DE GOBIERNO			ÁMBITO PÚBLICO		
FEDERAL <input type="checkbox"/> ESTATAL <input type="checkbox"/> MUNICIPAL / ALCALDÍA <input type="checkbox"/>			EJECUTIVO <input type="checkbox"/> LEGISLATIVO <input type="checkbox"/> JUDICIAL <input type="checkbox"/> ÓRGANO AUTÓNOMO <input type="checkbox"/>		
NOMBRE DEL ENTE PÚBLICO			ÁREA DE ADSCRIPCIÓN		
[REDACTED]			[REDACTED]		
EMPLEO, CARGO O COMISIÓN			ESPECIFIQUE FUNCIÓN PRINCIPAL		
[REDACTED]			[REDACTED]		
SALARIO MENSUAL NETO					
[REDACTED]					
FECHA DE INGRESO AL EMPLEO					
[REDACTED]					

NOMBRE DE LA EMPRESA, SOCIEDAD O ASOCIACIÓN		EMPLEO O CARGO
RFC		
FECHA DE INGRESO AL EMPLEO	SECTOR AL QUE PERTENECE	
SALARIO MENSUAL NETO	<input type="checkbox"/> AGRICULTURA <input type="checkbox"/> MINERÍA <input type="checkbox"/> ENERGÍA ELÉCTRICA <input type="checkbox"/> CONSTRUCCIÓN <input type="checkbox"/> INDUSTRIA MANUFACTURERA <input type="checkbox"/> COMERCIO AL POR MAYOR <input type="checkbox"/> COMERCIO AL POR MENOR <input type="checkbox"/> TRANSPORTE <input type="checkbox"/> MEDIOS MASIVOS <input type="checkbox"/> SERVICIOS FINANCIEROS <input type="checkbox"/> SERVICIOS INMOBILIARIOS <input type="checkbox"/> SERVICIOS PROFESIONALES <input type="checkbox"/> SERVICIOS CORPORATIVOS <input type="checkbox"/> SERVICIOS DE SALUD <input type="checkbox"/> SERVICIOS DE ESPARCIMIENTO <input type="checkbox"/> SERVICIOS DE ALOJAMIENTO <input type="checkbox"/> OTRO (ESPECIFIQUE)	
¿ES PROVEEDOR O CONTRATISTA DEL GOBIERNO?		
SÍ <input type="checkbox"/> NO <input type="checkbox"/>		
ACLARACIONES / OBSERVACIONES		

### 7. DATOS DEL DEPENDIENTE ECONÓMICO

NINGUNO  AGREGAR  MODIFICAR  SIN CAMBIO  BAJA

TODOS LOS DATOS RELATIVOS A MENORES DE EDAD NO SERÁN PÚBLICOS.

NOMBRE (S)	PRIMER APELLIDO	SEGUNDO APELLIDO	FECHA DE NACIMIENTO	RFC	PARENTESCO O RELACIÓN CON EL DECLARANTE
					<input type="checkbox"/> ABUELO (A) <input type="checkbox"/> AHIJADO(A) <input type="checkbox"/> CUÑADO (A) <input type="checkbox"/> HERMANO (A) <input type="checkbox"/> HIJO (A) <input type="checkbox"/> MADRE <input type="checkbox"/> NIETO (A) <input type="checkbox"/> NUERA <input type="checkbox"/> PADRE <input type="checkbox"/> PRIMO (A) <input type="checkbox"/> SOBRINO (A) <input type="checkbox"/> SUEGRO (A) <input type="checkbox"/> TÍO (A) <input type="checkbox"/> YERNO <input type="checkbox"/> OTRO (ESPECIFIQUE)
¿ES CIUDADANO EXTRANJERO?					
SÍ <input type="checkbox"/> NO <input type="checkbox"/> CURP:					
¿HABITA EN EL DOMICILIO DEL DECLARANTE?			LUGAR DONDE RESIDE		
SÍ <input type="checkbox"/> NO <input type="checkbox"/>			<input type="checkbox"/> EN MÉXICO <input type="checkbox"/> EN EL EXTRANJERO <input type="checkbox"/> SE DESCONOCE		
DOMICILIO DEL DEPENDIENTE ECONÓMICO					
EN MÉXICO			EN EL EXTRANJERO		
CALLE	NÚMERO EXTERIOR	NÚMERO INTERIOR	CALLE	NÚMERO EXTERIOR	NÚMERO INTERIOR
COLONIA / LOCALIDAD	MUNICIPIO / ALCALDÍA	ENTIDAD FEDERATIVA	CIUDAD / LOCALIDAD	ESTADO / PROVINCIA	

CÓDIGO POSTAL		PAÍS	CÓDIGO POSTAL
ACTIVIDAD LABORAL		PÚBLICO <input type="checkbox"/>	PRIVADO <input type="checkbox"/>
		OTRO (ESPECIFIQUE) <input type="checkbox"/>	NINGUNO <input type="checkbox"/>
NIVEL / ORDEN DE GOBIERNO		ÁMBITO PÚBLICO	
FEDERAL <input type="checkbox"/>		ESTATAL <input type="checkbox"/>	MUNICIPAL / ALCALDÍA <input type="checkbox"/>
		EJECUTIVO <input type="checkbox"/>	LEGISLATIVO <input type="checkbox"/>
		JUDICIAL <input type="checkbox"/>	ÓRGANO AUTÓNOMO <input type="checkbox"/>
NOMBRE DEL ENTE PÚBLICO		ÁREA DE ADSCRIPCIÓN	
EMPLEO, CARGO O COMISIÓN		ESPECIFIQUE FUNCIÓN PRINCIPAL	
SALARIO MENSUAL NETO			
FECHA DE INGRESO AL EMPLEO			
NOMBRE DE LA EMPRESA, SOCIEDAD O ASOCIACIÓN		EMPLEO O CARGO	
RFC			
FECHA DE INGRESO AL EMPLEO		SECTOR AL QUE PERTENECE	
SALARIO MENSUAL NETO		<input type="checkbox"/> AGRICULTURA <input type="checkbox"/> MINERÍA <input type="checkbox"/> ENERGÍA ELÉCTRICA <input type="checkbox"/> CONSTRUCCIÓN <input type="checkbox"/> INDUSTRIA MANUFACTURERA <input type="checkbox"/> COMERCIO AL POR MAYOR <input type="checkbox"/> COMERCIO AL POR MENOR <input type="checkbox"/> TRANSPORTE <input type="checkbox"/> MEDIOS MASIVOS <input type="checkbox"/> SERVICIOS FINANCIEROS <input type="checkbox"/> SERVICIOS INMOBILIARIOS <input type="checkbox"/> SERVICIOS PROFESIONALES <input type="checkbox"/> SERVICIOS CORPORATIVOS <input type="checkbox"/> SERVICIOS DE SALUD <input type="checkbox"/> SERVICIOS DE ESPARCIMIENTO <input type="checkbox"/> SERVICIOS DE ALOJAMIENTO <input type="checkbox"/> OTRO (ESPECIFIQUE)	
¿ES PROVEEDOR O CONTRATISTA DEL GOBIERNO?			
SÍ <input type="checkbox"/>		NO <input type="checkbox"/>	
ACLARACIONES / OBSERVACIONES			



# 7. DATOS DEL DEPENDIENTE ECONÓMICO

NINGUNO  AGREGAR  MODIFICAR  SIN CAMBIO  BAJA

TODOS LOS DATOS RELATIVOS A MENORES DE EDAD NO SERÁN PÚBLICOS.

NOMBRE (S)	PRIMER APELLIDO	SEGUNDO APELLIDO	FECHA DE NACIMIENTO	RFC	PARENTESCO O RELACION CON EL DECLARANTE
					<input type="checkbox"/> ABUELO (A) <input type="checkbox"/> AHIJADO(A) <input type="checkbox"/> CUÑADO (A) <input type="checkbox"/> HERMANO (A) <input type="checkbox"/> HIJO (A) <input type="checkbox"/> MADRE <input type="checkbox"/> NIETO (A) <input type="checkbox"/> NUERA <input type="checkbox"/> PADRE <input type="checkbox"/> PRIMO (A) <input type="checkbox"/> SOBRINO (A) <input type="checkbox"/> SUEGRO (A) <input type="checkbox"/> TÍO (A) <input type="checkbox"/> YERNO <input type="checkbox"/> OTRO (ESPECIFIQUE)
¿ES CIUDADANO EXTRANJERO? <input type="checkbox"/> SI <input type="checkbox"/> NO <input type="checkbox"/> CURP: _____					
¿HABITA EN EL DOMICILIO DEL DECLARANTE? <input type="checkbox"/> SI <input type="checkbox"/> NO <input type="checkbox"/>			LUGAR DONDE RESIDE <input type="checkbox"/> EN MÉXICO <input type="checkbox"/> EN EL EXTRANJERO <input type="checkbox"/> SE DESCONOCE		
DOMICILIO DEL DEPENDIENTE ECONÓMICO					
EN MÉXICO			EN EL EXTRANJERO		
CALLE	NÚMERO EXTERIOR	NÚMERO INTERIOR	CALLE	NÚMERO EXTERIOR	NÚMERO INTERIOR
COLONIA/LOCALIDAD	MUNICIPIO/ALCALDÍA	ENTIDAD FEDERATIVA	CIUDAD/LOCALIDAD	ESTADO/PROVINCIA	

CÓDIGO POSTAL		PAIS	CÓDIGO POSTAL
ACTIVIDAD LABORAL		PÚBLICO <input type="checkbox"/>	PRIVADO <input type="checkbox"/>
		OTRO (ESPECIFIQUE) <input type="checkbox"/>	NINGUNO <input type="checkbox"/>
NIVEL / ORDEN DE GOBIERNO		ÁMBITO PÚBLICO	
FEDERAL <input type="checkbox"/>		ESTATAL <input type="checkbox"/>	MUNICIPAL / ALCALDÍA <input type="checkbox"/>
		EJECUTIVO <input type="checkbox"/>	LEGISLATIVO <input type="checkbox"/>
		JUDICIAL <input type="checkbox"/>	ÓRGANO AUTÓNOMO <input type="checkbox"/>
NOMBRE DEL ENTE PÚBLICO		ÁREA DE ADSCRIPCIÓN	
EMPLEO, CARGO O COMISIÓN		ESPECIFIQUE FUNCIÓN PRINCIPAL	
SALARIO MENSUAL NETO			
FECHA DE INGRESO AL EMPLEO			
NOMBRE DE LA EMPRESA, SOCIEDAD O ASOCIACIÓN		EMPLEO O CARGO	
RFC			
FECHA DE INGRESO AL EMPLEO	SECTOR AL QUE PERTENECE		
SALARIO MENSUAL NETO	<input type="checkbox"/> AGRICULTURA <input type="checkbox"/> MINERÍA <input type="checkbox"/> ENERGÍA ELÉCTRICA <input type="checkbox"/> CONSTRUCCIÓN <input type="checkbox"/> INDUSTRIA MANUFACTURERA <input type="checkbox"/> COMERCIO AL POR MAYOR <input type="checkbox"/> COMERCIO AL POR MENOR <input type="checkbox"/> TRANSPORTE <input type="checkbox"/> MEDIOS MASIVOS <input type="checkbox"/> SERVICIOS FINANCIEROS <input type="checkbox"/> SERVICIOS INMOBILIARIOS <input type="checkbox"/> SERVICIOS PROFESIONALES <input type="checkbox"/> SERVICIOS CORPORATIVOS <input type="checkbox"/> SERVICIOS DE SALUD <input type="checkbox"/> SERVICIOS DE ESPARCIMIENTO <input type="checkbox"/> SERVICIOS DE ALOJAMIENTO <input type="checkbox"/> OTRO (ESPECIFIQUE)		
¿ES PROVEEDOR O CONTRATISTA DEL GOBIERNO?			
SÍ <input type="checkbox"/> NO <input type="checkbox"/>			
ACLARACIONES / OBSERVACIONES:			

# 7. DATOS DEL DEPENDIENTE ECONÓMICO

NINGUNO  AGREGAR  MODIFICAR  SIN CAMBIO  BAJA

TODOS LOS DATOS RELATIVOS A MENORES DE EDAD NO SERÁN PÚBLICOS

NOMBRE(S)	PRIMER APELLIDO	SEGUNDO APELLIDO	FECHA DE NACIMIENTO	RFC	PARENTESCO O RELACION CON EL DECLARANTE
					<input type="checkbox"/> ABUELO (A) <input type="checkbox"/> AHIJADO(A) <input type="checkbox"/> CUÑADO (A) <input type="checkbox"/> HERMANO (A) <input type="checkbox"/> HIJO (A) <input type="checkbox"/> MADRE <input type="checkbox"/> NIETO (A) <input type="checkbox"/> NUERA <input type="checkbox"/> PADRE <input type="checkbox"/> PRIMO (A) <input type="checkbox"/> SOBRINO (A) <input type="checkbox"/> SUEGRO (A) <input type="checkbox"/> TÍO (A) <input type="checkbox"/> YERNO <input type="checkbox"/> OTRO (ESPECIFIQUE)
¿ES CIUDADANO EXTRANJERO? SI <input type="checkbox"/> NO <input type="checkbox"/>					
		CURP:			
¿HABITA EN EL DOMICILIO DEL DECLARANTE? SI <input type="checkbox"/> NO <input type="checkbox"/>		LUGAR DONDE RESIDE <input type="checkbox"/> EN MÉXICO <input type="checkbox"/> EN EL EXTRANJERO <input type="checkbox"/> SE DESCONOCE			
DOMICILIO DEL DEPENDIENTE ECONÓMICO					
EN MÉXICO			EN EL EXTRANJERO		
CALLE	NÚMERO EXTERIOR	NÚMERO INTERIOR	CALLE	NÚMERO EXTERIOR	NÚMERO INTERIOR
COLONIA/LOCALIDAD	MUNICIPIO/ALCALDÍA	ENTIDAD FEDERATIVA	CIUDAD/LOCALIDAD	ESTADO/PROVINCIA	

CÓDIGO POSTAL		PAÍS	CÓDIGO POSTAL
ACTIVIDAD LABORAL		PÚBLICO <input type="checkbox"/>	PRIVADO <input type="checkbox"/>
		OTRO (ESPECIFIQUE) <input type="checkbox"/>	NINGUNO <input type="checkbox"/>
NIVEL / ORDEN DE GOBIERNO		ÁMBITO PÚBLICO	
FEDERAL <input type="checkbox"/>		ESTATAL <input type="checkbox"/>	MUNICIPAL / ALCALDÍA <input type="checkbox"/>
		EJECUTIVO <input type="checkbox"/>	LEGISLATIVO <input type="checkbox"/>
		JUDICIAL <input type="checkbox"/>	ÓRGANO AUTÓNOMO <input type="checkbox"/>
NOMBRE DEL ENTE PÚBLICO		ÁREA DE ADSCRIPCIÓN	
EMPLEO, CARGO O COMISIÓN		ESPECIFIQUE FUNCIÓN PRINCIPAL	
SALARIO MENSUAL NETO			
FECHA DE INGRESO AL EMPLEO			
NOMBRE DE LA EMPRESA, SOCIEDAD O ASOCIACIÓN		EMPLEO O CARGO	
RFC			
FECHA DE INGRESO AL EMPLEO		SECTOR AL QUE PERTENECE	
SALARIO MENSUAL NETO		<input type="checkbox"/> AGRICULTURA <input type="checkbox"/> MINERÍA <input type="checkbox"/> ENERGÍA ELÉCTRICA <input type="checkbox"/> CONSTRUCCIÓN <input type="checkbox"/> INDUSTRIA MANUFACTURERA <input type="checkbox"/> COMERCIO AL POR MAYOR <input type="checkbox"/> COMERCIO AL POR MENOR <input type="checkbox"/> TRANSPORTE <input type="checkbox"/> MEDIOS MASIVOS <input type="checkbox"/> SERVICIOS FINANCIEROS <input type="checkbox"/> SERVICIOS INMOBILIARIOS <input type="checkbox"/> SERVICIOS PROFESIONALES <input type="checkbox"/> SERVICIOS CORPORATIVOS <input type="checkbox"/> SERVICIOS DE SALUD <input type="checkbox"/> SERVICIOS DE ESPARCIMIENTO <input type="checkbox"/> SERVICIOS DE ALOJAMIENTO <input type="checkbox"/> OTRO (ESPECIFIQUE)	
¿ES PROVEEDOR O CONTRATISTA DEL GOBIERNO?			
SÍ <input type="checkbox"/>		NO <input type="checkbox"/>	
ACLARACIONES / OBSERVACIONES			



# 7. DATOS DEL DEPENDIENTE ECONÓMICO

NINGUNO

AGREGAR

MODIFICAR

SIN CAMBIO

BAJA

TODOS LOS DATOS RELATIVOS A MENORES DE EDAD NO SERÁN PÚBLICOS.

NOMBRE(S)	PRIMER APELLIDO	SEGUNDO APELLIDO	FECHA DE NACIMIENTO	RFC	PARENTESCO O RELACION CON EL DECLARANTE	
¿ES CIUDADANO EXTRANJERO?					<input type="checkbox"/> ABUELO (A) <input type="checkbox"/> AHIJADO(A) <input type="checkbox"/> CUÑADO (A) <input type="checkbox"/> HERMANO (A) <input type="checkbox"/> HIJO (A) <input type="checkbox"/> MADRE <input type="checkbox"/> NIETO (A) <input type="checkbox"/> NUERA <input type="checkbox"/> PADRE <input type="checkbox"/> PRIMO (A) <input type="checkbox"/> SOBRINO (A) <input type="checkbox"/> SUEGRO (A) <input type="checkbox"/> TÍO (A) <input type="checkbox"/> YERNO <input type="checkbox"/> OTRO (ESPECIFIQUE)	
SÍ <input type="checkbox"/>		NO <input type="checkbox"/>		CURP:		
¿HABITA EN EL DOMICILIO DEL DECLARANTE?			LUGAR DONDE RESIDE			
SÍ <input type="checkbox"/>			<input type="checkbox"/> EN MÉXICO <input type="checkbox"/> EN EL EXTRANJERO <input type="checkbox"/> SE DESCONOCE			
DOMICILIO DEL DEPENDIENTE ECONÓMICO:						
EN MÉXICO			EN EL EXTRANJERO			
CALLE	NÚMERO EXTERIOR	NÚMERO INTERIOR	CALLE	NÚMERO EXTERIOR		NÚMERO INTERIOR
COLONIA/LOCALIDAD	MUNICIPIO/ALCALDÍA	ENTIDAD FEDERATIVA	CIUDAD/LOCALIDAD	ESTADO/PROVINCIA		

CÓDIGO POSTAL		PAÍS	CÓDIGO POSTAL
ACTIVIDAD LABORAL		PÚBLICO <input type="checkbox"/>	PRIVADO <input type="checkbox"/>
		OTRO (ESPECIFIQUE) <input type="checkbox"/>	NINGUNO <input type="checkbox"/>
NIVEL / ORDEN DE GOBIERNO		ÁMBITO PÚBLICO	
FEDERAL <input type="checkbox"/>		ESTATAL <input type="checkbox"/>	MUNICIPAL / ALCALDÍA <input type="checkbox"/>
		EJECUTIVO <input type="checkbox"/>	LEGISLATIVO <input type="checkbox"/>
		JUDICIAL <input type="checkbox"/>	ÓRGANO AUTÓNOMO <input type="checkbox"/>
NOMBRE DEL ENTE PÚBLICO		ÁREA DE ADSCRIPCIÓN	
EMPLEO, CARGO O COMISIÓN		ESPECIFIQUE FUNCIÓN PRINCIPAL	
SALARIO MENSUAL NETO			
FECHA DE INGRESO AL EMPLEO			
NOMBRE DE LA EMPRESA, SOCIEDAD O ASOCIACIÓN		EMPLEO O CARGO	
RFC			
FECHA DE INGRESO AL EMPLEO		SECTOR AL QUE PERTENECE	
SALARIO MENSUAL NETO		<input type="checkbox"/> AGRICULTURA <input type="checkbox"/> MINERÍA <input type="checkbox"/> ENERGÍA ELÉCTRICA <input type="checkbox"/> CONSTRUCCIÓN <input type="checkbox"/> INDUSTRIA MANUFACTURERA <input type="checkbox"/> COMERCIO AL POR MAYOR <input type="checkbox"/> COMERCIO AL POR MENOR <input type="checkbox"/> TRANSPORTE <input type="checkbox"/> MEDIOS MASIVOS <input type="checkbox"/> SERVICIOS FINANCIEROS <input type="checkbox"/> SERVICIOS INMOBILIARIOS <input type="checkbox"/> SERVICIOS PROFESIONALES <input type="checkbox"/> SERVICIOS CORPORATIVOS <input type="checkbox"/> SERVICIOS DE SALUD <input type="checkbox"/> SERVICIOS DE ESPARCIMIENTO <input type="checkbox"/> SERVICIOS DE ALOJAMIENTO <input type="checkbox"/> OTRO (ESPECIFIQUE)	
¿ES PROVEEDOR O CONTRATISTA DEL GOBIERNO?			
SÍ <input type="checkbox"/>		NO <input type="checkbox"/>	
ACLARACIONES / OBSERVACIONES			

# 7. DATOS DEL DEPENDIENTE ECONÓMICO

NINGUNO  AGREGAR  MODIFICAR  SIN CAMBIO  BAJA

TODOS LOS DATOS RELATIVOS A MENORES DE EDAD NO SERÁN PÚBLICOS

NOMBRE(S)	PRIMER APELLIDO	SEGUNDO APELLIDO	FECHA DE NACIMIENTO	RFC	PARENTESCO O RELACIÓN CON EL DECLARANTE

¿ES CIUDADANO EXTRANJERO?

SI  NO  CURP: \_\_\_\_\_

- ABUELO (A)
- AHIJADO(A)
- CUÑADO (A)
- HERMANO (A)
- HIJO (A)
- MADRE
- NIETO (A)
- NUERA
- PADRE
- PRIMO (A)
- SOBRINO (A)
- SUEGRO (A)
- TÍO (A)
- YERNO
- OTRO (ESPECIFIQUE)

HABITA EN EL DOMICILIO DEL DECLARANTE?

SI  NO

LUGAR DONDE RESIDE

- EN MÉXICO
- EN EL EXTRANJERO
- SE DESCONOCE

DOMICILIO DEL DEPENDIENTE ECONÓMICO

EN MÉXICO  EN EL EXTRANJERO

CALLE	NÚMERO EXTERIOR	NÚMERO INTERIOR	CALLE	NÚMERO EXTERIOR	NÚMERO INTERIOR

COLONIA/LOCALIDAD	MUNICIPIO/ALCALDÍA	ENTIDAD FEDERATIVA	CIUDAD/LOCALIDAD	ESTADO/PROVINCIA

CÓDIGO POSTAL		PAÍS	CÓDIGO POSTAL
ACTIVIDAD LABORAL		PÚBLICO <input type="checkbox"/>	PRIVADO <input type="checkbox"/>
		OTRO (ESPECIFIQUE) <input type="checkbox"/>	NINGUNO <input type="checkbox"/>
NIVEL / ORDEN DE GOBIERNO		ÁMBITO PÚBLICO	
FEDERAL <input type="checkbox"/>		ESTATAL <input type="checkbox"/>	MUNICIPAL / ALCALDÍA <input type="checkbox"/>
		EJECUTIVO <input type="checkbox"/>	LEGISLATIVO <input type="checkbox"/>
		JUDICIAL <input type="checkbox"/>	ÓRGANO AUTÓNOMO <input type="checkbox"/>
NOMBRE DEL ENTE PÚBLICO		ÁREA DE ADSCRIPCIÓN	
EMPLEO, CARGO O COMISIÓN		ESPECIFIQUE FUNCIÓN PRINCIPAL	
SALARIO MENSUAL NETO			
FECHA DE INGRESO AL EMPLEO			
NOMBRE DE LA EMPRESA, SOCIEDAD O ASOCIACIÓN		EMPLEO O CARGO	
RFC			
FECHA DE INGRESO AL EMPLEO		SECTOR AL QUE PERTENECE	
SALARIO MENSUAL NETO		<input type="checkbox"/> AGRICULTURA <input type="checkbox"/> MINERÍA <input type="checkbox"/> ENERGÍA ELÉCTRICA <input type="checkbox"/> CONSTRUCCIÓN <input type="checkbox"/> INDUSTRIA MANUFACTURERA <input type="checkbox"/> COMERCIO AL POR MAYOR <input type="checkbox"/> COMERCIO AL POR MENOR <input type="checkbox"/> TRANSPORTE <input type="checkbox"/> MEDIOS MASIVOS <input type="checkbox"/> SERVICIOS FINANCIEROS <input type="checkbox"/> SERVICIOS INMOBILIARIOS <input type="checkbox"/> SERVICIOS PROFESIONALES <input type="checkbox"/> SERVICIOS CORPORATIVOS <input type="checkbox"/> SERVICIOS DE SALUD <input type="checkbox"/> SERVICIOS DE ESPARCIMIENTO <input type="checkbox"/> SERVICIOS DE ALOJAMIENTO <input type="checkbox"/> OTRO (ESPECIFIQUE)	
¿ES PROVEEDOR O CONTRATISTA DEL GOBIERNO?			
SÍ <input type="checkbox"/>		NO <input type="checkbox"/>	
ACLARACIONES / OBSERVACIONES			

## 8. INGRESOS NETOS DEL AÑO EN CURSO A LA FECHA DE CONCLUSIÓN DEL EMPLEO, CARGO O COMISIÓN DEL DECLARANTE, PAREJA Y / O DEPENDIENTES ECONÓMICOS

CAPTURAR CANTIDADES LIBRES DE IMPUESTOS, SIN COMAS, SIN PUNTOS, SIN CENTAVOS Y SIN CEROS A LA IZQUIERDA	
I.- REMUNERACIÓN NETA DEL AÑO EN CURSO A LA FECHA DE CONCLUSIÓN DEL EMPLEO, CARGO O COMISIÓN DEL DECLARANTE POR SU CARGO PÚBLICO (POR CONCEPTO DE SUELDOS, HONORARIOS, COMPENSACIONES, BONOS Y OTRAS PRESTACIONES) (CANTIDADES NETAS DESPUÉS DE IMPUESTOS)	\$55868.36
II.- OTROS INGRESOS DEL DECLARANTE (SUMA DEL II.1 AL II.5)	0
II.1.- POR ACTIVIDAD INDUSTRIAL, COMERCIAL Y / O EMPRESARIAL (DESPUÉS DE IMPUESTOS)	0
NOMBRE O RAZÓN SOCIAL	TIPO DE NEGOCIO
II.2.- POR ACTIVIDAD FINANCIERA (RENDIMIENTOS O GANANCIAS) (DESPUÉS DE IMPUESTOS)	0
TIPO DE INSTRUMENTO QUE GENERÓ EL RENDIMIENTO O GANANCIA	<input type="checkbox"/> CAPITAL <input type="checkbox"/> FONDOS DE INVERSIÓN <input type="checkbox"/> ORGANIZACIONES PRIVADAS <input type="checkbox"/> SEGURO DE SEPARACIÓN INDIVIDUALIZADO <input type="checkbox"/> VALORES BURSÁTILES <input type="checkbox"/> BÓNOS <input type="checkbox"/> OTRO (ESPECIFIQUE)
II.3.- POR SERVICIOS PROFESIONALES, CONSEJOS, CONSULTORÍAS Y / O ASESORÍAS (DESPUÉS DE IMPUESTOS)	0
TIPO DE SERVICIO PRESTADO	
II.4.- POR ENAJENACIÓN DE BIENES (DESPUÉS DE IMPUESTOS)	0
TIPO DE BIEN ENAJENADO	<input type="checkbox"/> MUBLE <input type="checkbox"/> INMUEBLE <input type="checkbox"/> VEHÍCULO
II.5 - OTROS INGRESOS NO CONSIDERADOS A LOS ANTERIORES (DESPUÉS DE IMPUESTOS)	0
ESPECIFICAR TIPO DE INGRESO (ARRENDAMIENTO, REGALÍA, SORTEOS, CONCURSOS, DONACIONES, SEGUROS DE VIDA, ETC.)	
A.- INGRESOS DEL DECLARANTE DEL AÑO EN CURSO A LA FECHA DE CONCLUSIÓN DEL EMPLEO, CARGO O COMISIÓN (SUMA DEL NUMERAL I Y II)	0
B.- INGRESOS DEL AÑO EN CURSO A LA FECHA DE CONCLUSIÓN DEL EMPLEO, CARGO O COMISIÓN DE LA PAREJA Y / O DEPENDIENTES ECONÓMICOS (DESPUÉS DE IMPUESTOS)	
C.- TOTAL DE INGRESOS NETOS DEL AÑO EN CURSO A LA FECHA DE CONCLUSIÓN DEL EMPLEO, CARGO O COMISIÓN PERCIBIDOS POR EL DECLARANTE, PAREJA Y / O DEPENDIENTES ECONÓMICOS (SUMA DE LOS APARTADOS A Y B)	\$55868.36
ACLARACIONES / OBSERVACIONES	

## 9. ¿ TE DESEMPEÑASTE COMO SERVIDOR PÚBLICO EN EL AÑO INMEDIATO ANTERIOR?

SÍ

NO

FECHA DE INICIO		FECHA DE CONCLUSIÓN
INGRESOS NETOS, RECIBIDOS DURANTE EL TIEMPO EN EL QUE SE DESEMPEÑÓ COMO SERVIDOR PÚBLICO EN EL AÑO INMEDIATO ANTERIOR		
I.- REMUNERACIÓN NETA DEL DECLARANTE, RECIBIDA DURANTE EL TIEMPO EN EL QUE SE DESEMPEÑÓ COMO SERVIDOR PÚBLICO EN EL AÑO INMEDIATO ANTERIOR (POR CONCEPTO DE SUELDOS, HONORARIOS, COMPENSACIONES, BONOS, AGUINALDOS Y OTRAS PRESTACIONES) (CANTIDADES NETAS DESPUÉS DE IMPUESTOS)		
II.- OTROS INGRESOS DEL DECLARANTE, RECIBIDOS DURANTE EL TIEMPO EN EL QUE SE DESEMPEÑÓ COMO SERVIDOR PÚBLICO EN EL AÑO INMEDIATO ANTERIOR (SUMA DEL II.1 AL II.5)		
II.1.- POR ACTIVIDAD INDUSTRIAL, COMERCIAL Y /O EMPRESARIAL (DESPUÉS DE IMPUESTOS)		
NOMBRE O RAZÓN SOCIAL	TIPO DE NEGOCIO	
II.2.- POR ACTIVIDAD FINANCIERA (RENDIMIENTOS O GANANCIAS) (DESPUÉS DE IMPUESTOS)		
TIPO DE INSTRUMENTO QUE GENERÓ EL RENDIMIENTO O GANANCIA		
<input type="checkbox"/> CAPITAL <input type="checkbox"/> SEGURO DE SEPARACIÓN INDIVIDUALIZADO <input type="checkbox"/> FONDOS DE INVERSIÓN <input type="checkbox"/> VALORES BURSÁTILES <input type="checkbox"/> ORGANIZACIONES PRIVADAS <input type="checkbox"/> BONOS <input type="checkbox"/> OTRO (ESPECIFIQUE)		
II.3 POR SERVICIOS PROFESIONALES, CONSEJOS, CONSULTORÍAS Y /O ASESORÍAS (DESPUÉS DE IMPUESTOS)		
TIPO DE SERVICIO PRESTADO		
II.4.- POR ENAJENACIÓN DE BIENES (DESPUÉS DE IMPUESTOS)		
TIPO DE BIEN ENAJENADO	<input type="checkbox"/> MUEBLE <input type="checkbox"/> INMUEBLE <input type="checkbox"/> VEHÍCULO	
II.5.- OTROS INGRESOS NO CONSIDERADOS A LOS ANTERIORES (DESPUÉS DE IMPUESTOS)		
ESPECIFICAR TIPO DE INGRESO (ARRENDAMIENTO, REGALÍA, SORTEOS, CONCURSOS, DONACIONES, SEGURO DE VIDA, ETC)		
A.- INGRESO NETO DEL DECLARANTE, RECIBIDO EN EL AÑO INMEDIATO ANTERIOR (SUMA DEL NUMERAL I Y II)		

B.- INGRESO NETO DE LA PAREJA Y/O DEPENDIENTES ECONÓMICOS, RECIBIDO EN EL AÑO INMEDIATO ANTERIOR (DESPUÉS DE IMPUESTOS)	
C.- TOTAL DE INGRESOS NETOS PERCIBIDOS POR EL DECLARANTE, PAREJA Y/O DEPENDIENTES ECONÓMICOS, EN EL AÑO INMEDIATO ANTERIOR (SUMA DE LOS APARTADOS A Y B)	
ACLARACIONES / OBSERVACIONES	

### 10. BIENES INMUEBLES (SITUACIÓN ACTUAL)

NINGUNO  AGREGAR  MODIFICAR  SIN CAMBIO  BAJA

TODOS LOS DATOS DE BIENES DECLARADOS A NOMBRE DE LA PAREJA, DEPENDIENTES ECONÓMICOS Y / O TERCEROS O QUE SEAN EN COPROPIEDAD CON EL DECLARANTE NO SERÁN PÚBLICOS.

BIENES DEL DECLARANTE, PAREJA Y/O DEPENDIENTES ECONÓMICOS

TIPO DE INMUEBLE: CASA  DEPARTAMENTO  EDIFICIO  LOCAL COMERCIAL  BODEGA  PALCO  RANCHO  TERRENO  OTRO (ESPECIFIQUE)

TITULAR DEL INMUEBLE:

- DECLARANTE
- DECLARANTE Y CÓNYUGE
- DECLARANTE EN COPROPIEDAD CON TERCEROS
- DECLARANTE Y CÓNYUGE EN COPROPIEDAD CON TERCEROS
- DECLARANTE Y CONCUBINA O CONCUBINARIO
- DECLARANTE Y CONCUBINA O CONCUBINARIO EN COPROPIEDAD CON TERCEROS
- CÓNYUGE
- CÓNYUGE EN COPROPIEDAD CON TERCEROS
- CONCUBINA O CONCUBINARIO
- CONCUBINA O CONCUBINARIO EN COPROPIEDAD CON TERCEROS
- CONVIVIENTE
- DECLARANTE Y CONVIVIENTE
- DECLARANTE Y CONVIVIENTE EN COPROPIEDAD CON TERCEROS
- CONVIVIENTE Y DEPENDIENTE ECONÓMICO
- CONVIVIENTE Y DEPENDIENTE ECONÓMICO EN COPROPIEDAD CON TERCEROS
- DEPENDIENTE ECONÓMICO
- DECLARANTE Y DEPENDIENTE ECONÓMICO
- DECLARANTE Y DEPENDIENTE ECONÓMICO EN COPROPIEDAD CON TERCEROS
- DEPENDIENTE ECONÓMICO EN COPROPIEDAD CON TERCEROS
- DECLARANTE, CÓNYUGE Y DEPENDIENTE ECONÓMICO
- DECLARANTE, CONCUBINA O CONCUBINARIO Y DEPENDIENTE ECONÓMICO
- CÓNYUGE Y DEPENDIENTE ECONÓMICO
- CONCUBINA O CONCUBINARIO Y DEPENDIENTE ECONÓMICO
- CÓNYUGE Y DEPENDIENTE ECONÓMICO EN COPROPIEDAD CON TERCEROS
- CONCUBINA O CONCUBINARIO Y DEPENDIENTE ECONÓMICO EN COPROPIEDAD CON TERCEROS

PORCENTAJE DE PROPIEDAD DEL DECLARANTE CONFORME A ESCRITURACIÓN O CONTRATO

SUPERFICIE DEL TERRENO

SUPERFICIE DE CONSTRUCCIÓN

RELACIÓN DEL TRANSMISOR DE LA PROPIEDAD CON EL TITULAR

- ABUELO (A)
- BISABUELO (A)
- BISNIETO (A)
- CONCUBINA O CONCUBINARIO
- CONCUÑO (A)
- CÓNYUGE
- CUÑADO (A)
- HERMANO (A)
- HIJO (A)
- MADRE
- PADRE
- PRIMO (A)
- SOBRINO (A)
- SUEGRO (A)
- TATARABUELO (A)
- TATARANIETO (A)
- TIO (A)
- NIETO (A)
- NINGUNO
- OTRO (ESPECIFIQUE)

TERCERO:  PERSONA FÍSICA  PERSONA MORAL

NOMBRE DEL TERCERO O TERCEROS

RFC

FORMA DE ADQUISICIÓN

FORMA DE PAGO

TRANSMISOR

PERSONA FÍSICA  PERSONA MORAL

- COMPRAVENTA
- CESIÓN
- DONACIÓN
- HERENCIA
- PERMUTA
- RIFA O SORTEO
- SENTENCIA

- CRÉDITO
- CONTADO
- NO APLICA

NOMBRE O RAZÓN SOCIAL DEL TRANSMISOR DE LA PROPIEDAD

RFC

VALOR DE ADQUISICIÓN				¿EL VALOR DE ADQUISICIÓN DEL INMUEBLE ES CONFORME A? <input type="checkbox"/> ESCRITURA PÚBLICA <input type="checkbox"/> SENTENCIA <input type="checkbox"/> CONTRATO		
TIPO DE MONEDA	FECHA DE ADQUISICIÓN DEL INMUEBLE		DATOS DEL REGISTRO PÚBLICO DE LA PROPIEDAD: FOLIO REAL U OTRO DATO QUE PERMITA SU IDENTIFICACIÓN			
UBICACIÓN DEL INMUEBLE						
EN MÉXICO			EN EL EXTRANJERO			
CALLE	NÚMERO EXTERIOR	NÚMERO INTERIOR	CALLE	NÚMERO EXTERIOR	NÚMERO INTERIOR	
COLONIA / LOCALIDAD	MUNICIPIO / ALCALDÍA	ENTIDAD FEDERATIVA	CIUDAD / LOCALIDAD	ESTADO / PROVINCIA		
CÓDIGO POSTAL			PAÍS			
CÓDIGO POSTAL			CÓDIGO POSTAL			
EN CASO DE BAJA DEL INMUEBLE INCLUIR MOTIVO		<input type="checkbox"/> VENTA <input type="checkbox"/> DONACIÓN <input type="checkbox"/> SINIESTRO <input type="checkbox"/> OTRO (ESPECIFIQUE)				
ACLARACIONES / OBSERVACIONES						

## II. VEHÍCULOS (SITUACIÓN ACTUAL)

NINGUNO  AGREGAR  MODIFICAR  SIN CAMBIO  BAJA

TODOS LOS DATOS DE VEHÍCULOS DECLARADOS A NOMBRE DE LA PAREJA, DEPENDIENTES ECONÓMICOS Y / O TERCEROS O QUE SEAN EN COPROPIEDAD CON EL DECLARANTE NO SERÁN PÚBLICOS.

VEHÍCULOS DEL DECLARANTE, PAREJA Y / O DEPENDIENTES ECONÓMICOS

TIPO DE VEHÍCULO		<input type="checkbox"/> AUTOMÓVIL / MOTOCICLETA <input type="checkbox"/> AERONAVE <input type="checkbox"/> BARCO / YATE <input type="checkbox"/> OTRO (ESPECIFIQUE)			
TITULAR DEL VEHÍCULO		TRANSMISOR <input type="checkbox"/> PERSONA FÍSICA <input type="checkbox"/> PERSONA MORAL <input type="checkbox"/>			
<input type="checkbox"/> DECLARANTE <input type="checkbox"/> DECLARANTE Y CONYUGE <input type="checkbox"/> DECLARANTE EN COPROPIEDAD CON TERCEROS <input type="checkbox"/> DECLARANTE Y CONYUGE EN COPROPIEDAD CON TERCEROS <input type="checkbox"/> DECLARANTE Y CONCUBINA O CONCUBINARIO <input type="checkbox"/> DECLARANTE Y CONCUBINA O CONCUBINARIO EN COPROPIEDAD CON TERCEROS <input type="checkbox"/> CONYUGE <input type="checkbox"/> CONYUGE EN COPROPIEDAD CON TERCEROS <input type="checkbox"/> CONCUBINA O CONCUBINARIO <input type="checkbox"/> CONCUBINA O CONCUBINARIO EN COPROPIEDAD CON TERCEROS <input type="checkbox"/> CONVIVIENTE <input type="checkbox"/> DECLARANTE Y CONVIVIENTE <input type="checkbox"/> DECLARANTE Y CONVIVIENTE EN COPROPIEDAD CON TERCEROS <input type="checkbox"/> CONVIVIENTE Y DEPENDIENTE ECONÓMICO <input type="checkbox"/> CONVIVIENTE Y DEPENDIENTE ECONÓMICO EN COPROPIEDAD CON TERCEROS <input type="checkbox"/> DEPENDIENTE ECONÓMICO <input type="checkbox"/> DECLARANTE Y DEPENDIENTE ECONÓMICO <input type="checkbox"/> DECLARANTE Y DEPENDIENTE ECONÓMICO EN COPROPIEDAD CON TERCEROS <input type="checkbox"/> DEPENDIENTE ECONÓMICO EN COPROPIEDAD CON TERCEROS <input type="checkbox"/> DECLARANTE, CONYUGE Y DEPENDIENTE ECONÓMICO <input type="checkbox"/> DECLARANTE, CONCUBINA O CONCUBINARIO Y DEPENDIENTE ECONÓMICO <input type="checkbox"/> CONYUGE Y DEPENDIENTE ECONÓMICO <input type="checkbox"/> CONCUBINA O CONCUBINARIO Y DEPENDIENTE ECONÓMICO <input type="checkbox"/> CONYUGE Y DEPENDIENTE ECONÓMICO EN COPROPIEDAD CON TERCEROS <input type="checkbox"/> CONCUBINA O CONCUBINARIO Y DEPENDIENTE ECONÓMICO EN COPROPIEDAD CON TERCEROS		NOMBRE O RAZÓN SOCIAL DEL TRANSMISOR  RFC:			
		RELACIÓN DEL TRANSMISOR DEL VEHÍCULO CON EL TITULAR <input type="checkbox"/> ABUELO (A) <input type="checkbox"/> PADRE <input type="checkbox"/> BISABUELO (A) <input type="checkbox"/> PRIMO (A) <input type="checkbox"/> BISNIETO (A) <input type="checkbox"/> SOBRINO (A) <input type="checkbox"/> CONCUBINA O CONCUBINARIO <input type="checkbox"/> SUEGRO (A) <input type="checkbox"/> CONCUÑO (A) <input type="checkbox"/> TATARABUELO (A) <input type="checkbox"/> CONYUGE <input type="checkbox"/> TATARANIETO (A) <input type="checkbox"/> CUÑADO (A) <input type="checkbox"/> TÍO (A) <input type="checkbox"/> HERMANO (A) <input type="checkbox"/> NIETO (A) <input type="checkbox"/> HIJO (A) <input type="checkbox"/> NINGUNO <input type="checkbox"/> MADRE <input type="checkbox"/> OTRO (ESPECIFIQUE)			
TERCERO		<input type="checkbox"/> PERSONA FÍSICA <input type="checkbox"/> PERSONA MORAL			
NOMBRE DEL TERCERO O TERCEROS		RFC		¿DÓNDE SE ENCUENTRA REGISTRADO?	
				EN MÉXICO    EN EL EXTRANJERO	
				ENTIDAD FEDERATIVA    PAÍS	



<b>FORMA DE ADQUISICIÓN</b> <input type="checkbox"/> COMPRAVENTA <input type="checkbox"/> CESIÓN <input type="checkbox"/> DONACIÓN <input type="checkbox"/> HERENCIA <input type="checkbox"/> PERMUTA <input type="checkbox"/> RIFA O SORTEO <input type="checkbox"/> SENTENCIA	<b>FORMA DE PAGO</b> <input type="checkbox"/> CRÉDITO <input type="checkbox"/> CONTADO <input type="checkbox"/> NO APLICA	VALOR DE ADQUISICIÓN DEL VEHÍCULO	
		TIPO DE MONEDA	
		FECHA DE ADQUISICIÓN DEL VEHÍCULO	
<b>EN CASO DE BAJA DEL VEHÍCULO INCLUIR MOTIVO</b>		<input type="checkbox"/> VENTA <input type="checkbox"/> DONACIÓN <input type="checkbox"/> SINIESTRO <input type="checkbox"/> OTRO (ESPECIFIQUE)	
<b>ACLARACIONES/OBSERVACIONES</b>			

## 12. BIENES MUEBLES

NINGUNO  AGREGAR  MODIFICAR  SIN CAMBIO  BAJA

TODOS LOS DATOS DE LOS BIENES DECLARADOS A NOMBRE DE LA PAREJA, DEPENDIENTES ECONÓMICOS Y / O TERCEROS O QUE SEAN EN COPROPIEDAD CON EL DECLARANTE NO SERÁN PÚBLICOS.

<b>BIENES DEL DECLARANTE, PAREJA Y / O DEPENDIENTES ECONÓMICOS</b>		<b>TIPO DEL BIEN</b> <input type="checkbox"/> MENAJE DE CASA (MUEBLES Y ACCESORIOS DE CASA) <input type="checkbox"/> APARATOS ELECTRÓNICOS Y ELECTRODOMÉSTICOS <input type="checkbox"/> JOYAS <input type="checkbox"/> COLECCIONES <input type="checkbox"/> OBRAS DE ARTE <input type="checkbox"/> OTRO (ESPECIFIQUE)	
<b>TITULAR DEL BIEN</b> <input type="checkbox"/> DECLARANTE <input type="checkbox"/> DECLARANTE Y CONYUGE <input type="checkbox"/> DECLARANTE EN COPROPIEDAD CON TERCEROS <input type="checkbox"/> DECLARANTE Y CONYUGE EN COPROPIEDAD CON TERCEROS <input type="checkbox"/> DECLARANTE Y CONCUBINA O CONCUBINARIO <input type="checkbox"/> DECLARANTE Y CONCUBINA O CONCUBINARIO EN COPROPIEDAD CON TERCEROS <input type="checkbox"/> CONYUGE <input type="checkbox"/> CONYUGE EN COPROPIEDAD CON TERCEROS <input type="checkbox"/> CONCUBINA O CONCUBINARIO <input type="checkbox"/> CONCUBINA O CONCUBINARIO EN COPROPIEDAD CON TERCEROS <input type="checkbox"/> CONVIVIENTE <input type="checkbox"/> DECLARANTE Y CONVIVIENTE <input type="checkbox"/> DECLARANTE Y CONVIVIENTE EN COPROPIEDAD CON TERCEROS <input type="checkbox"/> CONVIVIENTE Y DEPENDIENTE ECONÓMICO <input type="checkbox"/> CONVIVIENTE Y DEPENDIENTE ECONÓMICO EN COPROPIEDAD CON TERCEROS <input type="checkbox"/> DEPENDIENTE ECONÓMICO <input type="checkbox"/> DECLARANTE Y DEPENDIENTE ECONÓMICO <input type="checkbox"/> DECLARANTE Y DEPENDIENTE ECONÓMICO EN COPROPIEDAD CON TERCEROS <input type="checkbox"/> DEPENDIENTE ECONÓMICO EN COPROPIEDAD CON TERCEROS <input type="checkbox"/> DECLARANTE, CONYUGE Y DEPENDIENTE ECONÓMICO <input type="checkbox"/> DECLARANTE, CONCUBINA O CONCUBINARIO Y DEPENDIENTE ECONÓMICO <input type="checkbox"/> CONYUGE Y DEPENDIENTE ECONÓMICO <input type="checkbox"/> CONCUBINA O CONCUBINARIO Y DEPENDIENTE ECONÓMICO <input type="checkbox"/> CONYUGE Y DEPENDIENTE ECONÓMICO EN COPROPIEDAD CON TERCEROS <input type="checkbox"/> CONCUBINA O CONCUBINARIO Y DEPENDIENTE ECONÓMICO EN COPROPIEDAD CON TERCEROS		<input checked="" type="checkbox"/> PERSONA FÍSICA <input type="checkbox"/> PERSONA MORAL	
<b>TERCERO</b> <input type="checkbox"/> PERSONA FÍSICA <input type="checkbox"/> PERSONA MORAL		<b>NOMBRE O RAZÓN SOCIAL DEL TRANSMISOR</b>	
<b>NOMBRE DEL TERCERO O TERCEROS</b>		<b>RFC</b>	
<b>DESCRIPCIÓN GENERAL DEL BIEN</b>		<b>RELACIÓN DEL TRANSMISOR DEL MUEBLE CON EL TITULAR</b> <input type="checkbox"/> ABUELO(A) <input type="checkbox"/> BISABUELO(A) <input type="checkbox"/> BISNIETO(A) <input type="checkbox"/> CONCUBINA O CONCUBINARIO <input type="checkbox"/> CONCUGO(A) <input type="checkbox"/> CONYUGE <input type="checkbox"/> CUÑADO(A) <input type="checkbox"/> HERMANO(A) <input type="checkbox"/> HIJO(A) <input type="checkbox"/> MADRE <input type="checkbox"/> PADRE <input type="checkbox"/> PRIMO(A) <input type="checkbox"/> SOBRINO(A) <input type="checkbox"/> SUEGRO(A) <input type="checkbox"/> TATARABUELO(A) <input type="checkbox"/> TATARANIETO(A) <input type="checkbox"/> TIO(A) <input type="checkbox"/> NIETO(A) <input type="checkbox"/> NINGUNO <input type="checkbox"/> OTRO (ESPECIFIQUE)	

<b>FORMA DE ADQUISICIÓN</b> <input type="checkbox"/> COMPRAVENTA <input type="checkbox"/> CESIÓN <input type="checkbox"/> DONACIÓN <input type="checkbox"/> HERENCIA <input type="checkbox"/> PERMUTA <input type="checkbox"/> RIFA O SORTEO <input type="checkbox"/> SENTENCIA	<b>FORMA DE PAGO</b> <input type="checkbox"/> CRÉDITO <input type="checkbox"/> CONTADO <input type="checkbox"/> NO APLICA		
	<b>VALOR DE ADQUISICIÓN DEL MUEBLE</b>	<b>TIPO DE MONEDA</b>	<b>FECHA DE ADQUISICIÓN</b>

EN CASO DE BAJA DEL MUEBLE INCLUIR MOTIVO  VENTA  DONACIÓN  SINIESTRO  OTRO (ESPECIFIQUE)

ACLARACIONES / OBSERVACIONES

**13. INVERSIONES, CUENTAS BANCARIAS Y OTRO TIPO DE VALORES / ACTIVOS (SITUACIÓN ACTUAL)**

NINGUNO  AGREGAR  MODIFICAR  SIN CAMBIO  BAJA

TODOS LOS DATOS DE LAS INVERSIONES, CUENTAS BANCARIAS Y OTRO TIPO DE VALORES / ACTIVOS A NOMBRE DE LA PAREJA, DEPENDIENTES ECONÓMICOS Y / O TERCEROS O QUE SEAN EN COPROPIEDAD CON EL DECLARANTE NO SERÁN PÚBLICOS.

**INVERSIONES, CUENTAS BANCARIAS Y OTRO TIPO DE VALORES DEL DECLARANTE, PAREJA Y / O DEPENDIENTES ECONÓMICOS**

<b>TIPO DE INVERSIÓN / ACTIVO</b> <input type="checkbox"/> BANCARIA <input type="checkbox"/> FONDOS DE INVERSIÓN <input type="checkbox"/> ORGANIZACIONES PRIVADAS Y / O MERCANTILES <input type="checkbox"/> POSESIÓN DE MONEDAS Y / O METALES <input type="checkbox"/> SEGUROS <input type="checkbox"/> VALORES BURSÁTILES <input type="checkbox"/> AFORES Y OTROS	<b>TITULAR DE LA INVERSIÓN, CUENTA BANCARIA Y OTRO TIPO DE VALORES.</b> <input type="checkbox"/> DECLARANTE <input type="checkbox"/> DECLARANTE Y CONYUGE <input type="checkbox"/> DECLARANTE EN COPROPIEDAD CON TERCEROS <input type="checkbox"/> DECLARANTE Y CONYUGE EN COPROPIEDAD CON TERCEROS <input type="checkbox"/> DECLARANTE Y CONCUBINA O CONCUBINARIO <input type="checkbox"/> DECLARANTE Y CONCUBINA O CONCUBINARIO EN COPROPIEDAD CON TERCEROS <input type="checkbox"/> CONYUGE <input type="checkbox"/> CONYUGE EN COPROPIEDAD CON TERCEROS <input type="checkbox"/> CONCUBINA O CONCUBINARIO <input type="checkbox"/> CONCUBINA O CONCUBINARIO EN COPROPIEDAD CON TERCEROS <input type="checkbox"/> CONVIVIENTE <input type="checkbox"/> DECLARANTE Y CONVIVIENTE <input type="checkbox"/> DECLARANTE Y CONVIVIENTE EN COPROPIEDAD CON TERCEROS <input type="checkbox"/> CONVIVIENTE Y DEPENDIENTE ECONÓMICO <input type="checkbox"/> CONVIVIENTE Y DEPENDIENTE ECONÓMICO EN COPROPIEDAD CON TERCEROS <input type="checkbox"/> DEPENDIENTE ECONÓMICO <input type="checkbox"/> DECLARANTE Y DEPENDIENTE ECONÓMICO <input type="checkbox"/> DECLARANTE Y DEPENDIENTE ECONÓMICO EN COPROPIEDAD CON TERCEROS <input type="checkbox"/> DEPENDIENTE ECONÓMICO EN COPROPIEDAD CON TERCEROS <input type="checkbox"/> DECLARANTE, CONYUGE Y DEPENDIENTE ECONÓMICO <input type="checkbox"/> DECLARANTE, CONCUBINA O CONCUBINARIO Y DEPENDIENTE ECONÓMICO <input type="checkbox"/> CONYUGE Y DEPENDIENTE ECONÓMICO <input type="checkbox"/> CONCUBINA O CONCUBINARIO Y DEPENDIENTE ECONÓMICO <input type="checkbox"/> CONYUGE Y DEPENDIENTE ECONÓMICO EN COPROPIEDAD CON TERCEROS <input type="checkbox"/> CONCUBINA O CONCUBINARIO Y DEPENDIENTE ECONÓMICO EN COPROPIEDAD CON TERCEROS		<b>BANCARIA</b> <input type="checkbox"/> CUENTA DE NÓMINA <input type="checkbox"/> CUENTA DE AHORRO <input type="checkbox"/> CUENTA DE CHEQUES <input type="checkbox"/> CUENTA MAESTRA <input type="checkbox"/> CUENTA EJE <input type="checkbox"/> DEPOSITO A PLAZOS
	<b>TERCERO</b> PERSONA FÍSICA <input type="checkbox"/> PERSONA MORAL <input type="checkbox"/>	<b>NOMBRE DEL TERCERO O TERCEROS</b>	<b>RFC</b>

<b>FONDOS DE INVERSIÓN</b> <input type="checkbox"/> SOCIEDADES DE INVERSIÓN <input type="checkbox"/> INVERSIONES FINANCIERAS EN EL EXTRANJERO	<b>ORGANIZACIONES PRIVADAS Y / O MERCANTILES</b> <input type="checkbox"/> ACCIONES <input type="checkbox"/> CAJAS DE AHORRO	<b>POSESIÓN DE MONEDAS Y / O METALES</b> <input type="checkbox"/> CENTENARIOS <input type="checkbox"/> DIVISAS <input type="checkbox"/> MONEDA NACIONAL <input type="checkbox"/> ONZAS TROY <input type="checkbox"/> CRIPTOMONEDAS	<b>SEGUROS</b> <input type="checkbox"/> SEGURO DE SEPARACIÓN INDIVIDUALIZADO <input type="checkbox"/> SEGURO DE INVERSIÓN <input type="checkbox"/> SEGURO DE VIDA
---	---	---	--

<b>VALORES BURSÁTILES</b> <input type="checkbox"/> ACCIONES Y DERIVADOS <input type="checkbox"/> ACEPTACIONES BANCARIAS <input type="checkbox"/> BONOS GUBERNAMENTALES <input type="checkbox"/> PAPEL COMERCIAL		<b>AFORES Y OTROS</b> <input type="checkbox"/> AFORES <input type="checkbox"/> FIDEICOMISOS <input type="checkbox"/> CERTIFICADOS DE LA TESORERÍA <input type="checkbox"/> PRÉSTAMOS A FAVOR DE UN TERCERO		NÚMERO DE CUENTA, CONTRATO O PÓLIZA	
¿DÓNDE SE LOCALIZA LA INVERSIÓN, CUENTA BANCARIA Y OTRO TIPO DE VALORES / ACTIVOS?					
EN MÉXICO <input type="checkbox"/>			EN EL EXTRANJERO <input type="checkbox"/>		
INSTITUCIÓN O RAZÓN SOCIAL		RFC	INSTITUCIÓN O RAZÓN SOCIAL		PAÍS DÓNDE SE LOCALIZA
SALDO A LA FECHA (SITUACIÓN ACTUAL)		TIPO DE MONEDA		ACLARACIONES / OBSERVACIONES	

### 14. ADEUDOS / PASIVOS (SITUACIÓN ACTUAL)

NINGUNO  AGREGAR  MODIFICAR  SIN CAMBIO  BAJA

TODOS LOS DATOS DE LOS ADEUDOS / PASIVOS A NOMBRE DE LA PAREJA, DEPENDIENTES ECONÓMICOS Y / O TERCEROS O QUE SEAN EN COPROPIEDAD CON EL DECLARANTE NO SERÁN PÚBLICOS.

#### ADEUDOS DEL DECLARANTE, PAREJA Y / O DEPENDIENTES ECONÓMICOS

<b>TITULAR DEL ADEUDO</b> <input type="checkbox"/> DECLARANTE <input type="checkbox"/> DECLARANTE Y CONYUGE <input type="checkbox"/> DECLARANTE EN COPROPIEDAD CON TERCEROS <input type="checkbox"/> DECLARANTE Y CONYUGE EN COPROPIEDAD CON TERCEROS <input type="checkbox"/> DECLARANTE Y CONCUBINA O CONCUBINARIO <input type="checkbox"/> DECLARANTE Y CONCUBINA O CONCUBINARIO EN COPROPIEDAD CON TERCEROS <input type="checkbox"/> CONYUGE <input type="checkbox"/> CONYUGE EN COPROPIEDAD CON TERCEROS <input type="checkbox"/> CONCUBINA O CONCUBINARIO <input type="checkbox"/> CONCUBINA O CONCUBINARIO EN COPROPIEDAD CON TERCEROS <input type="checkbox"/> CONVIVIENTE <input type="checkbox"/> DECLARANTE Y CONVIVIENTE <input type="checkbox"/> DECLARANTE Y CONVIVIENTE EN COPROPIEDAD CON TERCEROS <input type="checkbox"/> CONVIVIENTE Y DEPENDIENTE ECONÓMICO <input type="checkbox"/> CONVIVIENTE Y DEPENDIENTE ECONÓMICO EN COPROPIEDAD CON TERCEROS <input type="checkbox"/> DEPENDIENTE ECONÓMICO <input type="checkbox"/> DECLARANTE Y DEPENDIENTE ECONÓMICO <input type="checkbox"/> DECLARANTE Y DEPENDIENTE ECONÓMICO EN COPROPIEDAD CON TERCEROS <input type="checkbox"/> DEPENDIENTE ECONÓMICO EN COPROPIEDAD CON TERCEROS <input type="checkbox"/> DECLARANTE, CONYUGE Y DEPENDIENTE ECONÓMICO <input type="checkbox"/> DECLARANTE, CONCUBINA O CONCUBINARIO Y DEPENDIENTE ECONÓMICO <input type="checkbox"/> CONYUGE Y DEPENDIENTE ECONÓMICO <input type="checkbox"/> CONCUBINA O CONCUBINARIO Y DEPENDIENTE ECONÓMICO <input type="checkbox"/> CONYUGE Y DEPENDIENTE ECONÓMICO EN COPROPIEDAD CON TERCEROS <input type="checkbox"/> CONCUBINA O CONCUBINARIO Y DEPENDIENTE ECONÓMICO EN COPROPIEDAD CON TERCEROS		<b>TIPO DE ADEUDO</b> <input type="checkbox"/> CRÉDITO HIPOTECARIO <input type="checkbox"/> CRÉDITO AUTOMOTRIZ <input type="checkbox"/> CRÉDITO PERSONAL <input type="checkbox"/> TARJETA DE CRÉDITO BANCARIA <input type="checkbox"/> TARJETA DE CRÉDITO DEPARTAMENTAL <input type="checkbox"/> PRÉSTAMO PERSONAL <input type="checkbox"/> OTRO (ESPECIFIQUE)		NÚMERO DE CUENTA O CONTRATO	
				FECHA DE ADQUISICIÓN DEL ADEUDO / PASIVO	
				MONTO ORIGINAL DEL ADEUDO / PASIVO	
				TIPO DE MONEDA	
				SALDO INSOLUTO A LA FECHA DE CONCLUSIÓN DEL EMPLEO	
TERCERO	PERSONA FÍSICA <input type="checkbox"/>	PERSONA MORAL <input type="checkbox"/>	NOMBRE DEL TERCERO O TERCEROS		RFC

OTORGANTE DEL CRÉDITO	PERSONA FÍSICA <input type="checkbox"/> PERSONA MORAL <input type="checkbox"/>
NOMBRE / INSTITUCIÓN O RAZÓN SOCIAL	
RFC	
¿DÓNDE SE LOCALIZA EL ADEUDO?	
<input type="checkbox"/> EN MÉXICO	<input type="checkbox"/> EN EL EXTRANJERO
	PAÍS DONDE SE LOCALIZA
ACLARACIONES / OBSERVACIONES:	

## 15. PRÉSTAMO O COMODATO POR TERCEROS (SITUACIÓN ACTUAL)

NINGUNO  AGREGAR  MODIFICAR  SIN CAMBIO  BAJA

### TIPO DE BIEN

<input type="checkbox"/> INMUEBLE	CASA <input type="checkbox"/> DEPARTAMENTO <input type="checkbox"/> EDIFICIO <input type="checkbox"/> LOCAL COMERCIAL <input type="checkbox"/> BODEGA <input type="checkbox"/> PALCO <input type="checkbox"/> RANCHO <input type="checkbox"/> TERRENO <input type="checkbox"/> OTRO (ESPECIFIQUE)
-----------------------------------	---

### UBICACIÓN DEL INMUEBLE

EN MÉXICO			EN EL EXTRANJERO		
CALLE	NÚMERO EXTERIOR	NÚMERO INTERIOR	CALLE	NÚMERO EXTERIOR	NÚMERO INTERIOR
COLONIA / LOCALIDAD	MUNICIPIO O ALCALDÍA	ENTIDAD FEDERATIVA	CIUDAD / LOCALIDAD	ESTADO / PROVINCIA	
CÓDIGO POSTAL			PAÍS	CÓDIGO POSTAL	

<input type="checkbox"/> VEHÍCULO	<input type="checkbox"/> AUTOMÓVIL / MOTOCICLETA	<input type="checkbox"/> AERONAVE	<input type="checkbox"/> BARCO / YATE	<input type="checkbox"/> OTRO (ESPECIFIQUE)
MARCA				
MODELO				
AÑO				
NÚMERO DE SERIE O REGISTRO				



¿DÓNDE SE ENCUENTRÁ REGISTRADO?	<input type="checkbox"/> EN MÉXICO	<input type="checkbox"/> EN EL EXTRANJERO	
	ENTIDAD FEDERATIVA	PAÍS	
DUEÑO O TITULAR	PERSONA FÍSICA <input type="checkbox"/> PERSONA MORAL <input type="checkbox"/>		
NOMBRE DEL DUEÑO O TITULAR			
RFC			
RELACIÓN CON EL DUEÑO O EL TITULAR			
ACLARACIONES / OBSERVACIONES			

# II.- DECLARACIÓN DE INTERESES

NINGUNO  AGREGAR  MODIFICAR  SIN CAMBIO  BAJA

## 1. PARTICIPACIÓN EN EMPRESAS, SOCIEDADES O ASOCIACIONES (HASTA LOS 2 ÚLTIMOS AÑOS)

TODOS LOS DATOS DE LA PARTICIPACIÓN EN EMPRESAS SOCIEDADES O ASOCIACIONES DE LA PAREJA O DEPENDIENTES ECONÓMICOS NO SERÁN PÚBLICOS.

DECLARANTE  PAREJA  DEPENDIENTE ECONÓMICO

NOMBRE DE LA EMPRESA, SOCIEDAD O ASOCIACIÓN		RFC	PORCENTAJE DE PARTICIPACIÓN DE ACUERDO A ESCRITURA	
TIPO DE PARTICIPACIÓN		<input type="checkbox"/> SOCIO <input type="checkbox"/> APODERADO <input type="checkbox"/> ACCIONISTA <input type="checkbox"/> COLABORADOR <input type="checkbox"/> COMISARIO <input type="checkbox"/> BENEFICIARIO <input type="checkbox"/> REPRESENTANTE <input type="checkbox"/> OTRO (ESPECIFIQUE)		¿RECIBE REMUNERACIÓN POR SU PARTICIPACIÓN? sí <input type="checkbox"/> NO <input type="checkbox"/>
		MONTO MENSUAL NETO		
LUGAR DONDE SE UBICA				
EN MÉXICO			EN EL EXTRANJERO	
ENTIDAD FEDERATIVA			PAÍS DONDE SE LOCALIZA	
SECTOR PRODUCTIVO AL QUE PERTENECE		<input type="checkbox"/> AGRICULTURA <input type="checkbox"/> COMERCIO AL POR MENOR <input type="checkbox"/> MINERÍA <input type="checkbox"/> TRANSPORTE <input type="checkbox"/> ENERGÍA ELÉCTRICA <input type="checkbox"/> MEDIOS MASIVOS <input type="checkbox"/> CONSTRUCCIÓN <input type="checkbox"/> SERVICIOS FINANCIEROS <input type="checkbox"/> INDUSTRIA MANUFACTURERA <input type="checkbox"/> SERVICIOS INMOBILIARIOS <input type="checkbox"/> COMERCIO AL POR MAYOR <input type="checkbox"/> SERVICIOS PROFESIONALES		
		<input type="checkbox"/> SERVICIOS CORPORATIVOS <input type="checkbox"/> SERVICIOS DE SALUD <input type="checkbox"/> SERVICIOS DE ESPARCIMIENTO <input type="checkbox"/> SERVICIOS DE ALOJAMIENTO <input type="checkbox"/> OTRO (ESPECIFIQUE)		
ACLARACIONES / OBSERVACIONES				

## 2. ¿ PARTICIPA EN LA TOMA DE DECISIONES DE ALGUNA DE ESTAS INSTITUCIONES ? (HASTA LOS 2 ÚLTIMOS AÑOS)

NINGUNO  AGREGAR  MODIFICAR  SIN CAMBIO  BAJA

TODOS LOS DATOS DE LA PARTICIPACIÓN EN ALGUNA DE ESTAS INSTITUCIONES DE LA PAREJA O DEPENDIENTES ECONÓMICOS NO SERÁN PÚBLICOS.

DECLARANTE  PAREJA  DEPENDIENTE ECONÓMICO

TIPO DE INSTITUCIÓN  <input type="checkbox"/> ORGANIZACIONES DE LA SOCIEDAD CIVIL <input type="checkbox"/> ORGANIZACIONES BENÉFICAS <input type="checkbox"/> PARTIDOS POLÍTICOS <input type="checkbox"/> GREMIOS / SINDICATOS <input type="checkbox"/> OTRO (ESPECIFIQUE)	NOMBRE DE LA INSTITUCIÓN	
	RFC	
	PUESTO / ROL	
	FECHA DE INICIO DE PARTICIPACIÓN DENTRO DE LA INSTITUCIÓN	
	¿RECIBE REMUNERACIÓN POR SU PARTICIPACIÓN?	sí <input type="checkbox"/> NO <input type="checkbox"/>
MONTO MENSUAL NETO		
LUGAR DONDE SE UBICA		
EN MÉXICO		EN EL EXTRANJERO
ENTIDAD FEDERATIVA		PAÍS DONDE SE LOCALIZA
ACLARACIONES / OBSERVACIONES:		

### 3. APOYOS O BENEFICIOS PÚBLICOS

(HASTA LOS 2 ÚLTIMOS AÑOS)

NINGUNO  AGREGAR  MODIFICAR  SIN CAMBIO  BAJA

BENEFICIARIO DE ALGÚN PROGRAMA PÚBLICO  <input type="checkbox"/> DECLARANTE <input type="checkbox"/> CÓNYUGE <input type="checkbox"/> CONCUBINA O CONCUBINARIO <input type="checkbox"/> CONVIVIENTE <input type="checkbox"/> HIJO(A) <input type="checkbox"/> HERMANO(A) <input type="checkbox"/> CUÑADO(A) <input type="checkbox"/> MADRE <input type="checkbox"/> PADRE  <input type="checkbox"/> TÍO(A) <input type="checkbox"/> PRIMO(A) <input type="checkbox"/> SOBRINO(A) <input type="checkbox"/> AHIJADO(A) <input type="checkbox"/> NUERA <input type="checkbox"/> YERNO <input type="checkbox"/> ABUELO(A) <input type="checkbox"/> NIETO(A) <input type="checkbox"/> OTRO(A)	NOMBRE DEL PROGRAMA			
	INSTITUCIÓN QUE OTORGA EL APOYO			
	NIVEL U ORDEN DE GOBIERNO		TIPO DE APOYO	
	<input type="checkbox"/> FEDERAL <input type="checkbox"/> ESTATAL <input type="checkbox"/> MUNICIPAL / ALCALDÍA		<input type="checkbox"/> SUBSIDIO <input type="checkbox"/> SERVICIO <input type="checkbox"/> OBRA <input type="checkbox"/> OTROS (ESPECIFIQUE)	
	FORMA DE RECEPCIÓN DEL APOYO		<input type="checkbox"/> MONETARIO <input type="checkbox"/> ESPECIE	
	MONTO APROXIMADO DEL APOYO MENSUAL			
	ESPECIFIQUE EL APOYO			
ACLARACIONES / OBSERVACIONES				

### 4. REPRESENTACIÓN

(HASTA LOS 2 ÚLTIMOS AÑOS)

NINGUNO  AGREGAR  MODIFICAR  SIN CAMBIO  BAJA

TODOS LOS DATOS DE REPRESENTACIÓN DE LA PAREJA O DEPENDIENTES ECONÓMICOS NO SERÁN PÚBLICOS.			
<input type="checkbox"/> DECLARANTE <input type="checkbox"/> PAREJA <input type="checkbox"/> DEPENDIENTE ECONÓMICO			
TIPO DE REPRESENTACIÓN		REPRESENTANTE <input type="checkbox"/>	REPRESENTADO <input type="checkbox"/>
REPRESENTANTE / REPRESENTADO		PERSONA FÍSICA <input type="checkbox"/>	PERSONA MORAL <input type="checkbox"/>
NOMBRE O RAZÓN SOCIAL DEL REPRESENTANTE / REPRESENTADO		RFC	
¿RECIBE REMUNERACIÓN POR SU REPRESENTACIÓN?		SI <input type="checkbox"/>	NO <input type="checkbox"/>
		MONTO MENSUAL NETO DE SU REPRESENTACIÓN	
LUGAR DONDE SE UBICA			
EN MÉXICO		EN EL EXTRANJERO	
ENTIDAD FEDERATIVA		PAÍS DONDE SE LOCALIZA	
SECTOR PRODUCTIVO AL QUE PERTENECE		<input type="checkbox"/> AGRICULTURA <input type="checkbox"/> MINERÍA <input type="checkbox"/> ENERGÍA ELÉCTRICA <input type="checkbox"/> CONSTRUCCIÓN <input type="checkbox"/> INDUSTRIA MANUFACTURERA <input type="checkbox"/> COMERCIO AL POR MAYOR  <input type="checkbox"/> COMERCIO AL POR MENOR <input type="checkbox"/> TRANSPORTE <input type="checkbox"/> MEDIOS MASIVOS <input type="checkbox"/> SERVICIOS FINANCIEROS <input type="checkbox"/> SERVICIOS INMOBILIARIOS <input type="checkbox"/> SERVICIOS PROFESIONALES  <input type="checkbox"/> SERVICIOS CORPORATIVOS <input type="checkbox"/> SERVICIOS DE SALUD <input type="checkbox"/> SERVICIOS DE ESPARCIMIENTO <input type="checkbox"/> SERVICIOS DE ALOJAMIENTO <input type="checkbox"/> OTRO (ESPECIFIQUE)	
ACLARACIONES / OBSERVACIONES			

# 5. CLIENTES PRINCIPALES

(HASTA LOS 2 ÚLTIMOS AÑOS)

NINGUNO

AGREGAR

MODIFICAR

SIN CAMBIO

BAJA

TODOS LOS DATOS DE CLIENTES PRINCIPALES DE LA PAREJA O DEPENDIENTES ECONÓMICOS NO SERÁN PÚBLICOS.

SE MANIFESTARÁ EL BENEFICIO O GANANCIA DIRECTA DEL DECLARANTE SI SUPERA MENSUALMENTE 250 UNIDADES DE MEDIDA Y ACTUALIZACIÓN (UMA)

¿REALIZA ALGUNA ACTIVIDAD LUCRATIVA INDEPENDIENTE AL EMPLEO, CARGO O COMISIÓN?

SÍ

NO

DECLARANTE  PAREJA  DEPENDIENTE ECONÓMICO

NOMBRE DE LA EMPRESA O SERVICIO QUE PROPORCIONA

RFC

CLIENTE PRINCIPAL

PERSONA FÍSICA

PERSONA MORAL

SEÑALE NOMBRE O RAZÓN SOCIAL DEL CLIENTE PRINCIPAL

RFC

SECTOR PRODUCTIVO AL QUE PERTENECE

- AGRICULTURA
- MINERÍA
- ENERGÍA ELÉCTRICA
- CONSTRUCCIÓN
- INDUSTRIA MANUFACTURERA
- COMERCIO AL POR MAYOR
- COMERCIO AL POR MENOR
- TRANSPORTE
- MEDIOS MASIVOS
- SERVICIOS FINANCIEROS
- SERVICIOS INMOBILIARIOS
- SERVICIOS PROFESIONALES
- SERVICIOS CORPORATIVOS
- SERVICIOS DE SALUD
- SERVICIOS DE ESPARCIMIENTO
- SERVICIOS DE ALOJAMIENTO
- OTRO (ESPECIFIQUE)

MONTO APROXIMADO DEL BENEFICIO O GANANCIA MENSUAL QUE OBTIENE DEL CLIENTE PRINCIPAL

LUGAR DONDE SE UBICA

EN MÉXICO

EN EL EXTRANJERO

ENTIDAD FEDERATIVA

PAÍS DONDE SE LOCALIZA

ACLARACIONES / OBSERVACIONES



# 6. BENEFICIOS PRIVADOS (HASTA LOS 2 ÚLTIMOS AÑOS)

NINGUNO  AGREGAR  MODIFICAR  SIN CAMBIO  BAJA

TIPO DE BENEFICIO

SORTEO     CONCURSO     DONACIÓN     OTRO (ESPECIFIQUE)

<b>BENEFICIARIO</b>  <input type="checkbox"/> DECLARANTE <input type="checkbox"/> CÓNYUGE <input type="checkbox"/> CONCUBINA O CONCUBINARIO <input type="checkbox"/> CONVIVIENTE <input type="checkbox"/> HIJO(A) <input type="checkbox"/> HERMANO(A) <input type="checkbox"/> CUÑADO(A) <input type="checkbox"/> MADRE <input type="checkbox"/> PADRE  <input type="checkbox"/> TÍO(A) <input type="checkbox"/> PRIMO(A) <input type="checkbox"/> SOBRINO(A) <input type="checkbox"/> AHUADO(A) <input type="checkbox"/> NUERA <input type="checkbox"/> YERNO <input type="checkbox"/> ABUELO(A) <input type="checkbox"/> NIETO(A) <input type="checkbox"/> OTRO(A)	OTORGANTE	PERSONA FÍSICA <input type="checkbox"/>	PERSONA MORAL <input type="checkbox"/>
	NOMBRE O RAZÓN SOCIAL DEL OTORGANTE		
	RFC		
	FORMA DE RECEPCIÓN DEL BENEFICIO		<input type="checkbox"/> MONETARIO <input type="checkbox"/> ESPECIE
	ESPECIFIQUE EL BENEFICIO		
	MONTO MENSUAL APROXIMADO DEL BENEFICIO		
TIPO DE MONEDA			
SECTOR PRODUCTIVO AL QUE PERTENECE	<input type="checkbox"/> AGRICULTURA <input type="checkbox"/> MINERÍA <input type="checkbox"/> ENERGÍA ELÉCTRICA <input type="checkbox"/> CONSTRUCCIÓN <input type="checkbox"/> INDUSTRIA MANUFACTURERA <input type="checkbox"/> COMERCIO AL POR MAYOR	<input type="checkbox"/> COMERCIO AL POR MENOR <input type="checkbox"/> TRANSPORTE <input type="checkbox"/> MEDIOS MASIVOS <input type="checkbox"/> SERVICIOS FINANCIEROS <input type="checkbox"/> SERVICIOS INMOBILIARIOS <input type="checkbox"/> SERVICIOS PROFESIONALES	<input type="checkbox"/> SERVICIOS CORPORATIVOS <input type="checkbox"/> SERVICIOS DE SALUD <input type="checkbox"/> SERVICIOS DE ESPARCIMIENTO <input type="checkbox"/> SERVICIOS DE ALOJAMIENTO <input type="checkbox"/> OTRO (ESPECIFIQUE)
ACLARACIONES/OBSERVACIONES			

# 7. FIDEICOMISOS (HASTA LOS 2 ÚLTIMOS AÑOS)

NINGUNO  AGREGAR  MODIFICAR  SIN CAMBIO  BAJA

TODOS LOS DATOS DE PARTICIPACIÓN EN FIDEICOMISOS DE LA PAREJA O DEPENDIENTES ECONÓMICOS NO SERÁN PÚBLICOS.

## PARTICIPACIÓN EN FIDEICOMISOS

DECLARANTE  PAREJA  DEPENDIENTE ECONÓMICO

### TIPO DE FIDEICOMISO

PÚBLICO  
 PRIVADO  
 MIXTO

### TIPO DE PARTICIPACIÓN

FIDEICOMITENTE  
 FIDUCIARIO  
 FIDEICOMISARIO  
 COMITÉ TÉCNICO

RFC DEL FIDEICOMISO

FIDEICOMITENTE

PERSONA FÍSICA

PERSONA MORAL

NOMBRE O RAZÓN SOCIAL DEL FIDEICOMITENTE

RFC

NOMBRE O RAZÓN SOCIAL DEL FIDUCIARIO

RFC

FIDEICOMISARIO

PERSONA FÍSICA

PERSONA MORAL

NOMBRE O RAZÓN SOCIAL DEL FIDEICOMISARIO

RFC

SECTOR PRODUCTIVO  
AL QUE PERTENECE

AGRICULTURA  
 MINERÍA  
 ENERGÍA ELÉCTRICA  
 CONSTRUCCIÓN  
 INDUSTRIA MANUFACTURERA  
 COMERCIO AL POR MAYOR

COMERCIO AL POR MENOR  
 TRANSPORTE  
 MEDIOS MASIVOS  
 SERVICIOS FINANCIEROS  
 SERVICIOS INMOBILIARIOS  
 SERVICIOS PROFESIONALES

SERVICIOS CORPORATIVOS  
 SERVICIOS DE SALUD  
 SERVICIOS DE ESPARCIMIENTO  
 SERVICIOS DE ALOJAMIENTO  
 OTRO (ESPECIFIQUE)

¿DÓNDE SE LOCALIZA EL FIDEICOMISO?

EN MÉXICO

EN EL EXTRANJERO

ACLARACIONES / OBSERVACIONES :