



CLAVE: 70 - 01
SUJETO DE REVISIÓN: CONGRESO DEL ESTADO

Estado de Situación Financiera Detallado				
Al 31 de Diciembre de 2017 y al 31 de Marzo de 2018				
(PESOS)				
Concepto	2018	2017	Concepto	2016
Activo Circulante			Activo Circulante	
Efectivo y Equivalentes	3,821,876	1,689,134	Cuentas por Pagar a Corto Plazo	294,410
Efectivo	30,000	0	0 Servicios Personales por Pagar a Corto Plazo	0
Bancos/Tesorería	3,791,876	1,689,134	Proveedores por Pagar a Corto Plazo	0
Bancos/Dependencias y Otros	0	0	0 Contratas por Obras Públicas por Pagar a Corto Plazo	0
Inversiones Temporales (hasta 3 meses)	0	0	0 Participaciones y Aportaciones por Pagar a Corto Plazo	0
Fondos con Afectación Específica	0	0	0 Transferencias Otorgadas por Pagar a Corto Plazo	0
Depósitos de Fondos de Terceros en Garantía y/o Administración	0	0	0 Intereses, Comisiones y Otros Gastos de la Deuda Pública por Pagar a Corto Plazo	0
Otros Efectivos y Equivalentes	0	0	0 Retenciones y Contribuciones por Pagar a Corto Plazo	0
Derechos a Recibir Efectivo o Equivalentes	14,964	0	0 Devoluciones de la Ley de Ingresos por Pagar a Corto Plazo	294,410
Inversiones Financieras de Corto Plazo	0	0	0 Otras Cuentas por Pagar a Corto Plazo	0
Cuentas por Cobrar a Corto Plazo	0	0	0 Documentos por Pagar a Corto Plazo	0
Deudores Diversos por Cobrar a Corto Plazo	14,964	0	0 Documentos Comerciales por Pagar a Corto Plazo	0
Ingresos por Recuperar a Corto Plazo	0	0	0 Documentos con Contratistas por Obras Públicas por Pagar a Corto Plazo	0
Deudores por Anticipos de la Tesorería a Corto Plazo	0	0	0 Otros Documentos por Pagar a Corto Plazo	0
Préstamos Otorgados a Corto Plazo	0	0	0 Porción a Corto Plazo de la Deuda Pública a Largo Plazo	0
Otros Derechos a Recibir Bienes o Servicios	0	0	0 Porción a Corto Plazo de la Deuda Pública	0
Derechos a Recibir Bienes o Servicios	0	0	0 Porción a Corto Plazo de Arrendamiento Financiero	0
Anticipo a Proveedores por Adquisición de Bienes y Prestación de Servicios a Corto Plazo	0	0	0 Títulos y Valores a Corto Plazo	0
Anticipo a Proveedores por Adquisición de Bienes Inmuebles y Muebles a Corto Plazo	0	0	0 Pasivos Diferidos a Corto Plazo	0
Anticipo a Proveedores por Adquisición de Bienes Intangibles a Corto Plazo	0	0	0 Ingresos Cobrados por Adelantado a Corto Plazo	0
Anticipo a Contratistas por Obras Públicas a Corto Plazo	0	0	0 Intereses Cobrados por Adelantado a Corto Plazo	0
Otros Derechos a Recibir Bienes o Servicios a Corto Plazo	0	0	0 Otros Pasivos Diferidos a Corto Plazo	0
Inventarios	0	0	0 Fondos y Bienes de Terceros en Garantía y/o Administración a Corto Plazo	0
Inventario de Mercancías para Venta	0	0	0 Fondos en Garantía a Corto Plazo	0
Inventario de Mercancías Terminadas	0	0	0 Fondos en Administración a Corto Plazo	0
Inventario de Mercancías en Proceso de Elaboración	0	0	0 Fondos Contingentes a Corto Plazo	0
Inventario de Materias Primas, Materiales y Suministros para Producción	0	0	0 Fondos de Fideicomisos, Mandatos y Contratos Análogos a Corto Plazo	0
Bienes en Tránsito	380,395	106,604	0 Otros Fondos de Terceros en Garantía y/o Administración a Corto Plazo	0
Almacenes	0	0	0 Valores y Bienes en Garantía a Corto Plazo	0
Estimaciones por Pérdida o Deterioro de Activos Circulantes	0	0	0 Provisiones a Corto Plazo	0
Estimaciones para Cuentas Incobrables por Derechos a Recibir Efectivo o Equivalentes	0	0	0 Provisiones para Demandas y Juicios a Corto Plazo	0
Estimación por Deterioro de Inventarios	0	0	0 Provisiones para Contingencias a Corto Plazo	0
Otros Activos Circulantes	0	0	0 Otras Provisiones a Corto Plazo	0
Valores en Garantía	0	0	0 Otros Pasivos a Corto Plazo	0

CLAVE: 70 - 01
SUJETO DE REVISIÓN: CONGRESO DEL ESTADO


Estado de Situación Financiera Detallado					
Al 31 de Diciembre de 2017 y al 31 de Marzo de 2018					
(PESOS)					
Concepto	2018	2017	Concepto	2017	2016
Bienes en Garantía (excluye depósitos de fondos)	0	0	0 Ingresos por Clasificar	0	0
Bienes Derivados de Embargos, Decomisos, Aseguramientos y Dación en Pago	0	0	0 Recaudación por Participar	0	0
Adquisición con Fondos de Terceros	0	0	0 Otros Pasivos Circulantes	0	0
Total de Activos Circulantes	4,217,235	1,795,738	Total de Pasivos Circulantes	294,410	1,615,550
Activo No Circulante	0	0	Pasivo No Circulante	0	0
Inversiones Financieras a Largo Plazo	0	0	0 Cuentas por Pagar a Largo Plazo	0	0
Derechos a Recibir Efectivo o Equivalentes a Largo Plazo	11,606,348	11,606,348	0 Documentos por Pagar a Largo Plazo	0	0
Bienes Inmuebles, Infraestructura y Construcciones en Proceso	20,610,770	20,610,770	0 Deuda Pública a Largo Plazo	0	0
Bienes Muebles	0	0	0 Pasivos Diferidos a Largo Plazo	0	0
Activos Intangibles	0	0	0 Fondos y Bienes de Terceros en Garantía y/o en Administración a Largo Plazo	0	0
Depreciación, Deterioro y Amortización Acumulada de Bienes	-2,335,706	-2,335,706	0 Provisiones a Largo Plazo	0	0
Activos Diferidos	0	0	0 Total de Pasivos No Circulantes	0	0
Estimación por pérdida o deterioro de Activos no Circulantes	0	0	0 Total de Pasivos No Circulantes	0	0
Otros Activos no Circulantes	0	0	Total del Pasivo	294,410	1,615,650
Total de Activos No Circulantes	29,883,412	29,883,412	HACIENDA PÚBLICA/PATRIMONIO		
Total del Activo	34,098,647	31,677,150	Hacienda Pública/Patrimonio Contribuido	25,617,658	25,617,658
			Aportaciones	25,617,658	25,617,658
			Donaciones de Capital	0	0
			Actualización de la Hacienda Pública/Patrimonio	0	0
			Hacienda Pública/Patrimonio Generado	8,186,579	4,443,842
			Resultados del Ejercicio (Ahorro/ Desahorro)	3,742,737	-366,702
			Resultados de Ejercicios Anteriores	4,443,842	4,810,544
			Revalúos	0	0
			Reservas	0	0
			Rectificaciones de Resultados de Ejercicios Anteriores	0	0
			Exceso o Insuficiencia en la Actualización de la Hacienda Pública/Patrimonio	0	0




CLAVE: 70 - 01
 SUJETO DE REVISIÓN: CONGRESO DEL ESTADO

Estado de Situación Financiera Detallado					
Al 31 de Diciembre de 2017 y al 31 de Marzo de 2018					
[PESOS]					
Concepto	2018	2017	Concepto	2017	2016
			Resultado por Posición Monetaria	0	0
			Resultado por Tenencia de Activos no Monetarios	0	0
			Total Hacienda Pública/Patrimonio	33,804,237	30,061,500
			Total del Pasivo y Hacienda Pública/Patrimonio	34,098,647	31,677,150

Bajo protesta de decir verdad declaramos que los datos anotados en el formato, son correctos y son responsabilidad del emisor


 CARLOS MARTÍNEZ AMADOR
 PRESIDENTE DE LA JUNTA DE GOBIERNO Y COORDINACIÓN POLÍTICA


 MARCELO SÁNCHEZ RIVERA
 DIRECTOR GENERAL DE ADMINISTRACIÓN Y FINANZAS





CLAVE: 70 - 01
 SUJETO DE REVISIÓN: CONGRESO DEL ESTADO

Informe Analfítico de la Deuda Pública y Otros Pasivos							
Del 01 de Enero al 31 de Marzo de 2018							
(PESOS)							
Denominación de la Deuda Pública y Otros Pasivos	Saldo al 31 de diciembre de 2016	Disposiciones del Periodo	Amortizaciones del Periodo	Revaluaciones, Reclasificaciones y Otros Ajustes	Saldo Final del Periodo	Pago de Intereses del Periodo	Pago de Comisiones y demás costos asociados durante el Periodo
<i>Deuda Pública</i>	0	0	0	0	0	0	0
<i>Corto Plazo</i>	0	0	0	0	0	0	0
<i>Instituciones de Crédito</i>	0	0	0	0	0	0	0
<i>Títulos y Valores</i>	0	0	0	0	0	0	0
<i>Arrendamientos Financieros</i>	0	0	0	0	0	0	0
<i>Largo Plazo</i>	0	0	0	0	0	0	0
<i>Instituciones de Crédito</i>	0	0	0	0	0	0	0
<i>Títulos y Valores</i>	0	0	0	0	0	0	0
<i>Arrendamientos Financieros</i>	0	0	0	0	0	0	0
Otros Pasivos	1,615,650				294,410		
Total de la Deuda Pública y Otros Pasivos	1,615,650	0	0	0	294,410	0	0
<i>Deuda Contingente 1 (Informativa)</i>	0	0	0	0	0	0	0
<i>Deuda Contingente 1</i>	0	0	0	0	0	0	0
<i>Deuda Contingente 2</i>	0	0	0	0	0	0	0
<i>Deuda Contingente XX</i>	0	0	0	0	0	0	0
<i>Valor de Instrumentos Bono Cupón Cero 2 (Informativa)</i>	0	0	0	0	0	0	0
<i>Instrumento Bono Cupón Cero 1</i>	0	0	0	0	0	0	0
<i>Instrumento Bono Cupón Cero 2</i>	0	0	0	0	0	0	0
<i>Instrumento Bono Cupón Cero XX</i>	0	0	0	0	0	0	0

Obligaciones a Corto Plazo	Monto Contratado	Plazo Pactado	Tasa de Interés	Comisiones y Costos Relacionados	Tasa Efectiva
<i>Obligaciones a Corto Plazo (Informativa)</i>	0	0	0	0	0
<i>Crédito 1</i>	0	0	0	0	0
<i>Crédito 2</i>	0	0	0	0	0
<i>Crédito XX</i>	0	0	0	0	0

BAJO PROTESTA DE DECIR VERDAD DECLARAMOS QUE LOS DATOS ANOTADOS EN EL FORMATO, SON CORRECTOS Y SON RESPONSABILIDAD DEL EMISOR


 CARLOS MARTÍNEZ AMADOR
 PRESIDENTE DE LA JUNTA DE GOBIERNO Y COORDINACIÓN POLÍTICA


 MARCELINO SÁNCHEZ RIVERA
 DIRECTOR GENERAL DE ADMINISTRACIÓN Y FINANZAS





CLAVE: 70 - 01
 SUJETO DE REVISIÓN: CONGRESO DEL ESTADO

Informe Analítico de Obligaciones Diferentes de Financiamientos
 Del 01 de Enero al 31 de Marzo de 2018
 (PESOS)

Denominación de las Obligaciones Diferentes de Financiamiento	Fecha del Contrato	Fecha de inicio de operación del proyecto	Fecha de vencimiento	Monto de la inversión pactado	Monto promedio mensual del pago de la contraprestación	Monto promedio mensual del pago de la contraprestación correspondiente al pago de inversión	Monto pagado de la inversión al 31 de Diciembre de 2017	plazo pactado	Monto pagado de la inversión actualizado al 31 de Diciembre de 2017	Saldo pendiente por pagar de la inversión al 31 de Diciembre de 2017
A. Asociaciones Público Privadas										
a) APP 1				0	0	0	0	0	0	0
b) APP 2				0	0	0	0	0	0	0
c) APP 3				0	0	0	0	0	0	0
d) APP 4				0	0	0	0	0	0	0
B. Otros Instrumentos										
a) Otro Instrumento 1				0	0	0	0	0	0	0
b) Otro Instrumento 2				0	0	0	0	0	0	0
c) Otro Instrumento 3				0	0	0	0	0	0	0
d) Otro Instrumento 4				0	0	0	0	0	0	0
Total de Obligaciones Diferentes de Financiamiento				0	0	0	0	0	0	0

BAJO PROTESTA DE DECIR VERDAD DECLARAMOS QUE LOS DATOS ANOTADOS EN EL FORMATO, SON CORRECTOS Y SON RESPONSABILIDAD DEL EMISOR


 CARLOS MARTÍNEZ ZAMADOR
 PRESIDENTE DE LA JUNTA DE GOBIERNO Y COORDINACIÓN POLÍTICA


 DIRECTOR GENERAL DE ADMINISTRACIÓN Y FINANZAS



CLAVE: 70 - 01

SUJETO DE REVISIÓN: CONGRESO DEL ESTADO

Balance Presupuestario			
Del 01 de Enero al 31 de Marzo de 2018			
(PESOS)			
Concepto	Estimado/ Aprobado	Devengado	Recaudado/ Pagado
Ingresos Totales	149,423,000	36,922,720	36,922,720
Ingresos de Libre Disposición	149,423,000	36,922,720	36,922,720
Transferencias Federales Etiquetadas	0	0	0
Financiamiento Neto	0	0	0
Egresos Presupuestarios	149,423,000	167,899,000	167,766,069
Gasto No Etiquetado (sin incluir Amortización de la Deuda Pública)	149,423,000	33,453,774	33,427,138
Gasto Etiquetado (sin incluir Amortización de la Deuda Pública)	0	0	0
Remanentes del Ejercicio Anterior	0	3,468,945	3,495,581
Remanentes de Ingresos de Libre Disposición aplicados en el periodo	0	3,468,945	3,495,581
Remanentes de Transferencias Federales Etiquetadas aplicados en el periodo	0	0	0
Balance Presupuestario	0	3,468,945	3,495,581
Balance Presupuestario sin Financiamiento Neto	0	3,468,945	3,495,581
Balance Presupuestario sin Financiamiento Neto y sin Remanentes del Ejercicio Anterior	0	3,468,945	3,468,945

Concepto	Devengado	Devengado	Pagado
Intereses, Comisiones y Gastos de la Deuda	0	0	0
Intereses, Comisiones y Gastos de la Deuda con Gasto No Etiquetado	0	0	0
Intereses, Comisiones y Gastos de la Deuda con Gasto Etiquetado	0	0	0
Balance Primario	0	3,468,945	3,495,581

Concepto	Estimado/ Aprobado	Devengado	Recaudado/ Pagado
Financiamiento	0	0	0
Financiamiento con Fuente de Pago de Ingresos de Libre Disposición	0	0	0
Financiamiento con Fuente de Pago de Transferencias Federales etiquetadas	0	0	0
Amortización de la Deuda	0	0	0
Amortización de la Deuda Pública con Gasto No Etiquetado	0	0	0
Amortización de la Deuda Pública con Gasto Etiquetado	0	0	0
Financiamiento Neto	0	0	0


Concepto	Estimado/ Aprobado	Devengado	Recaudado/ Pagado
Ingresos de Libre Disposición	149,423,000	36,922,720	36,922,720
Financiamiento Neto con Fuente de Pago de Ingresos de Libre Disposición	0	0	0
Financiamiento con Fuente de Pago de Ingresos de Libre Disposición	0	0	0
Amortización de la Deuda Pública con Gasto No Etiquetado	0	0	0
Gasto No Etiquetado (sin incluir Amortización de la Deuda Pública)	149,423,000	33,453,774	33,427,138
Remanentes de Ingresos de Libre Disposición aplicados en el periodo	0	73,485	73,485
Balance Presupuestario de Recursos Disponibles	0	33,527,259	33,500,623
Balance Presupuestario de Recursos Disponibles sin Financiamiento Neto	0	33,527,259	33,500,623




CLAVE: 70 - 01
 SUJETO DE REVISIÓN: CONGRESO DEL ESTADO

Balance Presupuestario			
Del 01 de Enero al 31 de Marzo de 2018 (PESOS)			
Concepto	Estimado/ Aprobado	Devengado	Recaudado/ Pagado
Transferencias Federales Etiquetadas	0	0	0
Financiamiento Neto con Fuente de Pago de Transferencias Federales Etiquetadas	0	0	0
Financiamiento con Fuente de Pago de Transferencias Federales etiquetadas	0	0	0
Amortización de la Deuda Pública con Gasto Etiquetado	0	0	0
Gasto Etiquetado (sin incluir Amortización de la Deuda Pública)	0	0	0
Remanentes de Transferencias Federales Etiquetadas aplicados en el periodo	0	0	0
Balance Presupuestario de Recursos Etiquetados	0	0	0
Balance Presupuestario de Recursos Etiquetados sin Financiamiento Neto	0	0	0

BAJO PROTESTA DE DECIR VERDAD DECLARAMOS QUE LOS DATOS ANOTADOS EN EL FORMATO, SON CORRECTOS Y SON RESPONSABILIDAD DEL EMISOR


 CARLOS MARTÍNEZ AMADOR
 PRESIDENTE DE LA JUNTA DE GOBIERNO Y COORDINACIÓN
 POLÍTICA


 MARCELINO SÁNCHEZ RIVERA
 DIRECTOR GENERAL DE ADMINISTRACIÓN Y FINANZAS



CLAVE: 70 - 01
SUJETO DE REVISIÓN: CONGRESO DEL ESTADO


Estado Analítico de Ingresos Detallado Del 01 de Enero al 31 de Marzo de 2018 (PESOS)						
Concepto	Ingreso					Diferencia
	Estimado	Ampliaciones/ (Reducciones)	Modificado	Devengado	Recaudado	
Ingresos de Libre Disposición						
Impuestos	0	0	0	0	0	0
Cuotas y Aportaciones de Seguridad Social	0	0	0	0	0	0
Contribuciones de Mejoras	0	0	0	0	0	0
Derechos	0	0	0	0	0	0
Productos	0	87,421	87,421	87,421	87,421	87,421
Aprovechamientos	0	0	0	0	0	0
Ingresos por Ventas de Bienes y Servicios	0	0	0	0	0	0
Participaciones	0	0	0	0	0	0
Fondo General de Participaciones	0	0	0	0	0	0
Fondo de Fomento Municipal	0	0	0	0	0	0
Fondo de Fiscalización y Recaudación	0	0	0	0	0	0
Fondo de Compensación	0	0	0	0	0	0
Fondo de Extracción de Hidrocarburos	0	0	0	0	0	0
Impuesto Especial Sobre Producción y Servicios	0	0	0	0	0	0
0.136% de la Recaudación Federal Participable	0	0	0	0	0	0
3.17% Sobre Extracción de Petróleo	0	0	0	0	0	0
Gasolinas y Diésel	0	0	0	0	0	0
Fondo del Impuesto Sobre la Renta	0	0	0	0	0	0
Fondo de Estabilización de los Ingresos de las Entidades Federativas	0	0	0	0	0	0
Incentivos Derivados de la Colaboración Fiscal	0	0	0	0	0	0
Tenencia o Uso de Vehículos	0	0	0	0	0	0
Fondo de Compensación ISAN	0	0	0	0	0	0
Impuesto Sobre Automóviles Nuevos	0	0	0	0	0	0
Fondo de Compensación de Repecos-Intermedios	0	0	0	0	0	0
Otros Incentivos Económicos	0	0	0	0	0	0
Transferencias	149,423,000	10,079,117	159,502,117	36,835,299	36,835,299	-112,587,701
Convenios	0	0	0	0	0	0
Otros Convenios y Subsidios	0	0	0	0	0	0
Otros Ingresos de Libre Disposición	0	0	0	0	0	0
Participaciones en Ingresos Locales	0	0	0	0	0	0
Otros Ingresos de Libre Disposición	0	0	0	0	0	0
Total de Ingresos de Libre Disposición	149,423,000	10,166,538	159,589,538	36,922,720	36,922,720	-112,500,280
Ingresos Excedentes de Ingresos de Libre Disposición	0	0	0	0	0	0
Transferencias Federales Etiquetadas						
Aportaciones	0	0	0	0	0	0
Fondo de Aportaciones para la Nómina Educativa y Gasto Operativo	0	0	0	0	0	0
Fondo de Aportaciones para los Servicios de Salud	0	0	0	0	0	0
Fondo de Aportaciones para la Infraestructura Social	0	0	0	0	0	0
Fondo de Aportaciones para el Fortalecimiento de los Municipios y de las Demarcaciones Territoriales del Distrito Federal	0	0	0	0	0	0
Fondo de Aportaciones Múltiples	0	0	0	0	0	0
Fondo de Aportaciones para la Educación Tecnológica y de Adultos	0	0	0	0	0	0
Fondo de Aportaciones para la Seguridad Pública de los Estados y del Distrito Federal	0	0	0	0	0	0
Fondo de Aportaciones para el Fortalecimiento de las Entidades Federativas	0	0	0	0	0	0
Convenios	0	0	0	0	0	0
Convenios de Protección Social en Salud	0	0	0	0	0	0
Convenios de Descentralización	0	0	0	0	0	0
Convenios de Reasignación	0	0	0	0	0	0
Otros Convenios y Subsidios	0	0	0	0	0	0
Fondos Distintos de Aportaciones	0	0	0	0	0	0
Fondo para Entidades Federativas y Municipios Productores de Hidrocarburos	0	0	0	0	0	0
Fondo Minero	0	0	0	0	0	0
Transferencias, Subsidios y Subvenciones, y Pensiones y Jubilaciones	0	0	0	0	0	0
Otras Transferencias Federales Etiquetadas	0	0	0	0	0	0
Total de Transferencias Federales Etiquetadas	0	0	0	0	0	0
Ingresos Derivados de Financiamientos	0	0	0	0	0	0
Ingresos Derivados de Financiamientos	0	0	0	0	0	0
Total de Ingresos	149,423,000	10,166,538	159,589,538	36,922,720	36,922,720	-112,500,280
Datos informativos						
1. Ingresos Derivados de Financiamientos con Fuente de Pago de Ingresos de Libre Disposición	0	0	0	0	0	0




CLAVE: 70 - 01
SUJETO DE REVISIÓN: CONGRESO DEL ESTADO

Concepto	Ingreso					Diferencia
	Estimado	Ampliaciones/ (Reducciones)	Modificado	Devengado	Recaudado	
2. Ingresos Derivados de Financiamientos con Fuente de Pago de Transferencias Federales Etiquetadas	0	0	0	0	0	0
3. Ingresos Derivados de Financiamientos (3 = 1 + 2)	0	0	0	0	0	0

BAJO PROTESTA DE DECIR VERDAD DECLARAMOS QUE LOS DATOS ANOTADOS EN EL FORMATO, SON CORRECTOS Y SON RESPONSABILIDAD DEL EMISOR


CARLOS MARTÍNEZ AMADOR
PRESIDENTE DE LA JUNTA DE GOBIERNO Y COORDINACIÓN POLÍTICA


MARCELINO SÁNCHEZ RIVERA
DIRECTOR GENERAL DE ADMINISTRACIÓN Y FINANZAS



CLAVE: 70 - 01
SUJETO DE REVISIÓN: CONGRESO DEL ESTADO

Estado Analítico del Ejercicio del Presupuesto de Egresos Detallado
Clasificación por Objeto del Gasto (Capítulo y Concepto)
Del 01 de Enero al 31 de Marzo de 2018
(PESOS)

Concepto (c)	Egresos					
	Aprobado	Ampliaciones/ (Reducciones)	Modificado	Devengado	Pagado	Subejercido
I. Gasto No Etiquetado	149,423,000	10,240,022	159,663,022	33,453,776	33,427,274	126,209,246
Servicios Personales	92,025,304	91,517	92,116,821	18,993,441	18,993,441	73,123,380
Remuneraciones al Personal de Carácter Permanente	21,147,028		21,147,028	5,104,501	5,104,501	16,042,527
Remuneraciones al Personal de Carácter Transitorio	8,102,166		8,102,166	2,262,141	2,262,141	5,840,025
Remuneraciones Adicionales y Especiales	45,699,126		45,699,126	9,107,615	9,107,615	36,591,511
Seguridad Social	6,079,533		6,079,533	1,482,655	1,482,655	4,596,878
Otras Prestaciones Sociales y Económicas	1,753,646		1,753,646	514,304	514,304	1,239,342
Previsiones	0		0	0	0	0
Pago de Estímulos a Servidores Públicos	9,243,805	91,517	9,335,322	522,225	522,225	8,813,097
Materiales y Suministros	3,281,517	0	3,281,517	1,444,337	1,444,337	1,837,180
Materiales de Administración, Emisión de Documentos y Artículos Oficiales	2,143,354		2,143,354	955,889	955,889	1,187,465
Alimentos y Utensilios	523,969		523,969	140,083	140,083	383,886
Materias Primas y Materiales de Producción y Comercialización	0		0	0	0	0
Materiales y Artículos de Construcción y de Reparación	229,815		229,815	272,941	272,941	-43,126
Productos Químicos, Farmacéuticos y de Laboratorio	0		0	0	0	0
Combustibles, Lubricantes y Aditivos	240,000		240,000	74,000	74,000	166,000
Vestuario, Blancas, Prendas de Protección y Artículos Deportivos	57,559		57,559	0	0	57,559
Materiales y Suministros Para Seguridad	0		0	0	0	0
Herramientas, Refacciones y Accesorios Menores	86,820		86,820	1,424	1,424	85,396
Servicios Generales	51,916,179	10,148,505	62,064,684	12,651,556	12,625,054	49,413,128
Servicios Básicos	3,520,483		3,520,483	531,511	531,511	2,988,972
Servicios de Arrendamiento	957,267		957,267	202,270	202,270	754,997
Servicios Profesionales, Científicos, Técnicos y Otros Servicios	3,198,286		3,198,286	536,704	536,704	2,661,582
Servicios Financieros, Bancarios y Comerciales	161,814		161,814	4,203	4,203	157,611
Servicios de Instalación, Reparación, Mantenimiento y Conservación	5,605,493		5,605,493	674,373	674,373	4,931,120
Servicios de Comunicación Social y Publicidad	753,872		753,872	0	0	753,872
Servicios de Traslado y Viáticos	36,883		36,883	8,612	8,612	28,271
Servicios Oficiales	4,658,902		4,658,902	415,763	415,763	4,243,139
Otros Servicios Generales	33,023,179	10,148,505	43,171,684	10,278,120	10,251,618	32,893,564
Transferencias, Asignaciones, Subsidios y Otras Ayudas	2,200,000	0	2,200,000	364,442	364,442	1,835,558
Transferencias Internas y Asignaciones al Sector Público	1,800,000		1,800,000	356,742	356,742	1,443,258
Transferencias al Resto del Sector Público	0		0	0	0	0
Subsidios y Subvenciones	0		0	0	0	0
Ayudas Sociales	400,000		400,000	7,700	7,700	392,300
Pensiones y Jubilaciones	0		0	0	0	0
Transferencias a Fideicomisos, Mandatos y Otros Análogos	0		0	0	0	0
Transferencias a la Seguridad Social	0		0	0	0	0
Donativos	0		0	0	0	0
Transferencias al Exterior	0		0	0	0	0
Bienes Muebles, Inmuebles e Intangibles	0	0	0	0	0	0
Mobiliario y Equipo de Administración	0		0	0	0	0
Mobiliario y Equipo Educativo y Recreativo	0		0	0	0	0
Equipo e Instrumental Médico y de Laboratorio	0		0	0	0	0
Vehículos y Equipo de Transporte	0		0	0	0	0
Equipo de Defensa y Seguridad	0		0	0	0	0
Maquinaria, Otros Equipos y Herramientas	0		0	0	0	0
Activos Biológicos	0		0	0	0	0
Bienes Inmuebles	0		0	0	0	0
Activos Intangibles	0		0	0	0	0
Inversión Pública	0	0	0	0	0	0
Obra Pública en Bienes de Dominio Público	0		0	0	0	0
Obra Pública en Bienes Propios	0		0	0	0	0
Proyectos Productivos y Acciones de Fomento	0		0	0	0	0
Inversiones Financieras y Otras Provisiones	0	0	0	0	0	0
Inversiones Para el Fomento de Actividades Productivas	0		0	0	0	0
Acciones y Participaciones de Capital	0		0	0	0	0
Compra de Títulos y Valores	0		0	0	0	0
Concesión de Préstamos	0		0	0	0	0
Inversiones en Fideicomisos, Mandatos y Otros Análogos	0		0	0	0	0
Fideicomiso de Desastres Naturales (Informativo)	0		0	0	0	0
Otras Inversiones Financieras	0		0	0	0	0
Provisiones para Contingencias y Otras Erogaciones Especiales	0		0	0	0	0



CLAVE: 70 - 01

SUJETO DE REVISIÓN: CONGRESO DEL ESTADO

Estado Analítico del Ejercicio del Presupuesto de Egresos Detallado
Clasificación por Objeto del Gasto (Capítulo y Concepto)
Del 01 de Enero al 31 de Marzo de 2018
(PESOS)

Concepto (c)	Egresos					Subejercicio
	Aprobado	Ampliaciones/ (Reducciones)	Modificado	Devengado	Pagado	
Participaciones y Aportaciones	0	0	0	0	0	0
Participaciones	0	0	0	0	0	0
Aportaciones	0	0	0	0	0	0
Convenios	0	0	0	0	0	0
Deuda Pública	0	0	0	0	0	0
Amortización de la Deuda Pública	0	0	0	0	0	0
Intereses de la Deuda Pública	0	0	0	0	0	0
Comisiones de la Deuda Pública	0	0	0	0	0	0
Gastos de la Deuda Pública	0	0	0	0	0	0
Costo por Coberturas	0	0	0	0	0	0
Apoyos Financieros	0	0	0	0	0	0
Adeudos de Ejercicios Fiscales Anteriores (ADEFAS)	0	0	0	0	0	0
Gasto Etiquetado	0	0	0	0	0	0
Servicios Personales	0	0	0	0	0	0
Remuneraciones al Personal de Carácter Permanente	0	0	0	0	0	0
Remuneraciones al Personal de Carácter Transitorio	0	0	0	0	0	0
Remuneraciones Adicionales y Especiales	0	0	0	0	0	0
Seguridad Social	0	0	0	0	0	0
Otras Prestaciones Sociales y Económicas	0	0	0	0	0	0
Previsiones	0	0	0	0	0	0
Pago de Estímulos a Servidores Públicos	0	0	0	0	0	0
Materiales y Suministros	0	0	0	0	0	0
Materiales de Administración, Emisión de Documentos y Artículos Oficiales	0	0	0	0	0	0
Alimentos y Utensilios	0	0	0	0	0	0
Materias Primas y Materiales de Producción y Comercialización	0	0	0	0	0	0
Materiales y Artículos de Construcción y de Reparación	0	0	0	0	0	0
Productos Químicos, Farmacéuticos y de Laboratorio	0	0	0	0	0	0
Combustibles, Lubricantes y Aditivos	0	0	0	0	0	0
Vestuario, Blancos, Prendas de Protección y Artículos Deportivos	0	0	0	0	0	0
Materiales y Suministros Para Seguridad	0	0	0	0	0	0
Herramientas, Refacciones y Accesorios Menores	0	0	0	0	0	0
Servicios Generales	0	0	0	0	0	0
Servicios Básicos	0	0	0	0	0	0
Servicios de Arrendamiento	0	0	0	0	0	0
Servicios Profesionales, Científicos, Técnicos y Otros Servicios	0	0	0	0	0	0
Servicios Financieros, Bancarios y Comerciales	0	0	0	0	0	0
Servicios de Instalación, Reparación, Mantenimiento y Conservación	0	0	0	0	0	0
Servicios de Comunicación Social y Publicidad	0	0	0	0	0	0
Servicios de Traslado y Viáticos	0	0	0	0	0	0
Servicios Oficiales	0	0	0	0	0	0
Otros Servicios Generales	0	0	0	0	0	0
Transferencias, Asignaciones, Subsidios y Otras Ayudas	0	0	0	0	0	0
Transferencias Internas y Asignaciones al Sector Público	0	0	0	0	0	0
Transferencias al Resto del Sector Público	0	0	0	0	0	0
Subsidios y Subvenciones	0	0	0	0	0	0
Ayudas Sociales	0	0	0	0	0	0
Pensiones y Jubilaciones	0	0	0	0	0	0
Transferencias a Fideicomisos, Mandatos y Otros Análogos	0	0	0	0	0	0
Transferencias a la Seguridad Social	0	0	0	0	0	0
Donativos	0	0	0	0	0	0
Transferencias al Exterior	0	0	0	0	0	0
Bienes Muebles, Inmuebles e Intangibles	0	0	0	0	0	0
Mobiliario y Equipo de Administración	0	0	0	0	0	0
Mobiliario y Equipo Educativo y Recreativo	0	0	0	0	0	0
Equipo e Instrumental Médico y de Laboratorio	0	0	0	0	0	0
Vehículos y Equipo de Transporte	0	0	0	0	0	0
Equipo de Defensa y Seguridad	0	0	0	0	0	0
Maquinaria, Otros Equipos y Herramientas	0	0	0	0	0	0
Activos Biológicos	0	0	0	0	0	0
Bienes Inmuebles	0	0	0	0	0	0
Activos Intangibles	0	0	0	0	0	0
Inversión Pública	0	0	0	0	0	0




CLAVE: 70 - 01
 SUJETO DE REVISIÓN: CONGRESO DEL ESTADO

Estado Analítico del Ejercicio del Presupuesto de Egresos Detallado
 Clasificación por Objeto del Gasto (Capítulo y Concepto)
 Del 01 de Enero al 31 de Marzo de 2018
 (PESOS)

Concepto (c)	Egresos					Subejercido
	Aprobado	Ampliaciones/ (Reducciones)	Modificado	Devengado	Pagado	
Obra Pública en Bienes de Dominio Público	0	0	0	0	0	0
Obra Pública en Bienes Propios	0	0	0	0	0	0
Proyectos Productivos y Acciones de Fomento	0	0	0	0	0	0
Inversiones Financieras y Otras Provisiones	0	0	0	0	0	0
Inversiones Para el Fomento de Actividades Productivas	0	0	0	0	0	0
Acciones y Participaciones de Capital	0	0	0	0	0	0
Compra de Títulos y Valores	0	0	0	0	0	0
Concesión de Préstamos	0	0	0	0	0	0
Inversiones en Fideicomisos, Mandatos y Otros Análogos	0	0	0	0	0	0
Fideicomiso de Desastres Naturales (Informativo)	0	0	0	0	0	0
Otras Inversiones Financieras	0	0	0	0	0	0
Provisiones para Contingencias y Otras Erogaciones Especiales	0	0	0	0	0	0
Participaciones y Aportaciones	0	0	0	0	0	0
Participaciones	0	0	0	0	0	0
Aportaciones	0	0	0	0	0	0
Convenios	0	0	0	0	0	0
Deuda Pública	0	0	0	0	0	0
Amortización de la Deuda Pública	0	0	0	0	0	0
Intereses de la Deuda Pública	0	0	0	0	0	0
Comisiones de la Deuda Pública	0	0	0	0	0	0
Gastos de la Deuda Pública	0	0	0	0	0	0
Costo por Coberturas	0	0	0	0	0	0
Apoyos Financieros	0	0	0	0	0	0
Adeudos de Ejercicios Fiscales Anteriores (ADEFAS)	0	0	0	0	0	0
Total de Egresos	149,423,000	10,240,022	159,663,022	33,453,776	33,427,274	126,209,246

BAJO PROTESTA DE DECIR VERDAD DECLARAMOS QUE LOS DATOS ANOTADOS EN EL FORMATO, SON CORRECTOS Y SON RESPONSABILIDAD DEL EMISOR


 JUAN MANUEL SÁNCHEZ AMADOR
 PRESIDENTE DE LA JUNTA DE GOBIERNO Y COORDINACIÓN
 POLÍTICA



 MARCELINO SÁNCHEZ RIVERA
 DIRECTOR GENERAL DE ADMINISTRACIÓN Y FINANZAS




CLAVE: 70 - 01
 SUJETO DE REVISIÓN: CONGRESO DEL ESTADO

Estado Analítico del Ejercicio del Presupuesto de Egresos Detallado - LDF						
Clasificación Administrativa						
Del 01 de enero al 31 de Marzo de 2018						
(PESOS)						
Concepto	Egresos					Subejercicio
	Aprobado (d)	Ampliaciones/	Modificado	Devengado	Recaudado	
I. Gasto No Etiquetado	149,423,000	10,240,022	159,663,022	33,453,774	33,427,138	126,209,248
A. 001 CONGRESO DEL ESTADO	149,423,000	10,240,022	159,663,022	33,453,774	33,427,138	126,209,248
II. Gasto Etiquetado	0	0	0	0	0	0
A. 001 CONGRESO DEL ESTADO	0	0	0	0	0	0
III. Total de Egresos (III = I + II)	149,423,000	10,240,022	159,663,022	33,453,774	33,427,138	126,209,248

BAJO PROTESTA DE DECIR VERDAD DECLARAMOS QUE LOS DATOS ANOTADOS EN EL FORMATO, SON CORRECTOS Y SON RESPONSABILIDAD DEL EMISOR


 CARLOS MARTÍNEZ AMADOR
 PRESIDENTE DE LA JUNTA DE GOBIERNO Y COORDINACIÓN POLÍTICA


 MARCEÑO SÁNCHEZ RIVERA
 DIRECTOR GENERAL DE ADMINISTRACIÓN Y FINANZAS




CLAVE: 70 - 01
 SUJETO DE REVISIÓN: CONGRESO DEL ESTADO

Estado Analítico del Ejercicio del Presupuesto de Egresos Detallado - LDF						
Clasificación Funcional (Finalidad y Función)						
Del 01 de Enero Al 31 de Marzo de 2018						
(PESOS)						
Concepto	Egresos					Subejercicio
	Aprobado	Ampliaciones/ (Reducciones)	Modificado	Devengado	Recaudado	
Gasto No Etiquetado	149,423,000	10,240,022	159,663,022	33,453,774	33,427,138	126,209,248
Gobierno	149,423,000	10,240,022	159,663,022	33,453,774	33,427,138	126,209,248
Legislación	149,423,000	10,240,022	159,663,022	33,453,774	33,427,138	126,209,248
Justicia	0	0	0	0	0	0
Coordinación de la Política de Gobierno	0	0	0	0	0	0
Relaciones Exteriores	0	0	0	0	0	0
Asuntos Financieros y Hacendarios	0	0	0	0	0	0
Seguridad Nacional	0	0	0	0	0	0
Asuntos de Orden Público y de Seguridad Interior	0	0	0	0	0	0
Otros Servicios Generales	0	0	0	0	0	0
Desarrollo Social	0	0	0	0	0	0
Protección Ambiental	0	0	0	0	0	0
Vivienda y Servicios a la Comunidad	0	0	0	0	0	0
Salud	0	0	0	0	0	0
Recreación, Cultura y Otras Manifestaciones Sociales	0	0	0	0	0	0
Educación	0	0	0	0	0	0
Protección Social	0	0	0	0	0	0
Otros Asuntos Sociales	0	0	0	0	0	0
Desarrollo Económico	0	0	0	0	0	0
Asuntos Económicos, Comerciales y Laborales en General	0	0	0	0	0	0
Agropecuaria, Silvicultura, Pesca y Caza	0	0	0	0	0	0
Combustibles y Energía	0	0	0	0	0	0
Minería, Manufacturas y Construcción	0	0	0	0	0	0
Transporte	0	0	0	0	0	0
Comunicaciones	0	0	0	0	0	0
Turismo	0	0	0	0	0	0
Ciencia, Tecnología e Innovación	0	0	0	0	0	0
Otras Industrias y Otros Asuntos Económicos	0	0	0	0	0	0
Otras No Clasificadas en Funciones Anteriores	0	0	0	0	0	0
Transacciones de la Deuda Pública / Costo Financiero de la Deuda	0	0	0	0	0	0
Transferencias, Participaciones y Aportaciones Entre Diferentes Niveles y Órdenes de Gobierno	0	0	0	0	0	0
Saneamiento del Sistema Financiero	0	0	0	0	0	0
Adeudos de Ejercicios Fiscales Anteriores	0	0	0	0	0	0
Gasto Etiquetado	0	0	0	0	0	0
Gobierno	0	0	0	0	0	0
Legislación	0	0	0	0	0	0
Justicia	0	0	0	0	0	0
Coordinación de la Política de Gobierno	0	0	0	0	0	0
Relaciones Exteriores	0	0	0	0	0	0
Asuntos Financieros y Hacendarios	0	0	0	0	0	0
Seguridad Nacional	0	0	0	0	0	0
Asuntos de Orden Público y de Seguridad Interior	0	0	0	0	0	0
Otros Servicios Generales	0	0	0	0	0	0
Desarrollo Social	0	0	0	0	0	0
Protección Ambiental	0	0	0	0	0	0
Vivienda y Servicios a la Comunidad	0	0	0	0	0	0
Salud	0	0	0	0	0	0
Recreación, Cultura y Otras Manifestaciones Sociales	0	0	0	0	0	0
Educación	0	0	0	0	0	0
Protección Social	0	0	0	0	0	0
Otros Asuntos Sociales	0	0	0	0	0	0
Desarrollo Económico	0	0	0	0	0	0
Asuntos Económicos, Comerciales y Laborales en General	0	0	0	0	0	0
Agropecuaria, Silvicultura, Pesca y Caza	0	0	0	0	0	0
Combustibles y Energía	0	0	0	0	0	0
Minería, Manufacturas y Construcción	0	0	0	0	0	0
Transporte	0	0	0	0	0	0
Comunicaciones	0	0	0	0	0	0
Turismo	0	0	0	0	0	0
Ciencia, Tecnología e Innovación	0	0	0	0	0	0
Otras Industrias y Otros Asuntos Económicos	0	0	0	0	0	0
Otras No Clasificadas en Funciones Anteriores	0	0	0	0	0	0
Transacciones de la Deuda Pública / Costo Financiero de la Deuda	0	0	0	0	0	0
Transferencias, Participaciones y Aportaciones Entre Diferentes Niveles y Órdenes de Gobierno	0	0	0	0	0	0
Saneamiento del Sistema Financiero	0	0	0	0	0	0
Adeudos de Ejercicios Fiscales Anteriores	0	0	0	0	0	0
Total de Egresos	149,423,000	10,240,022	159,663,022	33,453,774	33,427,138	126,209,248

BAJO PROTESTA DE DECIR VERDAD DECLARAMOS QUE LOS DATOS ANOTADOS EN EL FORMATO, SON CORRECTOS Y SON RESPONSABILIDAD DEL EMISOR.


 ENRIQUE GUZMÁN AMADOR
 PRESIDENTE DE LA JUNTA DE GOBIERNO Y COORDINACIÓN POLÍTICA


 MARCELINO SÁNCHEZ RIVERA
 DIRECTOR GENERAL DE ADMINISTRACIÓN Y FINANZAS



CLAVE: 70 - 01
 SUJETO DE REVISIÓN: CONGRESO DEL ESTADO

Estado Analítico del Ejercicio del Presupuesto de Egresos Detallado - LDF						
Clasificación de Servicios Personales por Categoría						
Del 01 de Enero al 31 de Marzo de 2018						
(PESOS)						
Concepto	Egresos					Subejercicio
	Aprobado	Ampliaciones/ (Reducciones)	Modificado	Devengado	Recaudado	
Gasto No Etiquetado	92,025,304	91,517	92,116,821	18,993,441	18,993,441	73,123,380
Personal Administrativo y de Servicio Público	92,025,304	91,517	92,116,821	18,993,441	18,993,441	73,123,380
Magisterio	0	0	0	0	0	0
Servicios de Salud	0	0	0	0	0	0
Personal Administrativo	0	0	0	0	0	0
Personal Médico, Paramédico y afín	0	0	0	0	0	0
Seguridad Pública	0	0	0	0	0	0
Gastos asociados a la implementación de nuevas leyes federales o reformas a las mismas	0	0	0	0	0	0
Nombre del Programa o Ley 1	0	0	0	0	0	0
Nombre del Programa o Ley 2	0	0	0	0	0	0
Sentencias laborales definitivas	0	0	0	0	0	0
Gasto Etiquetado	0	0	0	0	0	0
Personal Administrativo y de Servicio Público	0	0	0	0	0	0
Magisterio	0	0	0	0	0	0
Servicios de Salud	0	0	0	0	0	0
Personal Administrativo	0	0	0	0	0	0
Personal Médico, Paramédico y afín	0	0	0	0	0	0
Seguridad Pública	0	0	0	0	0	0
Gastos asociados a la implementación de nuevas leyes federales o reformas a las mismas	0	0	0	0	0	0
Nombre del Programa o Ley 1	0	0	0	0	0	0
Nombre del Programa o Ley 2	0	0	0	0	0	0
Sentencias laborales definitivas	0	0	0	0	0	0
Total del Gasto en Servicios Personales	92,025,304	91,517	92,116,821	18,993,441	18,993,441	73,123,380

BAJO PROTESTA DE DECIR VERDAD DECLARAMOS QUE LOS DATOS ANOTADOS EN EL FORMATO, SON CORRECTOS Y SON RESPONSABILIDAD DEL EMISOR

MARTÍN AMADOR
 PRESIDENTE DE LA COMISIÓN DE GOBIERNO Y COORDINACIÓN POLÍTICA

MARTÍN LINO SÁNCHEZ RIVERA
 DIRECTOR GENERAL DE ADMINISTRACIÓN Y FINANZAS





CLAVE: 70 - 01

SUJETO DE REVISIÓN: CONGRESO DEL ESTADO

Proyecciones de Ingresos - LDF (PESOS) Cifras Nominales						
Concepto	2018	2019	2020	2021	2022	2023
Ingresos de Libre Disposición	159,589,538.00	159,589,538.00	159,589,538.00	159,589,538.00	159,589,538.00	159,589,538.00
Impuestos						
Cuotas y Aportaciones de Seguridad Social						
Contribuciones de Mejoras						
Derechos						
Productos	87421	87421	87421	87421	87421	87421
Aprovechamientos						
Ingresos por Ventas de Bienes y Servicios						
Participaciones						
Incentivos Derivados de la Colaboración Fiscal						
Transferencias	159,502,117.00	159,502,117.00	159,502,117.00	159,502,117.00	159,502,117.00	159,502,117.00
Convenios						
Otros Ingresos de Libre Disposición						
Transferencias Federales Etiquetadas						
Aportaciones						
Convenios						
Fondos Distintos de Aportaciones						
Transferencias, Subsidios y Subvenciones, y Pensiones y Jubilaciones						
Otras Transferencias Federales Etiquetadas						
Ingresos Derivados de Financiamientos						
Ingresos Derivados de Financiamientos						
Total de Ingresos Proyectados	159,589,538.00	159,589,538.00	159,589,538.00	159,589,538.00	159,589,538.00	159,589,538.00
Datos Informativos						
Ingresos Derivados de Financiamientos con Fuente de Pago de Recursos de Libre Disposición						
Ingresos derivados de Financiamientos con Fuente de Pago de Transferencias Federales Etiquetadas						
Ingresos Derivados de Financiamiento						

BAJO PROTESTA DE DECIR VERDAD DECLARAMOS QUE LOS DATOS ANOTADOS EN EL FORMATO, SON CORRECTOS Y SON RESPONSABILIDAD DEL EMISOR


 FABIAN SANCHEZ AMADOR
 PRESIDENTE DE LA JUNTA DE GOBIERNO Y COORDINACIÓN POLÍTICA


 MARCELINO SANCHEZ RIVERA
 DIRECTOR GENERAL DE ADMINISTRACIÓN Y FINANZAS




CLAVE: 70 - 01

SUJETO DE REVISIÓN: CONGRESO DEL ESTADO

Proyecciones de Egresos - LDF (PESOS) Cifras Nominales						
Concepto	2018	2019	2020	2021	2022	2023
Gasto No Etiquetado	159,663,022.00	159,663,022.00	159,663,022.00	159,663,022.00	159,663,022.00	159,663,022.00
Servicios Personales	92,116,821.00	92,116,821.00	92,116,821.00	92,116,821.00	92,116,821.00	92,116,821.00
Materiales y Suministros	3,281,517.00	3,281,517.00	3,281,517.00	3,281,517.00	3,281,517.00	3,281,517.00
Servicios Generales	62,064,684.00	62,064,684.00	62,064,684.00	62,064,684.00	62,064,684.00	62,064,684.00
Transferencias, Asignaciones, Subsidios y Otras Ayudas	2,200,000.00	2,200,000.00	2,200,000.00	2,200,000.00	2,200,000.00	2,200,000.00
Bienes Muebles, Inmuebles e Intangibles						
Inversión Pública						
Inversiones Financieras y Otras Provisiones						
Participaciones y Aportaciones						
Deuda Pública						
Gasto Etiquetado						
Servicios Personales						
Materiales y Suministros						
Servicios Generales						
Transferencias, Asignaciones, Subsidios y Otras Ayudas						
Bienes Muebles, Inmuebles e Intangibles						
Inversión Pública						
Inversiones Financieras y Otras Provisiones						
Participaciones y Aportaciones						
Deuda Pública						
Total de Egresos Proyectados	159,663,022.00	159,663,022.00	159,663,022.00	159,663,022.00	159,663,022.00	159,663,022.00

BAJO PRÓTESTA DE DECIR VERDAD DECLARAMOS QUE LOS DATOS ANOTADOS EN EL FORMATO, SON CORRECTOS Y SON RESPONSABILIDAD DEL EMISOR


 CARLOS MARTÍNEZ AMADOR
 PRESIDENTE DE LA JUNTA DE GOBIERNO Y COORDINACIÓN POLÍTICA


 MARCELINO SÁNCHEZ RIVERA
 DIRECTOR GENERAL DE ADMINISTRACIÓN Y FINANZAS

CLAVE: 70 - 01


SUJETO DE REVISIÓN: CONGRESO DEL ESTADO


Resultado de Ingresos - LDF (PESOS)						
Concepto	2013	2014	2015	2016	2017	2018
Ingresos de Libre Disposición	-	166,511,061.00	182,379,504.00	189,619,572.00	167,458,951.00	159,589,538.00
Impuestos	-	-	-	-	-	-
Cuotas y Aportaciones de Seguridad Social	-	-	-	-	-	-
Contribuciones de Mejoras	-	-	-	-	-	-
Derechos	-	198,285.00	214,979.00	632,429.00	872,430.00	87,421.00
Productos	-	-	-	-	-	-
Aprovechamientos	-	-	-	-	-	-
Ingresos por Ventas de Bienes y Servicios	-	-	-	-	-	-
Participaciones	-	-	-	-	-	-
Incentivos Derivados de la Colaboración Fiscal	-	-	-	-	-	-
Transferencias	-	166,312,776.00	182,164,525.00	188,987,143.00	166,586,521.00	159,502,117.00
Convenios	-	-	-	-	-	-
Otros Ingresos de Libre Disposición	-	-	-	-	-	-
Transferencias Federales Etiquetadas	-	-	-	-	-	-
Aportaciones	-	-	-	-	-	-
Convenios	-	-	-	-	-	-
Fondos Distintos de Aportaciones	-	-	-	-	-	-
Transferencias, Subsidios y Subvenciones, y Pensiones y Jubilaciones	-	-	-	-	-	-
Otras Transferencias Federales Etiquetadas	-	-	-	-	-	-
Ingresos Derivados de Financiamientos	-	-	-	-	-	-
Ingresos Derivados de Financiamientos	-	-	-	-	-	-
Total de Resultados de Ingresos	-	166,511,061.00	182,379,504.00	189,619,572.00	167,458,951.00	159,589,538.00
Datos Informativos	-	-	-	-	-	-
Ingresos Derivados de Financiamientos con Fuente de Pago de Recursos de Libre Disposición	-	-	-	-	-	-
Ingresos derivados de Financiamientos con Fuente de Pago de Transferencias Federales Etiquetadas	-	-	-	-	-	-
Ingresos Derivados de Financiamiento	-	-	-	-	-	-

BAJO PROTESTA DE DECIR VERDAD DECLARAMOS QUE LOS DATOS ANOTADOS EN EL FORMATO, SON CORRECTOS Y SON RESPONSABILIDAD DEL EMISOR

1. Los importes corresponden al momento contable de los ingresos devengados.

2. Los importes corresponden a los ingresos devengados al cierre trimestral más reciente disponible y estimados para el resto del ejercicio.


CARLOS MARTÍNEZ AMADOR
PRESIDENTE DE LA JUNTA DE GOBIERNO Y COORDINACIÓN POLÍTICA


MARCELINO SÁNCHEZ RIVERA
DIRECTOR GENERAL DE ADMINISTRACIÓN Y FINANZAS



CLAVE: 70 - 01


SUJETO DE REVISIÓN: CONGRESO DEL ESTADO


Resultado de Egresos - LDF (PESOS)						
Concepto	2013	2014	2015	2016	2017	2018
Gasto No Etiquetado	-	166,714,169.00	182,277,893.00	189,389,637.00	167,899,000.00	159,663,022.00
Servicios Personales		95,956,105.00	95,501,917.00	89,413,178.00	91,120,568.00	92,116,821.00
Materiales y Suministros		5,139,247.00	5,582,838.00	7,228,156.00	4,610,757.00	3,281,517.00
Servicios Generales		64,223,379.00	80,691,566.00	86,562,736.00	68,087,589.00	62,064,684.00
Transferencias, Asignaciones, Subsidios y Otras Ayudas		361,099.00	172,329.00	2,213,709.00	2,387,747.00	2,200,000.00
Bienes Muebles, Inmuebles e Intangibles		1,034,339.00	329,243.00	3,971,858.00	1,092,339.00	-
Inversión Pública						
Inversiones Financieras y Otras Provisiones						
Participaciones y Aportaciones						
Deuda Pública						
Gasto Etiquetado	-	-	-	-	-	-
Servicios Personales						
Materiales y Suministros						
Servicios Generales						
Transferencias, Asignaciones, Subsidios y Otras Ayudas						
Bienes Muebles, Inmuebles e Intangibles						
Inversión Pública						
Inversiones Financieras y Otras Provisiones						
Participaciones y Aportaciones						
Deuda Pública						
Total del Resultado de Egresos	-	166,714,169.00	182,277,893.00	189,389,637.00	167,899,000.00	159,663,022.00

BAJO PROTESTA DE DECIR VERDAD DECLARAMOS QUE LOS DATOS ANOTADOS EN EL FORMATO, SON CORRECTOS Y SON RESPONSABILIDAD DEL EMISOR

¹. Los importes corresponden a los egresos totales devengados.

². Los importes corresponden a los egresos devengados al cierre trimestral más reciente disponible y estimados para el resto del ejercicio.


 CARLOS MARTÍNEZ AMADOR
 PRESIDENTE DE LA JUNTA DE GOBIERNO Y COORDINACIÓN POLÍTICA


 MARCELINEO SÁNCHEZ RIVERA
 DIRECTOR GENERAL DE ADMINISTRACIÓN Y FINANZAS




CLAVE: 70 - 01

SUJETO DE REVISIÓN: CONGRESO DEL ESTADO

Informe sobre Estudios Actuariales - LDF					
Concepto	Pensiones y jubilaciones	Salud	Riesgos de trabajo	Invalidez y vida	Otras prestaciones sociales
Tipo de Sistema Prestación laboral o Fondo general para trabajadores del estado o municipio Beneficio definido, Contribución definida o Mixto	-	-	-	-	-
Población afiliada Activos Edad máxima Edad mínima Edad promedio Pensionados y Jubilados Edad máxima Edad mínima Edad promedio Beneficiarios Promedio de años de servicio (trabajadores activos) Aportación individual al plan de pensión como % del salario Aportación del ente público al plan de pensión como % del salario Crecimiento esperado de los pensionados y jubilados (como %) Crecimiento esperado de los activos (como %) Edad de Jubilación o Pensión Esperanza de vida	-	-	-	-	-
Ingresos del Fondo Ingresos Anuales al Fondo de Pensiones	-	-	-	-	-
Nómina anual Activos Pensionados y Jubilados Beneficiarios de Pensionados y Jubilados	-	-	-	-	-
Monto mensual por pensión Máximo Mínimo Promedio	-	-	-	-	-
Monto de la reserva	-	-	-	-	-
Valor presente de las obligaciones Pensiones y Jubilaciones en curso de pago Generación actual Generaciones futuras	-	-	-	-	-
Valor presente de las contribuciones asociadas a los sueldos futuros de cotización X% Generación actual Generaciones futuras	-	-	-	-	-
Valor presente de aportaciones futuras Generación actual Generaciones futuras Otros Ingresos	-	-	-	-	-
Déficit/superávit actuarial Generación actual Generaciones futuras	-	-	-	-	-
Período de suficiencia Año de descapitalización Tasa de rendimiento	-	-	-	-	-
Estudio actuarial Año de elaboración del estudio actuarial Empresa que elaboró el estudio actuarial	-	-	-	-	-

BAJO PROTESTA DE DECIR VERDAD DECLARAMOS QUE LOS DATOS ANOTADOS EN EL FORMATO, SON CORRECTOS Y SON RESPONSABILIDAD DEL EMISOR


CARLOS MARTÍNEZ AMADOR
PRESIDENTE DE LA JUNTA DE GOBIERNO Y COORDINACIÓN POLÍTICA


MARCELINA SÁNCHEZ RIVERA
DIRECTOR GENERAL DE ADMINISTRACIÓN Y FINANZAS