



H. CONGRESO DEL ESTADO DE PUEBLA


ESTADO ANALÍTICO DEL EJERCICIO DEL PRESUPUESTO DE EGRESOS
 CLASIFICACIÓN ADMINISTRATIVA
 Del 1 de Enero al 30 de Junio de 2020
 (Cifras en pesos)


Concepto	Egreso Aprobado (1)	Ampliaciones/ Reducciones (2)	Egreso Modificado (3=1+2)	Egreso Devengado (4)	Egreso Pagado (5)	Subejercicio (6=3-4)
2 SECTOR PUBLICO DE LAS ENTIDADES FEDERATIVAS	224,265,646.00	25,562,367.62	249,828,013.62	90,974,837.41	90,826,075.71	158,853,176.21
2.1 SECTOR PUBLICO NO FINANCIERO	224,265,646.00	25,562,367.62	249,828,013.62	90,974,837.41	90,826,075.71	158,853,176.21
2.1.1 GOBIERNO GENERAL ESTATAL O DEL DISTRITO FEDERAL	224,265,646.00	25,562,367.62	249,828,013.62	90,974,837.41	90,826,075.71	158,853,176.21
2.1.1.1 GOBIERNO ESTATAL O DEL DISTRITO FEDERAL	224,265,646.00	25,562,367.62	249,828,013.62	90,974,837.41	90,826,075.71	158,853,176.21
2.1.1.1.2 PODER LEGISLATIVO	224,265,646.00	25,562,367.62	249,828,013.62	90,974,837.41	90,826,075.71	158,853,176.21
2.1.1.1.2.1 H. CONGRESO DEL ESTADO DE PUEBLA	224,265,646.00	25,562,367.62	249,828,013.62	90,974,837.41	90,826,075.71	158,853,176.21
000 RAMO GENERAL	0.00	0.00	0.00	0.00	0.00	0.00
001 CONGRESO DEL ESTADO	224,265,646.00	25,562,367.62	249,828,013.62	90,974,837.41	90,826,075.71	158,853,176.21
TOTAL DEL GASTO	224,265,646.00	25,562,367.62	249,828,013.62	90,974,837.41	90,826,075.71	158,853,176.21

Bajo protesta de decir verdad declaramos que los Estados Financieros y sus notas, son razonablemente correctos y son responsabilidad del emisor.


 MARÍA DEL ROSARIO EVANGELISTA ROSAS
 SECRETARIA GENERAL


 ANAHÍ GABRIELA CASTANO JUÁREZ
 ENC. DE DESP. DE LA DIRECC. GRAL. DE ADM


 LUIS ENRIQUE ISLAS LÓPEZ
 COORDINADOR ADMINISTRATIVO


 GERMAN MIGNON GONZALEZ
 JEFE DE PRESUPUESTO Y CONTABILIDAD

H. CONGRESO DEL ESTADO DE PUEBLA

ESTADO ANALÍTICO DEL EJERCICIO DEL PRESUPUESTO DE EGRESOS
 CLASIFICACIÓN ECONÓMICA (POR TIPO DE GASTO)
 Del 1 de Enero al 30 de Junio de 2020
 (Cifras en pesos)

Concepto	Egreso Aprobado (1)	Ampliaciones/Reducciones (2)	Egreso Modificado (3=1+2)	Egreso Devengado (4)	Egreso Pagado (5)	Subejercicio (6=3-4)
1 GASTO CORRIENTE	218,935,646.00	5,243,300.55	224,178,946.55	85,589,179.25	85,440,417.55	138,589,767.30
2 GASTO DE CAPITAL	5,330,000.00	20,319,067.07	25,649,067.07	5,385,658.16	5,385,658.16	20,263,408.91
3 AMORTIZACIÓN DE LA DEUDA Y DISMINUCIÓN DE PASIVOS	0.00	0.00	0.00	0.00	0.00	0.00
4 PENSIONES Y JUBILACIONES	0.00	0.00	0.00	0.00	0.00	0.00
5 PARTICIPACIONES	0.00	0.00	0.00	0.00	0.00	0.00
TOTAL DEL GASTO	224,265,646.00	25,562,367.62	249,828,013.62	90,974,837.41	90,826,075.71	158,853,176.21

Bajo protesta de decir verdad declaramos que los Estados Financieros y sus notas, son razonablemente correctos y son responsabilidad del emisor.


 MARÍA DEL ROSARIO EVANGELISTA ROSAS
 SECRETARIA GENERAL


 ANAHÍ GABRIELA CASIANO JUÁREZ
 ENC. DE DESP. DE LA DIRECC. GRAL. DE ADM


 LUIS ENRIQUE ISLAS LÓPEZ
 COORDINADOR ADMINISTRATIVO


 GERMÁN MIGNÓN GONZÁLEZ
 JEFE DE PRESUPUESTO Y CONTABILIDAD

H. CONGRESO DEL ESTADO DE PUEBLA

ESTADO ANALÍTICO DEL EJERCICIO DEL PRESUPUESTO DE EGRESOS
CLASIFICACIÓN POR OBJETO DEL GASTO (CAPÍTULO Y CONCEPTO)

Del 1 de Enero al 30 de Junio de 2020

(Cifras en pesos)

	Concepto	Egreso Aprobado (1)	Ampliaciones/ Reducciones (2)	Egreso Modificado (3=1+2)	Egreso Devengado (4)	Egreso Pagado (5)	Subejercicio (6=3-4)
1	SERVICIOS PERSONALES	93,911,553.80	1,764,414.98	95,675,968.78	36,570,104.72	36,570,104.72	59,105,864.06
1.1	REMUNERACIONES AL PERSONAL DE CARÁCTER PERMANENTE	22,536,220.00	1,608,076.58	24,146,296.58	10,748,435.80	10,748,435.80	13,397,860.78
1.2	REMUNERACIONES AL PERSONAL DE CARÁCTER TRANSITORIO	1,277,484.00	156,338.40	1,433,822.40	782,321.40	782,321.40	651,501.00
1.3	REMUNERACIONES ADICIONALES Y ESPECIALES	50,665,926.81	-777,192.00	49,888,734.81	19,876,531.02	19,876,531.02	30,012,203.79
1.4	SEGURIDAD SOCIAL	6,495,529.56	0.00	6,495,529.56	3,110,586.98	3,110,586.98	3,384,942.58
1.5	OTRAS PRESTACIONES SOCIALES Y ECONÓMICAS	1,471,788.00	777,192.00	2,248,980.00	1,095,667.40	1,095,667.40	1,153,312.60
1.6	PREVISIONES	596,889.73	0.00	596,889.73	0.00	0.00	596,889.73
1.7	PAGO DE ESTÍMULOS A SERVIDORES PÚBLICOS	10,865,715.70	0.00	10,865,715.70	956,562.12	956,562.12	9,909,153.58
2	MATERIALES Y SUMINISTROS	6,239,000.08	247,502.44	6,486,502.52	909,480.55	868,764.55	5,577,021.97
2.1	MATERIALES DE ADMINISTRACIÓN, EMISIÓN DE DOCUMENTOS Y ARTÍCULOS OFICIALES	1,765,000.02	154,114.76	1,919,114.78	600,949.32	600,949.32	1,318,165.46
2.2	ALIMENTOS Y UTENSILIOS	3,140,000.00	0.00	3,140,000.00	69,244.72	69,244.72	3,070,755.28
2.3	MATERIAS PRIMAS Y MATERIALES DE PRODUCCIÓN Y COMERCIALIZACIÓN	3,000.00	0.00	3,000.00	0.00	0.00	3,000.00
2.4	MATERIALES Y ARTÍCULOS DE CONSTRUCCIÓN Y DE REPARACIÓN	441,000.00	0.00	441,000.00	11,714.88	11,714.88	429,285.12
2.5	PRODUCTOS QUÍMICOS, FARMACÉUTICOS Y DE LABORATORIO	144,999.98	0.00	144,999.98	5,336.00	5,336.00	139,663.98
2.6	COMBUSTIBLES, LUBRICANTES Y ADITIVOS	140,000.04	17,235.44	157,235.48	71,635.47	71,635.47	85,600.01
2.7	VESTUARIO, BLANCOS, PRENDAS DE PROTECCIÓN Y ARTÍCULOS DEPORTIVOS	185,000.00	5,568.00	190,568.00	5,568.00	5,568.00	185,000.00
2.8	MATERIALES Y SUMINISTROS PARA SEGURIDAD PÚBLICA	0.00	0.00	0.00	0.00	0.00	0.00
2.9	HERRAMIENTAS, REFACCIONES Y ACCESORIOS MENORES	420,000.04	70,584.24	490,584.28	145,032.16	104,316.16	345,552.12
3	SERVICIOS GENERALES	116,985,092.12	2,721,499.57	119,706,591.69	47,209,593.98	47,101,548.28	72,496,997.71
3.1	SERVICIOS BÁSICOS	4,199,065.60	0.00	4,199,065.60	1,492,148.09	1,492,148.09	2,706,917.51
3.2	SERVICIOS DE ARRENDAMIENTO	3,669,925.60	104,761.85	3,774,687.45	806,175.67	806,175.67	2,968,511.78
3.3	SERVICIOS PROFESIONALES, CIENTÍFICOS, TÉCNICOS Y OTROS SERVICIOS	5,499,999.95	11,254,719.52	16,754,719.47	12,131,211.85	12,087,438.27	4,623,507.62
3.4	SERVICIOS FINANCIEROS, BANCARIOS Y COMERCIALES	300,000.00	14,783.04	314,783.04	124,289.43	91,809.43	190,493.61

H. CONGRESO DEL ESTADO DE PUEBLA

ESTADO ANALÍTICO DEL EJERCICIO DEL PRESUPUESTO DE EGRESOS
 CLASIFICACIÓN POR OBJETO DEL GASTO (CAPÍTULO Y CONCEPTO)
 Del 1 de Enero al 30 de Junio de 2020
 (Cifras en pesos)

Concepto	Egreso Aprobado (1)	Ampliaciones/Reducciones (2)	Egreso Modificado (3=1+2)	Egreso Devengado (4)	Egreso Pagado (5)	Subejercicio (6=3-4)
3.5 SERVICIOS DE INSTALACIÓN, REPARACIÓN, MANTENIMIENTO Y CONSERVACIÓN	6,912,988.00	-3,758,016.46	3,154,971.54	961,550.89	929,758.77	2,193,420.65
3.6 SERVICIOS DE COMUNICACIÓN SOCIAL Y PUBLICIDAD	12,000,000.00	0.00	12,000,000.00	81,200.00	81,200.00	11,918,800.00
3.7 SERVICIOS DE TRASLADO Y VIÁTICOS	0.00	7,030.00	7,030.00	7,030.00	7,030.00	0.00
3.8 SERVICIOS OFICIALES	67,368,033.96	-5,306,605.35	62,061,428.61	30,463,365.11	30,463,365.11	31,598,063.50
3.9 OTROS SERVICIOS GENERALES	17,035,079.01	404,826.97	17,439,905.98	1,142,622.94	1,142,622.94	16,297,283.04
4 TRANSFERENCIAS, ASIGNACIONES, SUBSIDIOS Y OTRAS AYUDAS	1,800,000.00	0.00	1,800,000.00	900,000.00	900,000.00	900,000.00
4.1 TRANSFERENCIAS INTERNAS Y ASIGNACIONES AL SECTOR PÚBLICO	1,800,000.00	0.00	1,800,000.00	900,000.00	900,000.00	900,000.00
4.2 TRANSFERENCIAS AL RESTO DEL SECTOR PÚBLICO	0.00	0.00	0.00	0.00	0.00	0.00
4.3 SUBSIDIOS Y SUBVENCIONES	0.00	0.00	0.00	0.00	0.00	0.00
4.4 AYUDAS SOCIALES	0.00	0.00	0.00	0.00	0.00	0.00
4.5 PENSIONES Y JUBILACIONES	0.00	0.00	0.00	0.00	0.00	0.00
4.6 TRANSFERENCIAS A FIDEICOMISOS, MANDATOS Y OTROS ANÁLOGOS	0.00	0.00	0.00	0.00	0.00	0.00
4.7 TRANSFERENCIAS A LA SEGURIDAD SOCIAL	0.00	0.00	0.00	0.00	0.00	0.00
4.8 DONATIVOS	0.00	0.00	0.00	0.00	0.00	0.00
4.9 TRANSFERENCIAS AL EXTERIOR	0.00	0.00	0.00	0.00	0.00	0.00
5 BIENES MUEBLES, INMUEBLES E INTANGIBLES	5,330,000.00	21,264.57	5,351,264.57	104,861.84	104,861.84	5,246,402.73
5.1 MOBILIARIO Y EQUIPO DE ADMINISTRACIÓN	5,000,000.00	0.00	5,000,000.00	74,816.30	74,816.30	4,925,183.70
5.2 MOBILIARIO Y EQUIPO EDUCACIONAL Y RECREATIVO	0.00	21,264.57	21,264.57	21,264.57	21,264.57	0.00
5.3 EQUIPO E INSTRUMENTAL MÉDICO Y DE LABORATORIO	0.00	0.00	0.00	0.00	0.00	0.00
5.4 VEHÍCULOS Y EQUIPO DE TRANSPORTE	0.00	0.00	0.00	0.00	0.00	0.00
5.5 EQUIPO DE DEFENSA Y SEGURIDAD	0.00	0.00	0.00	0.00	0.00	0.00
5.6 MAQUINARIA, OTROS EQUIPOS Y HERRAMIENTAS	50,000.00	0.00	50,000.00	0.00	0.00	50,000.00
5.7 ACTIVOS BIOLÓGICOS	0.00	0.00	0.00	0.00	0.00	0.00
5.8 BIENES INMUEBLES	0.00	0.00	0.00	0.00	0.00	0.00
5.9 ACTIVOS INTANGIBLES	280,000.00	0.00	280,000.00	8,780.97	8,780.97	271,219.03
6 INVERSIÓN PÚBLICA	0.00	20,297,802.50	20,297,802.50	5,280,796.32	5,280,796.32	15,017,006.18
6.1 OBRA PÚBLICA EN BIENES DE DOMINIO	0.00	0.00	0.00	0.00	0.00	0.00

H. CONGRESO DEL ESTADO DE PUEBLA

ESTADO ANALÍTICO DEL EJERCICIO DEL PRESUPUESTO DE EGRESOS
 CLASIFICACIÓN POR OBJETO DEL GASTO (CAPÍTULO Y CONCEPTO)
 Del 1 de Enero al 30 de Junio de 2020
 (Cifras en pesos)


Concepto	Egreso Aprobado (1)	Ampliaciones/Reducciones (2)	Egreso Modificado (3=1+2)	Egreso Devengado (4)	Egreso Pagado (5)	Subejercicio (6=3-4)
PÚBLICO						
6.2 OBRA PÚBLICA	0.00	20,297,802.50	20,297,802.50	5,280,796.32	5,280,796.32	15,017,006.18
6.3 PROYECTOS PRODUCTIVOS Y ACCIONES DE FOMENTO	0.00	0.00	0.00	0.00	0.00	0.00
7 INVERSIONES FINANCIERAS Y OTRAS PROVISIONES	0.00	509,883.56	509,883.56	0.00	0.00	509,883.56
7.1 INVERSIONES PARA EL FOMENTO DE ACTIVIDADES PRODUCTIVAS	0.00	0.00	0.00	0.00	0.00	0.00
7.2 ACCIONES Y PARTICIPACIONES DE CAPITAL	0.00	0.00	0.00	0.00	0.00	0.00
7.3 COMPRA DE TÍTULOS Y VALORES	0.00	0.00	0.00	0.00	0.00	0.00
7.4 CONCESIÓN DE PRÉSTAMOS	0.00	0.00	0.00	0.00	0.00	0.00
7.5 INVERSIONES EN FIDEICOMISOS, MANDATOS Y OTROS ANÁLOGOS	0.00	0.00	0.00	0.00	0.00	0.00
7.6 OTRAS INVERSIONES FINANCIERAS	0.00	0.00	0.00	0.00	0.00	0.00
7.9 PROVISIONES PARA CONTINGENCIAS Y OTRAS EROGACIONES ESPECIALES	0.00	509,883.56	509,883.56	0.00	0.00	509,883.56
8 PARTICIPACIONES Y APORTACIONES	0.00	0.00	0.00	0.00	0.00	0.00
8.1 PARTICIPACIONES	0.00	0.00	0.00	0.00	0.00	0.00
8.3 APORTACIONES	0.00	0.00	0.00	0.00	0.00	0.00
8.5 CONVENIOS	0.00	0.00	0.00	0.00	0.00	0.00
9 DEUDA PÚBLICA	0.00	0.00	0.00	0.00	0.00	0.00
9.1 AMORTIZACIÓN DE LA DEUDA PÚBLICA	0.00	0.00	0.00	0.00	0.00	0.00
9.2 INTERESES DE LA DEUDA PÚBLICA	0.00	0.00	0.00	0.00	0.00	0.00
9.3 COMISIONES DE LA DEUDA PÚBLICA	0.00	0.00	0.00	0.00	0.00	0.00
9.4 GASTOS DE LA DEUDA PÚBLICA	0.00	0.00	0.00	0.00	0.00	0.00
9.5 COSTO POR COBERTURAS	0.00	0.00	0.00	0.00	0.00	0.00
9.6 APOYOS	0.00	0.00	0.00	0.00	0.00	0.00
9.9 ADEUDOS DE EJERCICIOS FISCALES ANTERIORES (ADEFAS)	0.00	0.00	0.00	0.00	0.00	0.00
TOTAL DEL GASTO	224,265,646.00	25,562,367.62	249,828,013.62	90,974,837.41	90,826,075.71	158,853,176.21

Bajo protesta de decir verdad declaramos que los Estados Financieros y sus notas,

H. CONGRESO DEL ESTADO DE PUEBLA

ESTADO ANALÍTICO DEL EJERCICIO DEL PRESUPUESTO DE EGRESOS
CLASIFICACIÓN POR OBJETO DEL GASTO (CAPÍTULO Y CONCEPTO)
Del 1 de Enero al 30 de Junio de 2020
(Cifras en pesos)


son razonablemente correctos y son responsabilidad del emisor.




MARÍA DEL ROSARIO EVANGELISTA ROSAS
SECRETARÍA GENERAL



ANAHÍ GABRIELA MASIANO JUÁREZ
ENC. DE DESP. DE LA DIRECC. GRAL. DE ADM



LUIS ENRIQUE ISLAS LÓPEZ
COORDINADOR ADMINISTRATIVO



GERMÁN MIGNÓN GONZÁLEZ
JEFE DE PRESUPUESTO Y CONTABILIDAD

H. CONGRESO DEL ESTADO DE PUEBLA

ESTADO ANALÍTICO DEL EJERCICIO DEL PRESUPUESTO DE EGRESOS
 CLASIFICACIÓN FUNCIONAL (FINALIDAD Y FUNCIÓN)
 Del 1 de Enero al 30 de Junio de 2020
 (Cifras en pesos)


Concepto	Egreso Aprobado (1)	Ampliaciones/Reducciones (2)	Egreso Modificado (3=1+2)	Egreso Devengado (4)	Egreso Pagado (5)	Subejercicio (6=3-4)
1 GOBIERNO	224,265,646.00	25,562,367.62	249,828,013.62	90,974,837.41	90,826,075.71	158,853,176.21
1.1 LEGISLACION	224,265,646.00	25,562,367.62	249,828,013.62	90,974,837.41	90,826,075.71	158,853,176.21
1.2 JUSTICIA	0.00	0.00	0.00	0.00	0.00	0.00
1.3 COORDINACION DE LA POLITICA DE GOBIERNO	0.00	0.00	0.00	0.00	0.00	0.00
1.4 RELACIONES EXTERIORES	0.00	0.00	0.00	0.00	0.00	0.00
1.5 ASUNTOS FINANCIEROS Y HACENDARIOS	0.00	0.00	0.00	0.00	0.00	0.00
1.6 SEGURIDAD NACIONAL	0.00	0.00	0.00	0.00	0.00	0.00
1.7 ASUNTOS DE ORDEN PUBLICO Y DE SEGURIDAD INTERIOR	0.00	0.00	0.00	0.00	0.00	0.00
1.8 OTROS SERVICIOS GENERALES	0.00	0.00	0.00	0.00	0.00	0.00
2 DESARROLLO SOCIAL	0.00	0.00	0.00	0.00	0.00	0.00
2.1 PROTECCION AMBIENTAL	0.00	0.00	0.00	0.00	0.00	0.00
2.2 VIVIENDA Y SERVICIOS A LA COMUNIDAD	0.00	0.00	0.00	0.00	0.00	0.00
2.3 SALUD	0.00	0.00	0.00	0.00	0.00	0.00
2.4 RECREACION, CULTURA Y OTRAS MANIFESTACIONES SOCIALES	0.00	0.00	0.00	0.00	0.00	0.00
2.5 EDUCACION	0.00	0.00	0.00	0.00	0.00	0.00
2.6 PROTECCION SOCIAL	0.00	0.00	0.00	0.00	0.00	0.00
2.7 OTROS ASUNTOS SOCIALES	0.00	0.00	0.00	0.00	0.00	0.00
3 DESARROLLO ECONOMICO	0.00	0.00	0.00	0.00	0.00	0.00
3.1 ASUNTOS ECONOMICOS, COMERCIALES Y LABORALES EN GENERAL	0.00	0.00	0.00	0.00	0.00	0.00
3.2 AGROPECUARIA, SILVICULTURA, PESCA Y CAZA	0.00	0.00	0.00	0.00	0.00	0.00
3.3 COMBUSTIBLES Y ENERGIA	0.00	0.00	0.00	0.00	0.00	0.00
3.4 MINERIA, MANUFACTURAS Y CONSTRUCCION	0.00	0.00	0.00	0.00	0.00	0.00
3.5 TRANSPORTE	0.00	0.00	0.00	0.00	0.00	0.00
3.6 COMUNICACIONES	0.00	0.00	0.00	0.00	0.00	0.00
3.7 TURISMO	0.00	0.00	0.00	0.00	0.00	0.00
3.8 CIENCIA, TECNOLOGIA E INNOVACION	0.00	0.00	0.00	0.00	0.00	0.00
3.9 OTRAS INDUSTRIAS Y OTROS ASUNTOS ECONOMICOS	0.00	0.00	0.00	0.00	0.00	0.00
4 OTRAS NO CLASIFICADAS EN FUNCIONES ANTERIORES	0.00	0.00	0.00	0.00	0.00	0.00


H. CONGRESO DEL ESTADO DE PUEBLA


ESTADO ANALÍTICO DEL EJERCICIO DEL PRESUPUESTO DE EGRESOS
 CLASIFICACIÓN FUNCIONAL (FINALIDAD Y FUNCIÓN)
 Del 1 de Enero al 30 de Junio de 2020
 (Cifras en pesos)


Concepto	Egreso Aprobado (1)	Ampliaciones/ Reducciones (2)	Egreso Modificado (3=1+2)	Egreso Devengado (4)	Egreso Pagado (5)	Subejercicio (6=3-4)
4.1 TRANSACCIONES DE LA DEUDA PUBLICA / COSTO FINANCIERO DE LA DEUDA	0.00	0.00	0.00	0.00	0.00	0.00
4.2 TRANSFERENCIAS, PARTICIPACIONES Y APORTACIONES ENTRE DIFERENTES NIVELES Y ORDENES DE GOBIERNO	0.00	0.00	0.00	0.00	0.00	0.00
4.3 SANEAMIENTO DEL SISTEMA FINANCIERO	0.00	0.00	0.00	0.00	0.00	0.00
4.4 ADEUDOS DE EJERCICIOS FISCALES ANTERIORES	0.00	0.00	0.00	0.00	0.00	0.00
TOTAL DEL GASTO	224,265,646.00	25,562,367.62	249,828,013.62	90,974,837.41	90,826,075.71	158,853,176.21

Bajo protesta de decir verdad declaramos que los Estados Financieros y sus notas, son razonablemente correctos y son responsabilidad del emisor.


 MARÍA DEL ROSARIO EVANGELISTA ROSAS
 SECRETARÍA GENERAL


 ANAHÍ GABRIELA CASTANO JUÁREZ
 ENC. DE DESP. DE LA DIRECC. GRAL. DE ADM


 LUIS ENRIQUE ISLAS LÓPEZ
 COORDINADOR ADMINISTRATIVO


 GERMÁN MIGNÓN GONZÁLEZ
 JEFE DE PRESUPUESTO Y CONTABILIDAD