


H. CONGRESO DEL ESTADO DE PUEBLA


ESTADO ANALÍTICO DEL EJERCICIO DEL PRESUPUESTO DE EGRESOS  
 CLASIFICACIÓN ADMINISTRATIVA  
 Del 1 de Enero al 30 de Septiembre de 2020  
 (Cifras en pesos)


Concepto	Egreso Aprobado (1)	Ampliaciones/Reducciones (2)	Egreso Modificado (3=1+2)	Egreso Devengado (4)	Egreso Pagado (5)	Subejercicio (6=3-4)
2 SECTOR PUBLICO DE LAS ENTIDADES FEDERATIVAS	224,265,646.00	25,703,778.53	249,969,424.53	148,493,799.30	148,315,297.02	101,475,625.23
2.1 SECTOR PUBLICO NO FINANCIERO	224,265,646.00	25,703,778.53	249,969,424.53	148,493,799.30	148,315,297.02	101,475,625.23
2.1.1 GOBIERNO GENERAL ESTATAL O DEL DISTRITO FEDERAL	224,265,646.00	25,703,778.53	249,969,424.53	148,493,799.30	148,315,297.02	101,475,625.23
2.1.1.1 GOBIERNO ESTATAL O DEL DISTRITO FEDERAL	224,265,646.00	25,703,778.53	249,969,424.53	148,493,799.30	148,315,297.02	101,475,625.23
2.1.1.1.1 PODER LEGISLATIVO	224,265,646.00	25,703,778.53	249,969,424.53	148,493,799.30	148,315,297.02	101,475,625.23
2.1.1.1.1.2 H. CONGRESO DEL ESTADO DE PUEBLA	224,265,646.00	25,703,778.53	249,969,424.53	148,493,799.30	148,315,297.02	101,475,625.23
000 RAMO GENERAL	0.00	0.00	0.00	0.00	0.00	0.00
001 CONGRESO DEL ESTADO	224,265,646.00	25,703,778.53	249,969,424.53	148,493,799.30	148,315,297.02	101,475,625.23
TOTAL DEL GASTO	224,265,646.00	25,703,778.53	249,969,424.53	148,493,799.30	148,315,297.02	101,475,625.23

Bajo protesta de decir verdad declaramos que los Estados Financieros y sus notas, son razonablemente correctos y son responsabilidad del emisor.

  
 MARÍA DEL ROSARIO EVANGELISTA ROSAS  
 SECRETARIA GENERAL

  
 ANAHÍ GABRIELA CESLIANO JUÁREZ  
 ENC. DE DESP. DE LA DIRECC. GRAL. DE ADM

  
 GERMAN RIVAS CASTÁN  
 COORDINADORA ADMINISTRATIVA

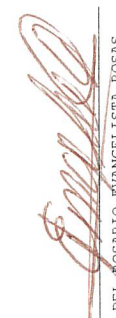
  
 GERMAN RINCÓN GONZÁLEZ  
 JEFE DE PRESUPUESTO Y CONTABILIDAD


H. CONGRESO DEL ESTADO DE PUEBLA


ESTADO ANALÍTICO DEL EJERCICIO DEL PRESUPUESTO DE EGRESOS  
 CLASIFICACIÓN ECONÓMICA (POR TIPO DE GASTO)  
 Del 1 de Enero al 30 de Septiembre de 2020  
 (Cifras en pesos)


Concepto	Egreso Aprobado (1)	Ampliaciones/Reducciones (2)	Egreso Modificado (3=1+2)	Egreso Devengado (4)	Egreso Pagado (5)	Subejercicio (6=3-4)
1 GASTO CORRIENTE	218,935,646.00	5,641,767.24	224,577,413.24	141,983,264.39	141,804,762.11	82,594,148.85
2 GASTO DE CAPITAL	5,330,000.00	20,062,011.29	25,392,011.29	6,510,534.91	6,510,534.91	18,881,476.38
3 AMORTIZACIÓN DE LA DEUDA Y DISMINUCIÓN DE PASIVOS	0.00	0.00	0.00	0.00	0.00	0.00
4 PENSIONES Y JUBILACIONES	0.00	0.00	0.00	0.00	0.00	0.00
5 PARTICIPACIONES	0.00	0.00	0.00	0.00	0.00	0.00
TOTAL DEL GASTO	224,265,646.00	25,703,778.53	249,969,424.53	148,493,799.30	148,315,297.02	101,475,625.23

Bajo protesta de decir verdad declaramos que los Estados Financieros y sus notas, son razonablemente correctos y son responsabilidad del emisor.

  
 MARÍA DEL ROSARIO EVANGELISTA ROSAS  
 SECRETARÍA GENERAL

  
 ANAHÍ GABRIELA CASTANO JUÁREZ  
 ENC. DE DESP. DE LA DIRECC. GRAL. DE ADM

  
 LOURDES RIVAS CASTÁN  
 COORDINADORA ADMINISTRATIVA

  
 GERMAN MIGNÓN GONZÁLEZ  
 JEFE DE PRESUPUESTO Y CONTABILIDAD

H. CONGRESO DEL ESTADO DE PUEBLA

ESTADO ANALÍTICO DEL EJERCICIO DEL PRESUPUESTO DE EGRESOS  
CLASIFICACIÓN POR OBJETO DEL GASTO (CAPÍTULO Y CONCEPTO)

Del 1 de Enero al 30 de Septiembre de 2020

(Cifras en pesos)

Concepto	Egreso Aprobado (1)	Ampliaciones/ Reducciones (2)	Egreso Modificado (3=1+2)	Egreso Devengado (4)	Egreso Pagado (5)	Subejercicio (6=3-4)
1 SERVICIOS PERSONALES	93,911,553.80	1,764,414.98	95,675,968.78	58,004,670.59	58,004,670.59	37,671,298.19
1.1 REMUNERACIONES AL PERSONAL DE CARÁCTER PERMANENTE	22,538,220.00	1,608,076.58	24,146,296.58	15,999,070.60	15,999,070.60	8,147,225.98
1.2 REMUNERACIONES AL PERSONAL DE CARÁCTER TRANSITORIO	1,277,484.00	229,974.78	1,507,458.78	1,128,965.16	1,128,965.16	378,493.62
1.3 REMUNERACIONES ADICIONALES Y ESPECIALES	50,665,926.81	-777,192.00	49,888,734.81	29,611,265.70	29,611,265.70	20,277,469.11
1.4 SEGURIDAD SOCIAL	6,495,529.56	0.00	6,495,529.56	4,632,685.25	4,632,685.25	1,862,844.31
1.5 OTRAS PRESTACIONES SOCIALES Y ECONÓMICAS	1,471,788.00	777,192.00	2,248,980.00	1,639,202.57	1,639,202.57	609,777.43
1.6 PREVISIONES	536,889.73	-60,000.00	536,889.73	0.00	0.00	536,889.73
1.7 PAGO DE ESTÍMULOS A SERVIDORES PÚBLICOS	10,865,715.70	-13,636.38	10,852,079.32	4,993,481.31	4,993,481.31	5,858,598.01
2 MATERIALES Y SUMINISTROS	6,239,000.08	144,576.02	6,383,576.10	1,308,440.54	1,307,024.54	5,075,135.56
2.1 MATERIALES DE ADMINISTRACIÓN, EMISIÓN DE DOCUMENTOS Y ARTÍCULOS OFICIALES	1,765,000.02	-81,988.23	1,683,011.79	699,437.81	699,437.81	983,573.98
2.2 ALIMENTOS Y UTENSILIOS	3,140,000.00	0.00	3,140,000.00	84,035.42	82,619.42	3,055,964.58
2.3 MATERIAS PRIMAS Y MATERIALES DE PRODUCCIÓN Y COMERCIALIZACIÓN	3,000.00	-3,000.00	0.00	0.00	0.00	0.00
2.4 MATERIALES Y ARTÍCULOS DE CONSTRUCCIÓN Y DE REPARACIÓN	441,000.00	-126,222.13	314,777.87	15,289.28	15,289.28	299,488.59
2.5 PRODUCTOS QUÍMICOS, FARMACÉUTICOS Y DE LABORATORIO	144,999.98	353,223.60	498,223.58	254,760.39	254,760.39	243,463.19
2.6 COMBUSTIBLES, LUBRICANTES Y ADITIVOS	140,000.04	17,397.44	157,397.48	71,797.47	71,797.47	85,600.01
2.7 VESTUARIO, BLANCOS, PRENDAS DE PROTECCIÓN Y ARTÍCULOS DEPORTIVOS	185,000.00	-133,005.15	51,994.85	16,510.77	16,510.77	35,484.08
2.8 MATERIALES Y SUMINISTROS PARA SEGURIDAD PÚBLICA	0.00	0.00	0.00	0.00	0.00	0.00
2.9 HERRAMIENTAS, REFACCIONES Y ACCESORIOS MENORES	420,000.04	118,170.49	538,170.53	166,609.40	166,609.40	371,561.13
3 SERVICIOS GENERALES	116,985,092.12	318,032.66	117,303,124.78	78,097,249.00	77,920,162.72	39,205,875.78
3.1 SERVICIOS BÁSICOS	4,199,065.60	653.98	4,199,719.58	2,396,678.30	2,243,201.02	1,803,041.28
3.2 SERVICIOS DE ARRENDAMIENTO	3,669,925.60	-1,319,513.59	2,350,412.01	1,287,705.19	1,287,705.19	1,062,706.82
3.3 SERVICIOS PROFESIONALES, CIENTÍFICOS, TÉCNICOS Y OTROS SERVICIOS	5,499,999.95	22,828,042.15	28,328,042.10	18,288,839.90	18,288,839.90	10,039,202.20
3.4 SERVICIOS FINANCIEROS, BANCARIOS Y COMERCIALES	300,000.00	-74,427.12	225,572.88	117,962.99	117,962.99	107,609.89

H. CONGRESO DEL ESTADO DE PUEBLA

ESTADO ANALÍTICO DEL EJERCICIO DEL PRESUPUESTO DE EGRESOS  
 CLASIFICACIÓN POR OBJETO DEL GASTO (CAPÍTULO Y CONCEPTO)  
 Del 1 de Enero al 30 de Septiembre de 2020  
 (Cifras en pesos)

Concepto	Egreso Aprobado (1)	Ampliaciones/Reducciones (2)	Egreso Modificado (3=1+2)	Egreso Devengado (4)	Egreso Pagado (5)	Subejercicio (6=3-4)
3.5 SERVICIOS DE INSTALACIÓN, REPARACIÓN, MANTENIMIENTO Y CONSERVACIÓN	6,912,988.00	-4,158,936.46	2,754,051.54	1,430,221.50	1,430,221.50	1,323,830.04
3.6 SERVICIOS DE COMUNICACIÓN SOCIAL Y PUBLICIDAD	12,000,000.00	0.00	12,000,000.00	3,816,402.08	3,793,202.08	8,183,597.92
3.7 SERVICIOS DE TRASLADO Y VIÁTICOS	0.00	16,410.74	16,410.74	16,401.24	16,401.24	9.50
3.8 SERVICIOS OFICIALES	67,368,033.96	-6,961,194.82	60,406,839.14	45,394,645.47	45,394,645.47	15,012,193.67
3.9 OTROS SERVICIOS GENERALES	17,035,079.01	-10,013,002.22	7,022,076.79	5,348,392.33	5,347,983.33	1,673,684.46
4 TRANSFERENCIAS, ASIGNACIONES, SUBSIDIOS Y OTRAS AYUDAS	1,800,000.00	3,222,904.26	5,022,904.26	4,572,904.26	4,572,904.26	450,000.00
4.1 TRANSFERENCIAS INTERNAS Y ASIGNACIONES AL SECTOR PÚBLICO	1,800,000.00	0.00	1,800,000.00	1,350,000.00	1,350,000.00	450,000.00
4.2 TRANSFERENCIAS AL RESTO DEL SECTOR PÚBLICO	0.00	0.00	0.00	0.00	0.00	0.00
4.3 SUBSIDIOS Y SUBVENCIONES	0.00	0.00	0.00	0.00	0.00	0.00
4.4 AYUDAS SOCIALES	0.00	3,222,904.26	3,222,904.26	3,222,904.26	3,222,904.26	0.00
4.5 PENSIONES Y JUBILACIONES	0.00	0.00	0.00	0.00	0.00	0.00
4.6 TRANSFERENCIAS A FIDEICOMISOS, MANDATOS Y OTROS ANÁLOGOS	0.00	0.00	0.00	0.00	0.00	0.00
4.7 TRANSFERENCIAS A LA SEGURIDAD SOCIAL	0.00	0.00	0.00	0.00	0.00	0.00
4.8 DONATIVOS	0.00	0.00	0.00	0.00	0.00	0.00
4.9 TRANSFERENCIAS AL EXTERIOR	0.00	0.00	0.00	0.00	0.00	0.00
5 BIENES MUEBLES, INMUEBLES E INTANGIBLES	5,330,000.00	-1,811,762.67	3,518,237.33	104,861.84	104,861.84	3,413,375.49
5.1 MOBILIARIO Y EQUIPO DE ADMINISTRACIÓN	5,000,000.00	-1,833,027.24	3,166,972.76	74,816.30	74,816.30	3,092,156.46
5.2 MOBILIARIO Y EQUIPO EDUCACIONAL Y RECREATIVO	0.00	21,264.57	21,264.57	21,264.57	21,264.57	0.00
5.3 EQUIPO E INSTRUMENTAL MÉDICO Y DE LABORATORIO	0.00	0.00	0.00	0.00	0.00	0.00
5.4 VEHÍCULOS Y EQUIPO DE TRANSPORTE	0.00	0.00	0.00	0.00	0.00	0.00
5.5 EQUIPO DE DEFENSA Y SEGURIDAD	0.00	0.00	0.00	0.00	0.00	0.00
5.6 MAQUINARIA, OTROS EQUIPOS Y HERRAMIENTAS	50,000.00	0.00	50,000.00	0.00	0.00	50,000.00
5.7 ACTIVOS BIOLÓGICOS	0.00	0.00	0.00	0.00	0.00	0.00
5.8 BIENES INMUEBLES	0.00	0.00	0.00	0.00	0.00	0.00
5.9 ACTIVOS INTANGIBLES	280,000.00	0.00	280,000.00	8,780.97	8,780.97	271,219.03
6 INVERSIÓN PÚBLICA	0.00	21,873,773.96	21,873,773.96	6,405,673.07	6,405,673.07	15,468,100.89
6.1 OBRA PÚBLICA EN BIENES DE DOMINIO	0.00	0.00	0.00	0.00	0.00	0.00

H. CONGRESO DEL ESTADO DE PUEBLA

ESTADO ANALÍTICO DEL EJERCICIO DEL PRESUPUESTO DE EGRESOS  
 CLASIFICACIÓN POR OBJETO DEL GASTO (CAPÍTULO Y CONCEPTO)  
 Del 1 de Enero al 30 de Septiembre de 2020  
 (Cifras en pesos)

Concepto	Egreso Aprobado (1)	Ampliaciones/Reducciones (2)	Egreso Modificado (3=1+2)	Egreso Devengado (4)	Egreso Pagado (5)	Subejercicio (6=3-4)
PÚBLICO						
6.2 OBRA PÚBLICA	0.00	21,873,773.96	21,873,773.96	6,405,673.07	6,405,673.07	15,468,100.89
6.3 PROYECTOS PRODUCTIVOS Y ACCIONES DE FOMENTO	0.00	0.00	0.00	0.00	0.00	0.00
7 INVERSIONES FINANCIERAS Y OTRAS PROVISIONES	0.00	191,839.32	191,839.32	0.00	0.00	191,839.32
7.1 INVERSIONES PARA EL FOMENTO DE ACTIVIDADES PRODUCTIVAS	0.00	0.00	0.00	0.00	0.00	0.00
7.2 ACCIONES Y PARTICIPACIONES DE CAPITAL	0.00	0.00	0.00	0.00	0.00	0.00
7.3 COMPRA DE TÍTULOS Y VALORES	0.00	0.00	0.00	0.00	0.00	0.00
7.4 CONCESIÓN DE PRÉSTAMOS	0.00	0.00	0.00	0.00	0.00	0.00
7.5 INVERSIONES EN FIDEICOMISOS, MANDATOS Y OTROS ANÁLOGOS	0.00	0.00	0.00	0.00	0.00	0.00
7.6 OTRAS INVERSIONES FINANCIERAS	0.00	0.00	0.00	0.00	0.00	0.00
7.9 PROVISIONES PARA CONTINGENCIAS Y OTRAS EROGACIONES ESPECIALES	0.00	191,839.32	191,839.32	0.00	0.00	191,839.32
8 PARTICIPACIONES Y APORTACIONES	0.00	0.00	0.00	0.00	0.00	0.00
8.1 PARTICIPACIONES	0.00	0.00	0.00	0.00	0.00	0.00
8.3 APORTACIONES	0.00	0.00	0.00	0.00	0.00	0.00
8.5 CONVENIOS	0.00	0.00	0.00	0.00	0.00	0.00
9 DEUDA PÚBLICA	0.00	0.00	0.00	0.00	0.00	0.00
9.1 AMORTIZACIÓN DE LA DEUDA PÚBLICA	0.00	0.00	0.00	0.00	0.00	0.00
9.2 INTERESES DE LA DEUDA PÚBLICA	0.00	0.00	0.00	0.00	0.00	0.00
9.3 COMISIONES DE LA DEUDA PÚBLICA	0.00	0.00	0.00	0.00	0.00	0.00
9.4 GASTOS DE LA DEUDA PÚBLICA	0.00	0.00	0.00	0.00	0.00	0.00
9.5 COSTO POR COBERTURAS	0.00	0.00	0.00	0.00	0.00	0.00
9.6 APOYOS	0.00	0.00	0.00	0.00	0.00	0.00
9.9 ADEUDOS DE EJERCICIOS FISCALES ANTERIORES (ADEFAS)	0.00	0.00	0.00	0.00	0.00	0.00

TOTAL DEL GASTO 224,265,646.00 25,703,778.53 249,969,424.53 148,493,799.30 148,315,297.02 101,475,625.23

Bajo protesta de decir verdad declaramos que los Estados Financieros y sus notas,


H. CONGRESO DEL ESTADO DE PUEBLA


ESTADO ANALÍTICO DEL EJERCICIO DEL PRESUPUESTO DE EGRESOS  
CLASIFICACIÓN POR OBJETO DEL GASTO (CAPÍTULO Y CONCEPTO)

Del 1 de Enero al 30 de Septiembre de 2020

(Cifras en pesos)

son razonablemente correctos y son responsabilidad del emisor.

  
MARÍA DEL ROSARIO EVANGELISTA ROSAS  
SECRETARÍA GENERAL

  
ANAHÍ GABRIELA CASTAÑO JUÁREZ  
ENC. DE DESP. DE LA DIRECC. GRAL. DE ADM

  
GERARDO FLORES CASTÁN  
COORDINADORA ADMINISTRATIVA

  
GERMÁN MIGNÓN GONZÁLEZ  
JEFE DE PRESUPUESTO Y CONTABILIDAD

H. CONGRESO DEL ESTADO DE PUEBLA

ESTADO ANALÍTICO DEL EJERCICIO DEL PRESUPUESTO DE EGRESOS  
 CLASIFICACIÓN FUNCIONAL (FINALIDAD Y FUNCIÓN)  
 Del 1 de Enero al 30 de Septiembre de 2020  
 (Cifras en pesos)


Concepto	Egreso Aprobado (1)	Ampliaciones/Reducciones (2)	Egreso Modificado (3=1+2)	Egreso Devengado (4)	Egreso Pagado (5)	Subejercicio (6=3-4)
1 GOBIERNO	224,265,646.00	25,703,778.53	249,969,424.53	148,493,799.30	148,315,297.02	101,475,625.23
1.1 LEGISLACION	224,265,646.00	25,703,778.53	249,969,424.53	148,493,799.30	148,315,297.02	101,475,625.23
1.2 JUSTICIA	0.00	0.00	0.00	0.00	0.00	0.00
1.3 COORDINACION DE LA POLITICA DE GOBIERNO	0.00	0.00	0.00	0.00	0.00	0.00
1.4 RELACIONES EXTERIORES	0.00	0.00	0.00	0.00	0.00	0.00
1.5 ASUNTOS FINANCIEROS Y HACENDARIOS	0.00	0.00	0.00	0.00	0.00	0.00
1.6 SEGURIDAD NACIONAL	0.00	0.00	0.00	0.00	0.00	0.00
1.7 ASUNTOS DE ORDEN PUBLICO Y DE SEGURIDAD INTERIOR	0.00	0.00	0.00	0.00	0.00	0.00
1.8 OTROS SERVICIOS GENERALES	0.00	0.00	0.00	0.00	0.00	0.00
2 DESARROLLO SOCIAL	0.00	0.00	0.00	0.00	0.00	0.00
2.1 PROTECCION AMBIENTAL	0.00	0.00	0.00	0.00	0.00	0.00
2.2 VIVIENDA Y SERVICIOS A LA COMUNIDAD	0.00	0.00	0.00	0.00	0.00	0.00
2.3 SALUD	0.00	0.00	0.00	0.00	0.00	0.00
2.4 RECREACION, CULTURA Y OTRAS MANIFESTACIONES SOCIALES	0.00	0.00	0.00	0.00	0.00	0.00
2.5 EDUCACION	0.00	0.00	0.00	0.00	0.00	0.00
2.6 PROTECCION SOCIAL	0.00	0.00	0.00	0.00	0.00	0.00
2.7 OTROS ASUNTOS SOCIALES	0.00	0.00	0.00	0.00	0.00	0.00
3 DESARROLLO ECONOMICO	0.00	0.00	0.00	0.00	0.00	0.00
3.1 ASUNTOS ECONOMICOS, COMERCIALES Y LABORALES EN GENERAL	0.00	0.00	0.00	0.00	0.00	0.00
3.2 AGROPECUARIA, SILVICULTURA, PESCA Y CAZA	0.00	0.00	0.00	0.00	0.00	0.00
3.3 COMBUSTIBLES Y ENERGIA	0.00	0.00	0.00	0.00	0.00	0.00
3.4 MINERIA, MANUFACTURAS Y CONSTRUCCION	0.00	0.00	0.00	0.00	0.00	0.00
3.5 TRANSPORTE	0.00	0.00	0.00	0.00	0.00	0.00
3.6 COMUNICACIONES	0.00	0.00	0.00	0.00	0.00	0.00
3.7 TURISMO	0.00	0.00	0.00	0.00	0.00	0.00
3.8 CIENCIA, TECNOLOGIA E INNOVACION	0.00	0.00	0.00	0.00	0.00	0.00
3.9 OTRAS INDUSTRIAS Y OTROS ASUNTOS ECONOMICOS	0.00	0.00	0.00	0.00	0.00	0.00
4 OTRAS NO CLASIFICADAS EN FUNCIONES ANTERIORES	0.00	0.00	0.00	0.00	0.00	0.00

H. CONGRESO DEL ESTADO DE PUEBLA


ESTADO ANALÍTICO DEL EJERCICIO DEL PRESUPUESTO DE EGRESOS  
 CLASIFICACIÓN FUNCIONAL (FINALIDAD Y FUNCIÓN)  
 Del 1 de Enero al 30 de Septiembre de 2020  
 (Cifras en pesos)

Concepto	Egreso Aprobado (1)	Ampliaciones/Reducciones (2)	Egreso Modificado (3=1+2)	Egreso Devengado (4)	Egreso Pagado (5)	Subejercicio (6=3-4)
4.1 TRANSACCIONES DE LA DEUDA PÚBLICA / COSTO FINANCIERO DE LA DEUDA	0.00	0.00	0.00	0.00	0.00	0.00
4.2 TRANSFERENCIAS, PARTICIPACIONES Y APORTACIONES ENTRE DIFERENTES NIVELES Y ORDENES DE GOBIERNO	0.00	0.00	0.00	0.00	0.00	0.00
4.3 saneamiento del sistema financiero	0.00	0.00	0.00	0.00	0.00	0.00
4.4 ADEUDOS DE EJERCICIOS FISCALES ANTERIORES	0.00	0.00	0.00	0.00	0.00	0.00
<b>TOTAL DEL GASTO</b>	<b>224,265,646.00</b>	<b>25,703,778.53</b>	<b>249,969,424.53</b>	<b>148,493,799.30</b>	<b>148,315,297.02</b>	<b>101,475,625.23</b>

Bajo protesta de decir verdad declaramos que los Estados Financieros y sus notas, son razonablemente correctos y son responsabilidad del emisor.

  
 MARIA DEL ROSARIO EVANGELISTA ROSAS  
 SECRETARIA GENERAL

  
 ANAHÍ GABRIELA CASTANO JUÁREZ  
 ENC. DE DESP. DE LA DIRECC. GRAL. DE ADM

  
 LOURDES PIVAS CASTÁN  
 COORDINADORA ADMINISTRATIVA

  
 GERMAN MIGNÓN GONZÁLEZ  
 JEFE DE PRESUPUESTO Y CONTABILIDAD