

H. CONGRESO DEL ESTADO DE PUEBLA

ESTADO DE SITUACIÓN FINANCIERA DETALLADO - LDF (F1)  
Al 31 de Diciembre de 2019 y al 30 de Junio de 2020  
(PESOS)

Concepto	30 Junio 2020	31 Diciembre 2019	Concepto	30 Junio 2020	31 Diciembre 2019
<b>ACTIVO</b>			<b>PASIVO</b>		
<b>Activo Circulante</b>			<b>Pasivo Circulante</b>		
a. Efectivo y Equivalentes (a=a1+a2+a3+a4+a5+a6+a7)	41,917,331.37	33,924,599.46	a. Cuentas por Pagar a Corto Plazo (a=a1+a2+a3+a4+a5+a6+a7+a8+a9)	1,307,886.04	5,891,030.47
a1) Efectivo	20,000.00	0.00	a1) Servicios Personales por Pagar a Corto Plazo	64,103.10	0.00
a2) Bancos/Tesorería	41,897,331.37	33,924,599.46	a2) Proveedores por Pagar a Corto Plazo	401,062.40	4,544,818.72
a3) Bancos/Dependencias y Otros	0.00	0.00	a3) Contratistas por Obras Públicas por Pagar a Corto Plazo	0.00	0.00
a4) Inversiones Temporales (Hasta 3 meses)	0.00	0.00	a4) Participaciones y Aportaciones por Pagar a Corto Plazo	0.00	0.00
a5) Fondos con Afectación Específica	0.00	0.00	a5) Transferencias Otorgadas por Pagar a Corto Plazo	0.00	0.00
a6) Depósitos de Fondos de Terceros en Garantía y/o Administración	0.00	0.00	a6) Intereses, Comisiones y Otros Gastos de la Deuda Pública por Pagar a Corto Plazo	0.00	0.00
a7) Otros Efectivos y Equivalentes	0.00	0.00	a7) Retenciones y Contribuciones por Pagar a Corto Plazo	175,892.14	857,043.85
b. Derechos a Recibir Efectivo o Equivalentes (b=b1+b2+b3+b4+b5+b6+b7)	1,787,700.00	0.00	a8) Devoluciones de la Ley de Ingresos por Pagar a Corto Plazo	0.00	0.00
b1) Inversiones Financieras de Corto Plazo	0.00	0.00	a9) Otras Cuentas por Pagar a Corto Plazo	666,828.40	489,167.90
b2) Cuentas por Cobrar a Corto Plazo	1,787,700.00	0.00	b. Documentos por Pagar a Corto Plazo (b=b1+b2+b3)	0.00	0.00
b3) Deudores Diversos por Cobrar a Corto Plazo	0.00	0.00	b1) Documentos Comerciales por Pagar a Corto Plazo	0.00	0.00
b4) Ingresos por Recuperar a Corto Plazo	0.00	0.00	b2) Documentos con Contratistas por Obras Públicas por Pagar a Corto Plazo	0.00	0.00
b5) Deudores por Anticipos de la Tesorería a Corto Plazo	0.00	0.00	b3) Otros Documentos por Pagar a Corto Plazo	0.00	0.00
b6) Préstamos Otorgados a Corto Plazo	0.00	0.00	c. Porción a Corto Plazo de la Deuda Pública a Largo Plazo (c=c1+c2)	0.00	0.00
b7) Otros Derechos a Recibir Efectivo o Equivalentes a Corto Plazo	0.00	0.00	c1) Porción a Corto Plazo de la Deuda Pública	0.00	0.00
c. Derechos a Recibir Bienes o Servicios (c=c1+c2+c3+c4+c5)	4,606,195.72	0.00	c2) Porción a Corto Plazo de Arrendamiento Financiero	0.00	0.00
c1) Anticipo a Proveedores por Adquisición de Bienes y Prestación de Servicios a Corto Plazo	0.00	0.00	d. Títulos y Valores a Corto Plazo	0.00	0.00
c2) Anticipo a Proveedores por Adquisición de Bienes Inmuebles y Muebles a Corto Plazo	0.00	0.00	e. Pasivos Diferidos a Corto Plazo	0.00	0.00
c3) Anticipo a Proveedores por Adquisición de Bienes Intangibles a Corto Plazo	0.00	0.00			
c4) Anticipo a Contratistas por Obras	4,606,195.72	0.00			

H. CONGRESO DEL ESTADO DE PUEBLA

ESTADO DE SITUACIÓN FINANCIERA DETALLADO - LDF (F1)  
Al 31 de Diciembre de 2019 y al 30 de Junio de 2020  
(PESOS)

Concepto	30 Junio 2020	31 Diciembre 2019	Concepto	30 Junio 2020	31 Diciembre 2019
Públicas a Corto Plaz			(e=e1+e2+e3)		
c5) Otros Derechos a Recibir Bienes o Servicios a Corto Plazo	0.00	0.00	e1) Ingresos Cobrados por Adelantado a Corto Plazo	0.00	0.00
d. Inventarios (d=d1+d2+d3+d4+d5)	0.00	0.00	e2) Intereses Cobrados por Adelantado a Corto Plazo	0.00	0.00
d1) Inventario de Mercancías para Venta	0.00	0.00	e3) Otros Pasivos Diferidos a Corto Plazo	0.00	0.00
d2) Inventario de Mercancías Terminadas	0.00	0.00	f. Fondos y Bienes de Terceros en Garantía y/o Administración a Corto Plazo (f=f1+f2+f3+f4+f5+f6)	0.00	0.00
d3) Inventario de Mercancías en Proceso de Elaboración	0.00	0.00	f1) Fondos en Garantía a Corto Plazo	0.00	0.00
d4) Inventario de Materias Primas, Materiales y Suministros para Producción	0.00	0.00	f2) Fondos en Administración a Corto Plazo	0.00	0.00
d5) Bienes en Tránsito	0.00	0.00	f3) Fondos Contingentes a Corto Plazo	0.00	0.00
e. Almacenes	0.00	0.00	f4) Fondos de Fideicomisos, Mandatos y Contratos Análogos a Corto Plazo	0.00	0.00
f. Estimación por Pérdida o Deterioro de Activos Circulantes (f=f1+f2)	0.00	0.00	f5) Otros Fondos de Terceros en Garantía y/o Administración a Corto Plazo	0.00	0.00
f1) Estimaciones para Cuentas Incobrables por Derechos a Recibir Efectivo o Equivalentes	0.00	0.00	f6) Valores y Bienes en Garantía a Corto Plazo	0.00	0.00
f2) Estimación por Deterioro de Inventarios	0.00	0.00	g. Provisiones a Corto Plazo (g=g1+g2+g3)	0.00	0.00
g. Otros Activos Circulantes (g=g1+g2+g3+g4)	0.00	0.00	g1) Provisión para Demandas y Juicios a Corto Plazo	0.00	0.00
g1) Valores en Garantía	0.00	0.00	g2) Provisión para Contingencias a Corto Plazo	0.00	0.00
g2) Bienes en Garantía (excluye depósitos de fondos)	0.00	0.00	g3) Otras Provisiones a Corto Plazo	0.00	0.00
g3) Bienes Derivados de Embargos, Decomisos, Aseguramientos y Dación en Pago	0.00	0.00	h. Otros Pasivos a Corto Plazo (h=h1+h2+h3)	0.00	0.00
g4) Adquisición con Fondos de Terceros	0.00	0.00	h1) Ingresos por Clasificar	0.00	0.00
IA. Total de Activos Circulantes (IA=a+b+c+d+e+f+g)	48,311,227.09	33,924,599.46	h2) Recaudación por Participar	0.00	0.00
			h3) Otros Pasivos Circulantes	0.00	0.00
			IIA. Total de Pasivos Circulantes (IIA=a+b+c+d+e+f+g+h)	1,307,886.04	5,891,030.47

Activo No Circulante

Pasivo No Circulante

H. CONGRESO DEL ESTADO DE PUEBLA

ESTADO DE SITUACIÓN FINANCIERA DETALLADO - LDF (F1)  
Al 31 de Diciembre de 2019 y al 30 de Junio de 2020  
(PESOS)


Concepto	30 Junio 2020	31 Diciembre 2019	Concepto	30 Junio 2020	31 Diciembre 2019
a. Inversiones Financieras a Largo Plazo	0.00	0.00	a. Cuentas por Pagar a Largo Plazo	0.00	0.00
b. Derechos a Recibir Efectivo o Equivalentes a Largo Plazo	0.00	0.00	b. Documentos por Pagar a Largo Plazo	0.00	0.00
c. Bienes Inmuebles, Infraestructura y Construcciones en Proceso	4,099,249.42	0.00	c. Deuda Pública a Largo Plazo	0.00	0.00
d. Bienes Muebles	21,606,024.38	21,509,943.51	d. Pasivos Diferidos a Largo Plazo	0.00	0.00
e. Activos Intangibles	275,580.97	266,800.00	e. Fondos y Bienes de Terceros en Garantía y/o en Administración a Largo Plazo	0.00	0.00
f. Depreciación, Deterioro y Amortización Acumulada de Bienes	-14,120,177.44	-13,112,865.75	f. Provisiones a Largo Plazo	0.00	0.00
g. Activos Diferidos	0.00	0.00	IIB. Total de Pasivos No Circulantes (IIB=a+b+c+d+e+f)	0.00	0.00
h. Estimación por Pérdida o Deterioro de Activos no Circulantes	0.00	0.00	II. Total del Pasivo (II=IIA+IIB)	1,307,886.04	5,891,030.47
i. Otros Activos no Circulantes	0.00	0.00	HACIENDA PÚBLICA / PATRIMONIO		
IB. Total de Activos No Circulantes (IB=a+b+c+d+e+f+g+h+i)	11,860,677.33	8,663,877.76	IIIA. Hacienda Pública/Patrimonio Contribuido (IIIA = a + b + c)	26,393,894.99	26,393,894.99
I. Total del Activo (I=IA+IB)	60,171,904.42	42,588,477.22	a. Aportaciones	25,617,657.99	25,617,657.99
			b. Donaciones de Capital	776,237.00	776,237.00
			c. Actualización de la Hacienda Pública/Patrimonio	0.00	0.00
			IIIB. Hacienda Pública/Patrimonio Generado (IIIB = a + b + c + d + e)	32,470,123.39	10,303,551.76
			a. Resultados del Ejercicio (Ahorro/Desahorro)	22,166,571.63	18,087,750.63
			b. Resultados de Ejercicios Anteriores	23,458,589.09	5,370,838.46
			c. Revalúos	0.00	0.00
			d. Reservas	0.00	0.00
			e. Rectificaciones de Resultados de Ejercicios Anteriores	-13,155,037.33	-13,155,037.33
			IIIC. Exceso o Insuficiencia en la Actualización de la Hacienda	0.00	0.00

H. CONGRESO DEL ESTADO DE PUEBLA


ESTADO DE SITUACIÓN FINANCIERA DETALLADO - LDF (F1)  
Al 31 de Diciembre de 2019 y al 30 de Junio de 2020  
(PESOS)


Concepto	30 Junio 2020	31 Diciembre 2019	Concepto	30 Junio 2020	31 Diciembre 2019
			Pública/Patrimonio (IIIC=a+b)		
			a. Resultado por Posición Monetaria	0.00	0.00
			b. Resultado por Tenencia de Activos no Monetarios	0.00	0.00
			III. Total Hacienda Pública/Patrimonio (III=IIIA+IIIB+IIIC)	58,864,018.38	36,697,446.75
			IV. Total del Pasivo y Hacienda Pública/Patrimonio (IV=II+III)	60,171,904.42	42,588,477.22

Bajo protesta de decir verdad declaramos que los Estados Financieros y sus notas, son razonablemente correctos y son responsabilidad del emisor.

  
MARÍA DEL ROSARIO EVANGELISTA ROSAS  
SECRETARIA GENERAL

  
ANAHÍ GABRIELA CASTANO JUÁREZ  
ENC. DE DESP. DE LA DIRECC. GRAL. DE ADM

  
LUIS ENRIQUE ISLAS LÓPEZ  
COORDINADOR ADMINISTRATIVO





  
GERMÁN MIGNÓN GONZÁLEZ  
JEFE DE PRESUPUESTO Y CONTABILIDAD

H. CONGRESO DEL ESTADO DE PUEBLA

INFORME ANALÍTICO DE LA DEUDA PÚBLICA Y OTROS PASIVOS - LDF (F2)  
del 1 de enero al 30 de Junio de 2020  
(PESOS)

Denominación de la Deuda Pública y Otros Pasivos	Saldo al 31 de diciembre de 2019(d)	Disposiciones del Periodo (e)	Amortizaciones del Periodo (f)	Revaluaciones, Reclasificaciones y Otros Ajustes (g)	Saldo Final del Periodo (h) h=d+e-f+g	Pago de Intereses del Periodo (i)	Pago de Comisiones y demás costos asociados durante el periodo (j)
1. Deuda Pública (1=A+B)	0.00	0.00	0.00	0.00	0.00	0.00	0.00
A. Corto Plazo (A=a1+a2+a3)	0.00	0.00	0.00	0.00	0.00	0.00	0.00
a1) Instituciones de Crédito	0.00	0.00	0.00	0.00	0.00	0.00	0.00
a2) Títulos y Valores	0.00	0.00	0.00	0.00	0.00	0.00	0.00
a3) Arrendamientos Financieros	0.00	0.00	0.00	0.00	0.00	0.00	0.00
B. Largo Plazo (B=b1+b2+b3)	0.00	0.00	0.00	0.00	0.00	0.00	0.00
b1) Instituciones de Crédito	0.00	0.00	0.00	0.00	0.00	0.00	0.00
b2) Títulos y Valores	0.00	0.00	0.00	0.00	0.00	0.00	0.00
b3) Arrendamientos Financieros	0.00	0.00	0.00	0.00	0.00	0.00	0.00
2. Otros Pasivos	5,891,030.47				1,307,886.04		
3. Total de la Deuda Pública y Otros Pasivos (3=1+2)	5,891,030.47	0.00	0.00	0.00	1,307,886.04	0.00	0.00
4. Deuda Contingente (Informativo)	0.00	0.00	0.00	0.00	0.00	0.00	0.00
5. Valor de Instrumentos Bono Cupón Cero (Informativo)	0.00	0.00	0.00	0.00	0.00	0.00	0.00
Obligaciones a Corto Plazo (k)	Monto Contratado (l)	Plazo Pactado (m)	Tasa de Interés (n)	Comisiones y Costos Relacionados (o)	Tasa Efectiva (p)		
6. Obligaciones a Corto Plazo (Informativo)	0.00	0.00	0.00	0.00	0.00		

Bajo protesta de decir verdad declaramos que los Estados Financieros y sus notas, son razonablemente correctos y son responsabilidad del emisor.


	
MARÍA DEL ROSARIO EVANGELISTA ROSAS SECRETARÍA GENERAL	ANAHÍ GABRIELA CASTILLO JUÁREZ ENC. DE DESP. DE LA DIR. RECC. GRAL. DE ADM
	
LUIS ENRIQUE ISLAS LÓPEZ COORDINADOR ADMINISTRATIVO	GERMÁN MIGNÓN GONZÁLEZ JEFE DE PRESUPUESTO Y CONTABILIDAD


H. CONGRESO DEL ESTADO DE PUEBLA


INFORME ANALÍTICO DE OBLIGACIONES DIFERENTES DE FINANCIAMIENTOS - LDF (F3)  
del 1 de enero al 30 de Junio de 2020  
(PESOS)


Descripción de las Obligaciones Instrumentos de Financiamiento	Fecha del Contrato	Fecha de inicio de operación del proyecto	Fecha de vencimiento	Monto de la inversión pagada	Plazo pagado	Monto pendiente mensual del pago de la contraprestación	Monto pendiente mensual del pago de la contraprestación correspondiente al pago de inversión	Monto pagado de la inversión al 30 JUN 2020	Monto pagado de la inversión actualizado al pagar de la inversión (1)	Saldo pendiente al pagar de la inversión 30 JUN 2020 (seg-1)
A. Acreditaciones Público Privadas (APP's)				0.00		0.00	0.00	0.00	0.00	0.00
B. Otros Instrumentos				0.00		0.00	0.00	0.00	0.00	0.00
C. Otras Obligaciones Diferentes de Financiamiento (Otras)				0.00		0.00	0.00	0.00	0.00	0.00

Bajo protesta de decir verdad declaro que los Estados Financieros y sus notas,  
son razonablemente correctos y son responsabilidad del emisor.

  
MARÍA DEL ROSARIO EVANGELISTA VEGAS  
SECRETARÍA GENERAL

  
ANAHÍ GABRIELA CORTÉS JUÁREZ  
ENC. DE DESP. DE LA DIRECC. GRAL. DE ADM.

  
LUIS ENRIQUE ISLAS LÓPEZ  
COORDINADOR ADMINISTRATIVO

  
GERMÁN HIGÓN GONZÁLEZ  
JEFE DE PRESUPUESTO Y CONTABILIDAD

H. CONGRESO DEL ESTADO DE PUEBLA  
 BALANCE PRESUPUESTARIO - LDF (F4)  
 Del 1 de Enero al 30 de Junio de 2020  
 (PESOS)

Concepto	Estimado/ Aprobado	Devengado	Recaudado/ Pagado
<b>A. Ingresos Totales (A=A1+A2+A3)</b>	<b>224,265,646.00</b>	<b>109,944,609.47</b>	<b>109,944,609.47</b>
A1. Ingresos de Libre Disposición	224,265,646.00	109,944,609.47	109,944,609.47
A2. Transferencias Federales Etiquetadas	0.00	0.00	0.00
A3. Financiamiento Neto	0.00	0.00	0.00
<b>B. Egresos Presupuestarios (B=B1+B2)</b>	<b>224,265,646.00</b>	<b>90,974,837.41</b>	<b>90,826,075.71</b>
B1. Gasto No Etiquetado	224,265,646.00	90,974,837.41	90,826,075.71
(sin incluir Amortización de la Deuda Pública)			
B2. Gasto Etiquetado	0.00	0.00	0.00
(sin incluir Amortización de la Deuda Pública)			
<b>C. Remanentes del Ejercicio Anterior (C=C1+C2)</b>	<b>221,017.12</b>	<b>221,017.12</b>	<b>221,017.12</b>
C1. Remanentes de Libre Disposición aplicados en el periodo			
C2. Remanentes de Transferencias Federales Etiquetadas aplicados en el periodo		0.00	0.00
<b>I. Balance Presupuestario (I=A-B+C)</b>	<b>0.00</b>	<b>19,190,789.18</b>	<b>19,339,550.88</b>
<b>II. Balance Presupuestario sin Financiamiento Neto (II=I-A3)</b>	<b>0.00</b>	<b>19,190,789.18</b>	<b>19,339,550.88</b>
<b>III. Balance Presupuestario sin Financiamiento Neto y sin Remanentes del Ejercicio Anterior (III=II-C)</b>	<b>0.00</b>	<b>18,969,772.06</b>	<b>19,118,533.76</b>
<b>IV. Balance Primario (IV=III-E)</b>	<b>0.00</b>	<b>18,969,772.06</b>	<b>19,118,533.76</b>
<b>E. Intereses, Comisiones y Gastos de la Deuda (E=E1+E2)</b>	<b>0.00</b>	<b>0.00</b>	<b>0.00</b>
E1. Intereses, Comisiones y Gastos de la Deuda con Gasto No Etiquetado	0.00	0.00	0.00
E2. Intereses, Comisiones y Gastos de la Deuda con Gasto Etiquetado	0.00	0.00	0.00
<b>F. Financiamiento (F=F1+F2)</b>	<b>0.00</b>	<b>0.00</b>	<b>0.00</b>
F1. Financiamiento con Fuente de Pago de Ingresos de Libre Disposición	0.00	0.00	0.00
F2. Financiamiento con Fuente de Pago de Transferencias Federales Etiquetadas	0.00	0.00	0.00
<b>G. Amortización de la Deuda (G=G1+G2)</b>	<b>0.00</b>	<b>0.00</b>	<b>0.00</b>
G1. Amortización de la Deuda Pública con Gasto No Etiquetado	0.00	0.00	0.00
G2. Amortización de la Deuda Pública con Gasto Etiquetado	0.00	0.00	0.00
<b>A3. Financiamiento Neto (A3=F-G)</b>	<b>0.00</b>	<b>0.00</b>	<b>0.00</b>

H. CONGRESO DEL ESTADO DE PUEBLA  
 BALANCE PRESUPUESTARIO - LDF (F4)  
 Del 1 de Enero al 30 de Junio de 2020  
 (PESOS)

Concepto	Estimado/ Aprobado	Devengado	Recaudado/ Pagado
A1. Ingresos de Libre Disposición	224,285,646.00	109,944,609.47	109,944,609.47
A3.1. Financiamiento Neto con Fuente de Pago de Ingresos de Libre Disposición (A3.1=F1-G1)	0.00	0.00	0.00
F1. Financiamiento con Fuente de Pago de Ingresos de Libre Disposición	0.00	0.00	0.00
G1. Amortización de la Deuda Pública con Gasto No Etiquetado	0.00	0.00	0.00
B1. Gasto No Etiquetado (sin incluir Amortización de la Deuda Pública)	224,285,646.00	90,974,837.41	90,826,075.71
C1. Remanentes de Ingresos de Libre Disposición aplicados en el periodo		221,017.12	221,017.12
V. Balance Presupuestario de Recursos Disponibles (V=A1+A3.1-B1+C1)	0.00	19,190,789.18	19,339,550.88
VI. Balance Presupuestario de Recursos Disponibles sin Financiamiento Neto (VI=V-A3.1)	0.00	19,190,789.18	19,339,550.88
A2. Transferencias Federales Etiquetadas	0.00	0.00	0.00
A3.2. Financiamiento Neto con Fuente de Pago de Transferencias Federales Etiquetadas (A3.2=F2-G2)	0.00	0.00	0.00
F2. Financiamiento con Fuente de Pago de Transferencias Federales Etiquetadas	0.00	0.00	0.00
G2. Amortización de la Deuda Pública con Gasto Etiquetado	0.00	0.00	0.00
B2. Gasto Etiquetado (sin incluir Amortización de la Deuda Pública)	0.00	0.00	0.00
C2. Remanentes de Transferencias Federales Etiquetadas aplicados en el periodo		0.00	0.00
VII. Balance Presupuestario de Recursos Etiquetados (VII=A2+A3.2-B2+C2)	0.00	0.00	0.00
VIII. Balance Presupuestario de Recursos Etiquetados sin Financiamiento Neto (VIII=VII-A3.2)	0.00	0.00	0.00

Bajo protesta de decir verdad declaramos que los Estados Financieros y sus notas, son razonablemente correctos y son responsabilidad del emisor.

MARIA DEL ROSARIO EVANGELISTA ROSAS  
 SECRETARIA GENERAL

ANAHI GABRIELA CASTAÑO JUÁREZ  
 ENC. DE DESP. DE LA DIRECC. GRAL. DE ADM

LUIS ENRIQUE VILLAS LÓPEZ  
 COORDINADOR ADMINISTRATIVO

GERMÁN MIGÓN GONZÁLEZ  
 JEFE DE PRESUPUESTO Y CONTABILIDAD



H. CONGRESO DEL ESTADO DE PUEBLA

ESTADO ANALÍTICO DE INGRESOS DETALLADO - LDF (F5)  
Del 1 de Enero al 30 de Junio de 2020  
(PESOS)

Concepto	Estimado	Ampliaciones/ Reducciones	Modificado	Devengado	Recaudado	Diferencia
Ingresos de Libre Disposición						
A. Impuestos	0.00	0.00	0.00	0.00	0.00	0.00
B. Cuotas y Aportaciones de Seguridad Social	0.00	0.00	0.00	0.00	0.00	0.00
C. Contribuciones de Mejoras	0.00	0.00	0.00	0.00	0.00	0.00
D. Derechos	0.00	0.00	0.00	0.00	0.00	0.00
E. Productos	0.00	546,064.24	546,064.24	546,064.24	546,064.24	546,064.24
F. Aprovechamientos	0.00	0.00	0.00	0.00	0.00	0.00
G. Ingresos por Venta de Bienes y Prestación de Servicios	0.00	28,000.00	28,000.00	28,000.00	28,000.00	28,000.00
H. Participaciones (H=h1+h2+h3+h4+h5+h6+h7+h8+h9+h10+h11)	0.00	0.00	0.00	0.00	0.00	0.00
h1) Fondo General de Participaciones	0.00	0.00	0.00	0.00	0.00	0.00
h2) Fondo de Fomento Municipal	0.00	0.00	0.00	0.00	0.00	0.00
h3) Fondo de Fiscalización y Recaudación	0.00	0.00	0.00	0.00	0.00	0.00
h4) Fondo de Compensación	0.00	0.00	0.00	0.00	0.00	0.00
h5) Fondo de Extracción de Hidrocarburos	0.00	0.00	0.00	0.00	0.00	0.00
h6) Impuesto Especial Sobre Producción y Servicios	0.00	0.00	0.00	0.00	0.00	0.00
h7) 0.136% de la Recaudación Federal Participable	0.00	0.00	0.00	0.00	0.00	0.00
h8) 3.17% Sobre Extracción de Petróleo	0.00	0.00	0.00	0.00	0.00	0.00
h9) Gasolinas y Diésel	0.00	0.00	0.00	0.00	0.00	0.00
h10) Fondo del Impuesto Sobre la Renta	0.00	0.00	0.00	0.00	0.00	0.00
h11) Fondo de Estabilización de los Ingresos de las Entidades Federativas	0.00	0.00	0.00	0.00	0.00	0.00
I. Incentivos Derivados de la Colaboración Fiscal (I=i1+i2+i3+i4+i5)	0.00	0.00	0.00	0.00	0.00	0.00
i1) Tenencia o Uso de Vehículos	0.00	0.00	0.00	0.00	0.00	0.00
i2) Fondo de Compensación ISAN	0.00	0.00	0.00	0.00	0.00	0.00
i3) Impuesto Sobre Automóviles Nuevos	0.00	0.00	0.00	0.00	0.00	0.00
i4) Fondo de Compensación de Repecos-Intermedios	0.00	0.00	0.00	0.00	0.00	0.00
i5) Otros Incentivos Económicos	0.00	0.00	0.00	0.00	0.00	0.00
J. Transferencias y Asignaciones	224,265,646.00	0.00	224,265,646.00	109,370,545.23	109,370,545.23	-114,895,100.77
K. Convenios	0.00	0.00	0.00	0.00	0.00	0.00
k1) Otros Convenios y Subsidios	0.00	0.00	0.00	0.00	0.00	0.00
L. Otros Ingresos de Libre Disposición (L=l1+l2)	0.00	0.00	0.00	0.00	0.00	0.00
l1) Participaciones en Ingresos Locales	0.00	0.00	0.00	0.00	0.00	0.00
l2) Otros Ingresos de Libre Disposición	0.00	0.00	0.00	0.00	0.00	0.00
I. Total de Ingresos de Libre Disposición (I=A+B+C+D+E+F+G+H+I+J+K+L)	224,265,646.00	574,064.24	224,839,710.24	109,944,609.47	109,944,609.47	-114,321,036.53
Ingresos Excedentes de Ingresos de Libre Disposición						0.00

H. CONGRESO DEL ESTADO DE PUEBLA


ESTADO ANALÍTICO DE INGRESOS DETALLADO - LDF (F5)  
Del 1 de Enero al 30 de Junio de 2020  
(PESOS)

Concepto	Estimado	Ampliaciones/ Reducciones	Modificado	Devengado	Recaudado	Diferencia
<b>Transferencias Federales Etiquetadas</b>						
A. Aportaciones (A=a1+a2+a3+a4+a5+a6+a7+a8)	0.00	0.00	0.00	0.00	0.00	0.00
a1) Fondo de Aportaciones para la Nómina Educativa y Gasto Operativo	0.00	0.00	0.00	0.00	0.00	0.00
a2) Fondo de Aportaciones para los Servicios de Salud	0.00	0.00	0.00	0.00	0.00	0.00
a3) Fondo de Aportaciones para la Infraestructura Social	0.00	0.00	0.00	0.00	0.00	0.00
a4) Fondo de Aportaciones para el Fortalecimiento de los Municipios y de las Demarcaciones Territoriales del Distrito Federal	0.00	0.00	0.00	0.00	0.00	0.00
a5) Fondo de Aportaciones Múltiples	0.00	0.00	0.00	0.00	0.00	0.00
a6) Fondo de Aportaciones para la Educación Tecnológica y de Adultos	0.00	0.00	0.00	0.00	0.00	0.00
a7) Fondo de Aportaciones para la Seguridad Pública de los Estados y del Distrito Federal	0.00	0.00	0.00	0.00	0.00	0.00
a8) Fondo de Aportaciones para el Fortalecimiento de las Entidades Federativas	0.00	0.00	0.00	0.00	0.00	0.00
B. Convenios (B=b1+b2+b3+b4)	0.00	0.00	0.00	0.00	0.00	0.00
b1) Convenios de Protección Social en Salud	0.00	0.00	0.00	0.00	0.00	0.00
b2) Convenios de Descentralización	0.00	0.00	0.00	0.00	0.00	0.00
b3) Convenios de Reasignación	0.00	0.00	0.00	0.00	0.00	0.00
b4) Otros Convenios y Subsidios	0.00	0.00	0.00	0.00	0.00	0.00
C. Fondos Distintos de Aportaciones (C=c1+c2)	0.00	0.00	0.00	0.00	0.00	0.00
c1) Fondo para Entidades Federativas y Municipios Productores de Hidrocarburos	0.00	0.00	0.00	0.00	0.00	0.00
c2) Fondo Minero	0.00	0.00	0.00	0.00	0.00	0.00
D. Transferencias, Asignaciones, Subsidios y Subvenciones, y Pensiones y Jub	0.00	0.00	0.00	0.00	0.00	0.00
E. Otras Transferencias Federales Etiquetadas	0.00	0.00	0.00	0.00	0.00	0.00
II. Total de Transferencias Federales Etiquetadas (II = A + B + C + D + E)	0.00	0.00	0.00	0.00	0.00	0.00
III. Ingresos Derivados de Financiamientos (III = A)	0.00	24,988,303.38	24,988,303.38	0.00	0.00	0.00
A. Ingresos Derivados de Financiamientos	0.00	24,988,303.38	24,988,303.38	0.00	0.00	0.00
IV. Total de Ingresos (IV = I + II + III)	224,265,646.00	25,562,367.62	249,828,013.62	109,944,609.47	109,944,609.47	-114,321,036.53
<b>Datos Informativos</b>						
1. Ingresos Derivados de Financiamientos con Fuente de Pago de Ingresos de Libre Disposición	0.00	24,988,303.38	24,988,303.38	0.00	0.00	0.00
2. Ingresos Derivados de Financiamientos con Fuente de Pago de Transferencias Federales Etiquetadas	0.00	0.00	0.00	0.00	0.00	0.00
3. Ingresos Derivados de Financiamientos (3 = 1 + 2)	0.00	24,988,303.38	24,988,303.38	0.00	0.00	0.00

H. CONGRESO DEL ESTADO DE PUEBLA

ESTADO ANALÍTICO DE INGRESOS DETALLADO - LDF (F5)  
Del 1 de Enero al 30 de Junio de 2020  
(PESOS)

Bajo protesta de decir verdad declaramos que los Estados Financieros y sus notas,  
son razonablemente correctos y son responsabilidad del emisor.



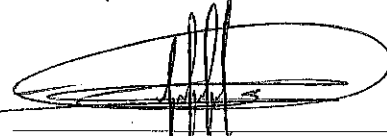
---

MARÍA DEL ROSARIO EVANGELISTA ROSAS  
SECRETARIA GENERAL




---

ANAHÍ GABRIELA CÁSTANO JUÁREZ  
ENC. DE DESP. DE LA DIRECC. GRAL. DE ADM



---

LUIS ENRIQUE ISLAS LÓPEZ  
COORDINADOR ADMINISTRATIVO



---

GERMÁN MIGNON GONZÁLEZ  
JEFE DE PRESUPUESTO Y CONTABILIDAD

H. CONGRESO DEL ESTADO DE PUEBLA

ESTADO ANALÍTICO DEL EJERCICIO DEL PRESUPUESTO DE EGRESOS DETALLADO - LDF (F6a)  
(CLASIFICACIÓN POR OBJETO DEL GASTO)  
Del 1 de Enero al 30 de Junio de 2020  
(PESOS)

Concepto	Aprobado	Ampliaciones/ Reducciones	Modificado	Devengado	Pagado	Subejercicio
I. Gasto No Etiquetado (I=A+B+C+D+E+F+G+H+I)	224,265,646.00	25,562,367.62	249,828,013.62	90,974,837.41	90,826,075.71	158,853,176.21
A. Servicios Personales (A=a1+a2+a3+a4+a5+a6+a7)	93,911,553.80	1,764,414.98	95,675,968.78	36,570,104.72	36,570,104.72	59,105,864.06
a1) Remuneraciones al Personal de Carácter Permanente	22,538,220.00	1,608,076.58	24,146,296.58	10,748,435.80	10,748,435.80	13,397,860.78
a2) Remuneraciones al Personal de Carácter Transitorio	1,277,484.00	156,338.40	1,433,822.40	782,321.40	782,321.40	651,501.00
a3) Remuneraciones Adicionales y Especiales	50,665,926.81	-777,192.00	49,888,734.81	19,876,531.02	19,876,531.02	30,012,203.79
a4) Seguridad Social	6,495,529.56	0.00	6,495,529.56	3,110,586.98	3,110,586.98	3,384,942.58
a5) Otras Prestaciones Sociales y Económicas	1,471,788.00	777,192.00	2,248,980.00	1,095,667.40	1,095,667.40	1,153,312.60
a6) Previsiones	596,889.73	0.00	596,889.73	0.00	0.00	596,889.73
a7) Pago de Estímulos a Servidores Públicos	10,865,715.70	0.00	10,865,715.70	956,562.12	956,562.12	9,909,153.58
B. Materiales y Suministros (B=b1+b2+b3+b4+b5+b6+b7+b8+b9)	6,239,000.08	247,502.44	6,486,502.52	909,480.55	868,764.55	5,577,021.97
b1) Materiales de Administración, Emisión de Documentos y Artículos Oficiales	1,765,000.02	154,114.76	1,919,114.78	600,949.32	600,949.32	1,318,165.46
b2) Alimentos y Utensilios	3,140,000.00	0.00	3,140,000.00	69,244.72	69,244.72	3,070,755.28
b3) Materias Primas y Materiales de Producción y Comercialización	3,000.00	0.00	3,000.00	0.00	0.00	3,000.00
b4) Materiales y Artículos de Construcción y de Reparación	441,000.00	0.00	441,000.00	11,714.88	11,714.88	429,285.12
b5) Productos Químicos, Farmacéuticos y de Laboratorio	144,999.98	0.00	144,999.98	5,336.00	5,336.00	139,663.98
b6) Combustibles, Lubricantes y Aditivos	140,000.04	17,235.44	157,235.48	71,635.47	71,635.47	85,600.01
b7) Vestuario, Blancos, Prendas de Protección y Artículos Deportivos	185,000.00	5,568.00	190,568.00	5,568.00	5,568.00	185,000.00
b8) Materiales y Suministros Para Seguridad	0.00	0.00	0.00	0.00	0.00	0.00
b9) Herramientas, Refacciones y Accesorios Menores	420,000.04	70,584.24	490,584.28	145,032.16	104,316.16	345,552.12
C. Servicios Generales (C=c1+c2+c3+c4+c5+c6+c7+c8+c9)	116,985,092.12	2,721,499.57	119,706,591.69	47,209,593.98	47,101,548.28	72,496,997.71
c1) Servicios Básicos	4,199,065.60	0.00	4,199,065.60	1,492,148.09	1,492,148.09	2,706,917.51
c2) Servicios de Arrendamiento	3,669,925.60	104,761.85	3,774,687.45	806,175.67	806,175.67	2,968,511.78
c3) Servicios Profesionales, Científicos, Técnicos y Otros Servicios	5,499,999.95	11,254,719.52	16,754,719.47	12,131,211.85	12,087,438.27	4,623,507.62
c4) Servicios Financieros, Bancarios y Comerciales	300,000.00	14,783.04	314,783.04	124,289.43	91,809.43	190,493.61
c5) Servicios de Instalación, Reparación, Mantenimiento y Conservación	6,912,988.00	-3,758,016.46	3,154,971.54	961,550.89	929,758.77	2,193,420.65
c6) Servicios de Comunicación Social y Publicidad	12,000,000.00	0.00	12,000,000.00	81,200.00	81,200.00	11,918,800.00
c7) Servicios de Traslado y Viáticos	0.00	7,030.00	7,030.00	7,030.00	7,030.00	0.00
c8) Servicios Oficiales	67,368,033.96	-5,306,605.35	62,061,428.61	30,463,365.11	30,463,365.11	31,598,063.50
c9) Otros Servicios Generales	17,035,079.01	404,826.97	17,439,905.98	1,142,622.94	1,142,622.94	16,297,283.04
D. Transferencias, Asignaciones, Subsidios y Otras Ayudas (D=d1+d2+d3+d4+d5+d6+d7+d8+d9)	1,800,000.00	0.00	1,800,000.00	900,000.00	900,000.00	900,000.00
d1) Transferencias Internas y Asignaciones al Sector Público	1,800,000.00	0.00	1,800,000.00	900,000.00	900,000.00	900,000.00
d2) Transferencias al Resto del Sector Público	0.00	0.00	0.00	0.00	0.00	0.00
d3) Subsidios y Subvenciones	0.00	0.00	0.00	0.00	0.00	0.00
d4) Ayudas Sociales	0.00	0.00	0.00	0.00	0.00	0.00
d5) Pensiones y Jubilaciones	0.00	0.00	0.00	0.00	0.00	0.00
d6) Transferencias a Fideicomisos, Mandatos y Otros Análogos	0.00	0.00	0.00	0.00	0.00	0.00
d7) Transferencias a la Seguridad Social	0.00	0.00	0.00	0.00	0.00	0.00
d8) Donativos	0.00	0.00	0.00	0.00	0.00	0.00
d9) Transferencias al Exterior	0.00	0.00	0.00	0.00	0.00	0.00

H. CONGRESO DEL ESTADO DE PUEBLA

ESTADO ANALÍTICO DEL EJERCICIO DEL PRESUPUESTO DE EGRESOS DETALLADO - LDF (F6a)  
(CLASIFICACIÓN POR OBJETO DEL GASTO)  
Del 1 de Enero al 30 de Junio de 2020  
(PESOS)

Concepto	Aprobado	Ampliaciones/ Reducciones	Modificado	Devengado	Pagado	Subejercicio
E. Bienes Muebles, Inmuebles e Intangibles (E=e1+e2+e3+e4+e5+e6+e7+e8+e9)	5,330,000.00	21,264.57	5,351,264.57	104,861.84	104,861.84	5,246,402.73
e1) Mobiliario y Equipo de Administración	5,000,000.00	0.00	5,000,000.00	74,816.30	74,816.30	4,925,183.70
e2) Mobiliario y Equipo Educativo y Recreativo	0.00	21,264.57	21,264.57	21,264.57	21,264.57	0.00
e3) Equipo e Instrumental Médico y de Laboratorio	0.00	0.00	0.00	0.00	0.00	0.00
e4) Vehículos y Equipo de Transporte	0.00	0.00	0.00	0.00	0.00	0.00
e5) Equipo de Defensa y Seguridad	0.00	0.00	0.00	0.00	0.00	0.00
e6) Maquinaria, Otros Equipos y Herramientas	50,000.00	0.00	50,000.00	0.00	0.00	50,000.00
e7) Activos Biológicos	0.00	0.00	0.00	0.00	0.00	0.00
e8) Bienes Inmuebles	0.00	0.00	0.00	0.00	0.00	0.00
e9) Activos Intangibles	280,000.00	0.00	280,000.00	8,780.97	8,780.97	271,219.03
F. Inversión Pública (F=f1+f2+f3)	0.00	20,297,802.50	20,297,802.50	5,280,796.32	5,280,796.32	15,017,006.18
f1) Obra Pública en Bienes de Dominio Público	0.00	0.00	0.00	0.00	0.00	0.00
f2) Obra Pública en Bienes Propios	0.00	20,297,802.50	20,297,802.50	5,280,796.32	5,280,796.32	15,017,006.18
f3) Proyectos Productivos y Acciones de Fomento	0.00	0.00	0.00	0.00	0.00	0.00
G. Inversiones Financieras y Otras Provisiones (G=g1+g2+g3+g4+g5+g6+g7)	0.00	509,883.56	509,883.56	0.00	0.00	509,883.56
g1) Inversiones Para el Fomento de Actividades Productivas	0.00	0.00	0.00	0.00	0.00	0.00
g2) Acciones y Participaciones de Capital	0.00	0.00	0.00	0.00	0.00	0.00
g3) Compra de Títulos y Valores	0.00	0.00	0.00	0.00	0.00	0.00
g4) Concesión de Préstamos	0.00	0.00	0.00	0.00	0.00	0.00
g5) Inversiones en Fideicomisos, Mandatos y Otros Análogos	0.00	0.00	0.00	0.00	0.00	0.00
Fideicomiso de Desastres Naturales (Informativo)	0.00	0.00	0.00	0.00	0.00	0.00
g6) Otras Inversiones Financieras	0.00	0.00	0.00	0.00	0.00	0.00
g7) Provisiones para Contingencias y Otras Erogaciones Especiales	0.00	509,883.56	509,883.56	0.00	0.00	509,883.56
H. Participaciones y Aportaciones (H=h1+h2+h3)	0.00	0.00	0.00	0.00	0.00	0.00
h1) Participaciones	0.00	0.00	0.00	0.00	0.00	0.00
h2) Aportaciones	0.00	0.00	0.00	0.00	0.00	0.00
h3) Convenios	0.00	0.00	0.00	0.00	0.00	0.00
I. Deuda Pública (I=i1+i2+i3+i4+i5+i6+i7)	0.00	0.00	0.00	0.00	0.00	0.00
i1) Amortización de la Deuda Pública	0.00	0.00	0.00	0.00	0.00	0.00
i2) Intereses de la Deuda Pública	0.00	0.00	0.00	0.00	0.00	0.00
i3) Comisiones de la Deuda Pública	0.00	0.00	0.00	0.00	0.00	0.00
i4) Gastos de la Deuda Pública	0.00	0.00	0.00	0.00	0.00	0.00
i5) Costo por Coberturas	0.00	0.00	0.00	0.00	0.00	0.00
i6) Apoyos Financieros	0.00	0.00	0.00	0.00	0.00	0.00
i7) Adeudos de Ejercicios Fiscales Anteriores (ADEFAS)	0.00	0.00	0.00	0.00	0.00	0.00

H. CONGRESO DEL ESTADO DE PUEBLA

ESTADO ANALÍTICO DEL EJERCICIO DEL PRESUPUESTO DE EGRESOS DETALLADO - LDF (F6a)  
 (CLASIFICACIÓN POR OBJETO DEL GASTO)  
 Del 1 de Enero al 30 de Junio de 2020  
 (PESOS)

Concepto	Aprobado	Ampliaciones/ Reducciones	Modificado	Devengado	Pagado	Subejercicio
II. Gasto Etiquetado (II=A+B+C+D+E+F+G+H+I)	0.00	0.00	0.00	0.00	0.00	0.00
A. Servicios Personales (A=a1+a2+a3+a4+a5+a6+a7)	0.00	0.00	0.00	0.00	0.00	0.00
a1) Remuneraciones al Personal de Carácter Permanente	0.00	0.00	0.00	0.00	0.00	0.00
a2) Remuneraciones al Personal de Carácter Transitorio	0.00	0.00	0.00	0.00	0.00	0.00
a3) Remuneraciones Adicionales y Especiales	0.00	0.00	0.00	0.00	0.00	0.00
a4) Seguridad Social	0.00	0.00	0.00	0.00	0.00	0.00
a5) Otras Prestaciones Sociales y Económicas	0.00	0.00	0.00	0.00	0.00	0.00
a6) Previsiones	0.00	0.00	0.00	0.00	0.00	0.00
a7) Pago de Estímulos a Servidores Públicos	0.00	0.00	0.00	0.00	0.00	0.00
B. Materiales y Suministros (B=b1+b2+b3+b4+b5+b6+b7+b8+b9)	0.00	0.00	0.00	0.00	0.00	0.00
b1) Materiales de Administración, Emisión de Documentos y Artículos Oficiales	0.00	0.00	0.00	0.00	0.00	0.00
b2) Alimentos y Utensilios	0.00	0.00	0.00	0.00	0.00	0.00
b3) Materias Primas y Materiales de Producción y Comercialización	0.00	0.00	0.00	0.00	0.00	0.00
b4) Materiales y Artículos de Construcción y de Reparación	0.00	0.00	0.00	0.00	0.00	0.00
b5) Productos Químicos, Farmacéuticos y de Laboratorio	0.00	0.00	0.00	0.00	0.00	0.00
b6) Combustibles, Lubricantes y Aditivos	0.00	0.00	0.00	0.00	0.00	0.00
b7) Vestuario, Blancos, Prendas de Protección y Artículos Deportivos	0.00	0.00	0.00	0.00	0.00	0.00
b8) Materiales y Suministros Para Seguridad	0.00	0.00	0.00	0.00	0.00	0.00
b9) Herramientas, Refacciones y Accesorios Menores	0.00	0.00	0.00	0.00	0.00	0.00
C. Servicios Generales (C=c1+c2+c3+c4+c5+c6+c7+c8+c9)	0.00	0.00	0.00	0.00	0.00	0.00
c1) Servicios Básicos	0.00	0.00	0.00	0.00	0.00	0.00
c2) Servicios de Arrendamiento	0.00	0.00	0.00	0.00	0.00	0.00
c3) Servicios Profesionales, Científicos, Técnicos y Otros Servicios	0.00	0.00	0.00	0.00	0.00	0.00
c4) Servicios Financieros, Bancarios y Comerciales	0.00	0.00	0.00	0.00	0.00	0.00
c5) Servicios de Instalación, Reparación, Mantenimiento y Conservación	0.00	0.00	0.00	0.00	0.00	0.00
c6) Servicios de Comunicación Social y Publicidad	0.00	0.00	0.00	0.00	0.00	0.00
c7) Servicios de Traslado y Viáticos	0.00	0.00	0.00	0.00	0.00	0.00
c8) Servicios Oficiales	0.00	0.00	0.00	0.00	0.00	0.00
c9) Otros Servicios Generales	0.00	0.00	0.00	0.00	0.00	0.00
D. Transferencias, Asignaciones, Subsidios y Otras Ayudas (D=d1+d2+d3+d4+d5+d6+d7+d8+d9)	0.00	0.00	0.00	0.00	0.00	0.00
d1) Transferencias Internas y Asignaciones al Sector Público	0.00	0.00	0.00	0.00	0.00	0.00
d2) Transferencias al Resto del Sector Público	0.00	0.00	0.00	0.00	0.00	0.00
d3) Subsidios y Subvenciones	0.00	0.00	0.00	0.00	0.00	0.00
d4) Ayudas Sociales	0.00	0.00	0.00	0.00	0.00	0.00
d5) Pensiones y Jubilaciones	0.00	0.00	0.00	0.00	0.00	0.00
d6) Transferencias a Fideicomisos, Mandatos y Otros Análogos	0.00	0.00	0.00	0.00	0.00	0.00
d7) Transferencias a la Seguridad Social	0.00	0.00	0.00	0.00	0.00	0.00
d8) Donativos	0.00	0.00	0.00	0.00	0.00	0.00
d9) Transferencias al Exterior	0.00	0.00	0.00	0.00	0.00	0.00

H. CONGRESO DEL ESTADO DE PUEBLA

ESTADO ANALÍTICO DEL EJERCICIO DEL PRESUPUESTO DE EGRESOS DETALLADO - LDF (F6a)  
(CLASIFICACIÓN POR OBJETO DEL GASTO)  
Del 1 de Enero al 30 de Junio de 2020  
(PESOS)

Concepto	Aprobado	Ampliaciones/ Reducciones	Modificado	Devengado	Pagado	Subejercicio
E. Bienes Muebles, Inmuebles e Intangibles (E=e1+e2+e3+e4+e5+e6+e7+e8+e9)	0.00	0.00	0.00	0.00	0.00	0.00
e1) Mobiliario y Equipo de Administración	0.00	0.00	0.00	0.00	0.00	0.00
e2) Mobiliario y Equipo Educativo y Recreativo	0.00	0.00	0.00	0.00	0.00	0.00
e3) Equipo e Instrumental Médico y de Laboratorio	0.00	0.00	0.00	0.00	0.00	0.00
e4) Vehículos y Equipo de Transporte	0.00	0.00	0.00	0.00	0.00	0.00
e5) Equipo de Defensa y Seguridad	0.00	0.00	0.00	0.00	0.00	0.00
e6) Maquinaria, Otros Equipos y Herramientas	0.00	0.00	0.00	0.00	0.00	0.00
e7) Activos Biológicos	0.00	0.00	0.00	0.00	0.00	0.00
e8) Bienes Inmuebles	0.00	0.00	0.00	0.00	0.00	0.00
e9) Activos Intangibles	0.00	0.00	0.00	0.00	0.00	0.00
F. Inversión Pública (F=f1+f2+f3)	0.00	0.00	0.00	0.00	0.00	0.00
f1) Obra Pública en Bienes de Dominio Público	0.00	0.00	0.00	0.00	0.00	0.00
f2) Obra Pública en Bienes Propios	0.00	0.00	0.00	0.00	0.00	0.00
f3) Proyectos Productivos y Acciones de Fomento	0.00	0.00	0.00	0.00	0.00	0.00
G. Inversiones Financieras y Otras Provisiones (G=g1+g2+g3+g4+g5+g6+g7)	0.00	0.00	0.00	0.00	0.00	0.00
g1) Inversiones Para el Fomento de Actividades Productivas	0.00	0.00	0.00	0.00	0.00	0.00
g2) Acciones y Participaciones de Capital	0.00	0.00	0.00	0.00	0.00	0.00
g3) Compra de Títulos y Valores	0.00	0.00	0.00	0.00	0.00	0.00
g4) Concesión de Préstamos	0.00	0.00	0.00	0.00	0.00	0.00
g5) Inversiones en Fideicomisos, Mandatos y Otros Análogos	0.00	0.00	0.00	0.00	0.00	0.00
Fideicomiso de Desastres Naturales (Informativo)	0.00	0.00	0.00	0.00	0.00	0.00
g6) Otras Inversiones Financieras	0.00	0.00	0.00	0.00	0.00	0.00
g7) Provisiones para Contingencias y Otras Erogaciones Especiales	0.00	0.00	0.00	0.00	0.00	0.00
H. Participaciones y Aportaciones (H=h1+h2+h3)	0.00	0.00	0.00	0.00	0.00	0.00
h1) Participaciones	0.00	0.00	0.00	0.00	0.00	0.00
h2) Aportaciones	0.00	0.00	0.00	0.00	0.00	0.00
h3) Convenios	0.00	0.00	0.00	0.00	0.00	0.00
I. Deuda Pública (I=i1+i2+i3+i4+i5+i6+i7)	0.00	0.00	0.00	0.00	0.00	0.00
i1) Amortización de la Deuda Pública	0.00	0.00	0.00	0.00	0.00	0.00
i2) Intereses de la Deuda Pública	0.00	0.00	0.00	0.00	0.00	0.00
i3) Comisiones de la Deuda Pública	0.00	0.00	0.00	0.00	0.00	0.00
i4) Gastos de la Deuda Pública	0.00	0.00	0.00	0.00	0.00	0.00
i5) Costo por Coberturas	0.00	0.00	0.00	0.00	0.00	0.00
i6) Apoyos Financieros	0.00	0.00	0.00	0.00	0.00	0.00
i7) Adeudos de Ejercicios Fiscales Anteriores (ADEFAS)	0.00	0.00	0.00	0.00	0.00	0.00
III. Total de Egresos (III = I + II)	224,265,646.00	25,562,367.62	249,828,013.62	90,974,837.41	90,826,075.71	158,853,176.21

H. CONGRESO DEL ESTADO DE PUEBLA


ESTADO ANALÍTICO DEL EJERCICIO DEL PRESUPUESTO DE EGRESOS DETALLADO - LDF (F6a)  
(CLASIFICACIÓN POR OBJETO DEL GASTO)  
Del 1 de Enero al 30 de Junio de 2020  
(PESOS)


Concepto	Aprobado	Ampliaciones/ Reducciones	Modificado	Devengado	Pagado	Subejercicio
----------	----------	------------------------------	------------	-----------	--------	--------------

Bajo protesta de decir verdad declaramos que los Estados Financieros y sus notas,  
son razonablemente correctos y son responsabilidad del emisor.

  
MARÍA DEL ROSARIO EVANGELISTA ROSAS  
SECRETARÍA GENERAL

  
ANAHÍ GABRIELA CASIANO JUÁREZ  
ENC. DE DESP. DE LA DIRECC. GRAL. DE ADM

  
LUIS ENRIQUE ISLAS LÓPEZ  
COORDINADOR ADMINISTRATIVO

  
GERMÁN MIGÓN GONZÁLEZ  
JEFE DE PRESUPUESTO Y CONTABILIDAD



H. CONGRESO DEL ESTADO DE PUEBLA


ESTADO ANALÍTICO DEL EJERCICIO DEL PRESUPUESTO DE EGRESOS DETALLADO - LDF (F6b)  
 (CLASIFICACIÓN ADMINISTRATIVA)  
 Del 1 de Enero al 30 de Junio de 2020  
 (PESOS)

Concepto	Aprobado	Ampliaciones/ Reducciones	Modificado	Devengado	Pagado	Subejercicio
I. GASTO NO ETIQUETADO	224,265,646.00	25,562,367.62	249,828,013.62	90,974,837.41	90,826,075.71	158,853,176.21
000 RAMO GENERAL	0.00	0.00	0.00	0.00	0.00	0.00
001 CONGRESO DEL ESTADO	224,265,646.00	25,562,367.62	249,828,013.62	90,974,837.41	90,826,075.71	158,853,176.21
II. GASTO ETIQUETADO	0.00	0.00	0.00	0.00	0.00	0.00
000 RAMO GENERAL	0.00	0.00	0.00	0.00	0.00	0.00
001 CONGRESO DEL ESTADO	0.00	0.00	0.00	0.00	0.00	0.00
III. Total de Egresos (III = I + II)	224,265,646.00	25,562,367.62	249,828,013.62	90,974,837.41	90,826,075.71	158,853,176.21

Bajo protesta de decir verdad declaramos que los Estados Financieros y sus notas,  
 son razonablemente correctos y son responsabilidad del emisor.

  
 MARÍA DEL ROSARIO EVANGELISTA ROSAS  
 SECRETARÍA GENERAL

  
 ANAHÍ GABRIELA CÁRDENO JUÁREZ  
 ENC. DE DESP. DE LA DIRECC. GRAL. DE ADM

  
 LUIS ENRIQUE ISLAS LÓPEZ  
 COORDINADOR ADMINISTRATIVO

  
 GERMÁN MIGNON GONZÁLEZ  
 JEFE DE PRESUPUESTO Y CONTABILIDAD

H. CONGRESO DEL ESTADO DE PUEBLA

ESTADO ANALÍTICO DEL EJERCICIO DEL PRESUPUESTO DE EGRESOS DETALLADO - LDF (F6c)  
 (CLASIFICACIÓN FUNCIONAL)  
 Del 1 de Enero al 30 de Junio de 2020  
 (PESOS)

Concepto	Aprobado	Ampliaciones/ Reducciones	Modificado	Devengado	Pagado	Subejercicio
I. Gasto No Etiquetado (I=A+B+C+D)	224,265,646.00	25,562,367.62	249,828,013.62	90,974,837.41	90,826,075.71	158,853,176.21
A. Gobierno (A=a1+a2+a3+a4+a5+a6+a7+a8)	224,265,646.00	25,562,367.62	249,828,013.62	90,974,837.41	90,826,075.71	158,853,176.21
a1) Legislación	224,265,646.00	25,562,367.62	249,828,013.62	90,974,837.41	90,826,075.71	158,853,176.21
a2) Justicia	0.00	0.00	0.00	0.00	0.00	0.00
a3) Coordinación de la Política de Gobierno	0.00	0.00	0.00	0.00	0.00	0.00
a4) Relaciones Exteriores	0.00	0.00	0.00	0.00	0.00	0.00
a5) Asuntos Financieros y Hacendarios	0.00	0.00	0.00	0.00	0.00	0.00
a6) Seguridad Nacional	0.00	0.00	0.00	0.00	0.00	0.00
a7) Asuntos de Orden Público y de Seguridad Interior	0.00	0.00	0.00	0.00	0.00	0.00
a8) Otros Servicios Generales	0.00	0.00	0.00	0.00	0.00	0.00
B. Desarrollo Social (B=b1+b2+b3+b4+b5+b6+b7)	0.00	0.00	0.00	0.00	0.00	0.00
b1) Protección Ambiental	0.00	0.00	0.00	0.00	0.00	0.00
b2) Vivienda y Servicios a la Comunidad	0.00	0.00	0.00	0.00	0.00	0.00
b3) Salud	0.00	0.00	0.00	0.00	0.00	0.00
b4) Recreación, Cultura y Otras Manifestaciones Sociales	0.00	0.00	0.00	0.00	0.00	0.00
b5) Educación	0.00	0.00	0.00	0.00	0.00	0.00
b6) Protección Social	0.00	0.00	0.00	0.00	0.00	0.00
b7) Otros Asuntos Sociales	0.00	0.00	0.00	0.00	0.00	0.00
C. Desarrollo Económico (C=c1+c2+c3+c4+c5+c6+c7+c8+c9)	0.00	0.00	0.00	0.00	0.00	0.00
c1) Asuntos Económicos, Comerciales y Laborales en General	0.00	0.00	0.00	0.00	0.00	0.00
c2) Agropecuaria, Silvicultura, Pesca y Caza	0.00	0.00	0.00	0.00	0.00	0.00
c3) Combustibles y Energía	0.00	0.00	0.00	0.00	0.00	0.00
c4) Minería, Manufacturas y Construcción	0.00	0.00	0.00	0.00	0.00	0.00
c5) Transporte	0.00	0.00	0.00	0.00	0.00	0.00
c6) Comunicaciones	0.00	0.00	0.00	0.00	0.00	0.00
c7) Turismo	0.00	0.00	0.00	0.00	0.00	0.00
c8) Ciencia, Tecnología e Innovación	0.00	0.00	0.00	0.00	0.00	0.00
c9) Otras Industrias y Otros Asuntos Económicos	0.00	0.00	0.00	0.00	0.00	0.00
D. Otras No Clasificadas en Funciones Anteriores (D=d1+d2+d3+d4)	0.00	0.00	0.00	0.00	0.00	0.00
d1) Transacciones de la Deuda Pública / Costo Financiero de la Deuda	0.00	0.00	0.00	0.00	0.00	0.00
d2) Transferencias, Participaciones y Aportaciones Entre Diferentes Niveles	0.00	0.00	0.00	0.00	0.00	0.00
d3) Saneamiento del Sistema Financiero	0.00	0.00	0.00	0.00	0.00	0.00
d4) Adeudos de Ejercicios Fiscales Anteriores	0.00	0.00	0.00	0.00	0.00	0.00

H. CONGRESO DEL ESTADO DE PUEBLA

ESTADO ANALÍTICO DEL EJERCICIO DEL PRESUPUESTO DE EGRESOS DETALLADO - LDF (F6c)  
 (CLASIFICACIÓN FUNCIONAL)  
 Del 1 de Enero al 30 de Junio de 2020  
 (PESOS)


Concepto	Aprobado	Ampliaciones/ Reducciones	Modificado	Devengado	Pagado	Subejercicio
II. Gasto Etiquetado (II=A+B+C+D)	0.00	0.00	0.00	0.00	0.00	0.00
A. Gobierno (A=a1+a2+a3+a4+a5+a6+a7+a8)	0.00	0.00	0.00	0.00	0.00	0.00
a1) Legislación	0.00	0.00	0.00	0.00	0.00	0.00
a2) Justicia	0.00	0.00	0.00	0.00	0.00	0.00
a3) Coordinación de la Política de Gobierno	0.00	0.00	0.00	0.00	0.00	0.00
a4) Relaciones Exteriores	0.00	0.00	0.00	0.00	0.00	0.00
a5) Asuntos Financieros y Hacendarios	0.00	0.00	0.00	0.00	0.00	0.00
a6) Seguridad Nacional	0.00	0.00	0.00	0.00	0.00	0.00
a7) Asuntos de Orden Público y de Seguridad Interior	0.00	0.00	0.00	0.00	0.00	0.00
a8) Otros Servicios Generales	0.00	0.00	0.00	0.00	0.00	0.00
B. Desarrollo Social (B=b1+b2+b3+b4+b5+b6+b7)	0.00	0.00	0.00	0.00	0.00	0.00
b1) Protección Ambiental	0.00	0.00	0.00	0.00	0.00	0.00
b2) Vivienda y Servicios a la Comunidad	0.00	0.00	0.00	0.00	0.00	0.00
b3) Salud	0.00	0.00	0.00	0.00	0.00	0.00
b4) Recreación, Cultura y Otras Manifestaciones Sociales	0.00	0.00	0.00	0.00	0.00	0.00
b5) Educación	0.00	0.00	0.00	0.00	0.00	0.00
b6) Protección Social	0.00	0.00	0.00	0.00	0.00	0.00
b7) Otros Asuntos Sociales	0.00	0.00	0.00	0.00	0.00	0.00
C. Desarrollo Económico (C=c1+c2+c3+c4+c5+c6+c7+c8+c9)	0.00	0.00	0.00	0.00	0.00	0.00
c1) Asuntos Económicos, Comerciales y Laborales en General	0.00	0.00	0.00	0.00	0.00	0.00
c2) Agropecuaria, Silvicultura, Pesca y Caza	0.00	0.00	0.00	0.00	0.00	0.00
c3) Combustibles y Energía	0.00	0.00	0.00	0.00	0.00	0.00
c4) Minería, Manufacturas y Construcción	0.00	0.00	0.00	0.00	0.00	0.00
c5) Transporte	0.00	0.00	0.00	0.00	0.00	0.00
c6) Comunicaciones	0.00	0.00	0.00	0.00	0.00	0.00
c7) Turismo	0.00	0.00	0.00	0.00	0.00	0.00
c8) Ciencia, Tecnología e Innovación	0.00	0.00	0.00	0.00	0.00	0.00
c9) Otras Industrias y Otros Asuntos Económicos	0.00	0.00	0.00	0.00	0.00	0.00
D. Otras No Clasificadas en Funciones Anteriores (D=d1+d2+d3+d4)	0.00	0.00	0.00	0.00	0.00	0.00
d1) Transacciones de la Deuda Pública / Costo Financiero de la Deuda	0.00	0.00	0.00	0.00	0.00	0.00
d2) Transferencias, Participaciones y Aportaciones Entre Diferentes Nivel	0.00	0.00	0.00	0.00	0.00	0.00
d3) Saneamiento del Sistema Financiero	0.00	0.00	0.00	0.00	0.00	0.00
d4) Adeudos de Ejercicios Fiscales Anteriores	0.00	0.00	0.00	0.00	0.00	0.00
III. Total de Egresos (III = I + II)	224,265,646.00	25,562,367.62	249,828,013.62	90,974,837.41	90,826,075.71	158,853,176.21

H. CONGRESO DEL ESTADO DE PUEBLA

ESTADO ANALÍTICO DEL EJERCICIO DEL PRESUPUESTO DE EGRESOS DETALLADO - LDF (F6c)  
(CLASIFICACIÓN FUNCIONAL)  
Del 1 de Enero al 30 de Junio de 2020  
(PESOS)

Concepto	Aprobado	Ampliaciones/ Reducciones	Modificado	Devengado	Pagado	Subejercicio
----------	----------	------------------------------	------------	-----------	--------	--------------


Bajo protesta de decir verdad declaramos que los Estados Financieros y sus notas,  
son razonablemente correctos y son responsabilidad del emisor.




MARÍA DEL ROSARIO EVANGELISTA ROSAS  
SECRETARÍA GENERAL



ANAHÍ GABRIELA CASIANO JUÁREZ  
ENC. DE DESP. DE LA DIRECC. GRAL. DE ADM



LUIS ENRIQUE ISLAS LÓPEZ  
COORDINADOR ADMINISTRATIVO




GERMÁN MIGNÓN GONZÁLEZ  
JEFE DE PRESUPUESTO Y CONTABILIDAD


H. CONGRESO DEL ESTADO DE PUEBLA


ESTADO ANALÍTICO DEL EJERCICIO DEL PRESUPUESTO DE EGRESOS DETALLADO - LDF (F6d)  
 (CLASIFICACIÓN DE SERVICIOS PERSONALES POR CATEGORÍA)  
 Del 1 de Enero al 30 de Junio de 2020  
 (PESOS)


Concepto	Aprobado	Ampliaciones/ Reducciones	Modificado	Devengado	Pagado	Subejercicio
I. Gasto No Etiquetado (I=A+B+C+D+E+F)	0.00	0.00	0.00	0.00	0.00	0.00
A. Personal Administrativo y de Servicio Público	0.00	0.00	0.00	0.00	0.00	0.00
B. Magisterio	0.00	0.00	0.00	0.00	0.00	0.00
C. Servicios de Salud (C=c1+c2)	0.00	0.00	0.00	0.00	0.00	0.00
c1) Personal Administrativo	0.00	0.00	0.00	0.00	0.00	0.00
c2) Personal Médico, Paramédico y afin	0.00	0.00	0.00	0.00	0.00	0.00
D. Seguridad Pública	0.00	0.00	0.00	0.00	0.00	0.00
E. Gastos asociados a la implementación de nuevas leyes federales o reformas	0.00	0.00	0.00	0.00	0.00	0.00
F. Sentencias laborales definitivas	0.00	0.00	0.00	0.00	0.00	0.00
II. Gasto Etiquetado (I=A+B+C+D+E+F)	0.00	0.00	0.00	0.00	0.00	0.00
A. Personal Administrativo y de Servicio Público	0.00	0.00	0.00	0.00	0.00	0.00
B. Magisterio	0.00	0.00	0.00	0.00	0.00	0.00
C. Servicios de Salud (C=c1+c2)	0.00	0.00	0.00	0.00	0.00	0.00
c1) Personal Administrativo	0.00	0.00	0.00	0.00	0.00	0.00
c2) Personal Médico, Paramédico y afin	0.00	0.00	0.00	0.00	0.00	0.00
D. Seguridad Pública	0.00	0.00	0.00	0.00	0.00	0.00
E. Gastos asociados a la implementación de nuevas leyes federales o reformas	0.00	0.00	0.00	0.00	0.00	0.00
F. Sentencias laborales definitivas	0.00	0.00	0.00	0.00	0.00	0.00
III. Total del Gasto en Servicios Personales (III = I + II)	0.00	0.00	0.00	0.00	0.00	0.00

Bajo protesta de decir verdad declaramos que los Estados Financieros y sus notas,  
 son razonablemente correctos y son responsabilidad del emisor.

  
 MARÍA DEL ROSARIO EVANGELISTA ROSAS  
 SECRETARIA GENERAL

  
 ANAHÍ GABRIELA CASTANO JUÁREZ  
 ENC. DE DESP. DE LA DIR. CC. GRAL. DE ADM

  
 LUIS ENRIQUE ISLAS LÓPEZ  
 COORDINADOR ADMINISTRATIVO

  
 GERMÁN MIGNÓN GONZÁLEZ  
 JEFE DE PRESUPUESTO Y CONTABILIDAD

H. CONGRESO DEL ESTADO DE PUEBLA


PROYECCIONES DE INGRESOS - LDF (F7a)  
(PESOS)  
(CIFRAS NOMINALES)

Concepto	2020	2021	2022	2023	2024	2025
1. Ingresos de Libre Disposición (1=A+B+C+D+E+F+G+H+I+J+K+L)	224,839,710.24	224,839,710.24	224,839,710.24	224,839,710.24	224,839,710.24	224,839,710.24
A. Impuestos	0.00	0.00	0.00	0.00	0.00	0.00
B. Cuotas y Aportaciones de Seguridad Social	0.00	0.00	0.00	0.00	0.00	0.00
C. Contribuciones de Mejoras	0.00	0.00	0.00	0.00	0.00	0.00
D. Derechos	0.00	0.00	0.00	0.00	0.00	0.00
E. Productos	546,064.24	546,064.24	546,064.24	546,064.24	546,064.24	546,064.24
F. Aprovechamientos	0.00	0.00	0.00	0.00	0.00	0.00
G. Ingresos por Venta de Bienes y Prestación de Servicios	28,000.00	28,000.00	28,000.00	28,000.00	28,000.00	28,000.00
H. Participaciones	0.00	0.00	0.00	0.00	0.00	0.00
I. Incentivos Derivados de la Colaboración Fiscal	0.00	0.00	0.00	0.00	0.00	0.00
J. Transferencias y Asignaciones	224,265,646.00	224,265,646.00	224,265,646.00	224,265,646.00	224,265,646.00	224,265,646.00
K. Convenios	0.00	0.00	0.00	0.00	0.00	0.00
L. Otros Ingresos de Libre Disposición	0.00	0.00	0.00	0.00	0.00	0.00
2. Transferencias Federales Etiquetadas (2=A+B+C+D+E)	0.00	0.00	0.00	0.00	0.00	0.00
A. Aportaciones	0.00	0.00	0.00	0.00	0.00	0.00
B. Convenios	0.00	0.00	0.00	0.00	0.00	0.00
C. Fondos Distintos de Aportaciones	0.00	0.00	0.00	0.00	0.00	0.00
D. Transferencias, Asignaciones, Subsidios y Subvenciones, y Pensiones y Jub	0.00	0.00	0.00	0.00	0.00	0.00
E. Otras Transferencias Federales Etiquetadas	0.00	0.00	0.00	0.00	0.00	0.00
3. Ingresos Derivados de Financiamientos (3=A)	24,988,303.38	24,988,303.38	24,988,303.38	24,988,303.38	24,988,303.38	24,988,303.38
A. Ingresos Derivados de Financiamientos	24,988,303.38	24,988,303.38	24,988,303.38	24,988,303.38	24,988,303.38	24,988,303.38
4. Total de Ingresos proyectados (4=1+2+3)	249,828,013.62	249,828,013.62	249,828,013.62	249,828,013.62	249,828,013.62	249,828,013.62
Datos Informativos						
1. Ingresos Derivados de Financiamientos con Fuente de Pago de Ingresos de Libre Disposición	24,988,303.38	24,988,303.38	24,988,303.38	24,988,303.38	24,988,303.38	24,988,303.38
2. Ingresos Derivados de Financiamientos con Fuente de Pago de Transferencias Federales Etiquetadas	0.00	0.00	0.00	0.00	0.00	0.00
3. Ingresos Derivados de Financiamientos (3 = 1 + 2)	24,988,303.38	24,988,303.38	24,988,303.38	24,988,303.38	24,988,303.38	24,988,303.38

H. CONGRESO DEL ESTADO DE PUEBLA  
PROYECCIONES DE INGRESOS - LDF (F7a)  
(PESOS)  
(CIFRAS NOMINALES)


Concepto 2020 2021 2022 2023 2024 2025

Bajo protesta de decir verdad declaramos que los Estados Financieros y sus notas,  
son razonablemente correctos y son responsabilidad del emisor.




---

MARÍA DEL ROSARIO EVANGELISTA ROSAS  
SECRETARIA GENERAL




---

ANAHÍ GABRIELA CASIANO JUÁREZ  
ENC. DE DESP. DE LA DIRECC. GRAL. DE ADM



---

LUIS ENRIQUE ISLAS LÓPEZ  
COORDINADOR ADMINISTRATIVO



---


GERMÁN MIGNÓN GONZÁLEZ  
JEFE DE PRESUPUESTO Y CONTABILIDAD


H. CONGRESO DEL ESTADO DE PUEBLA


PROYECCIONES DE EGRESOS - LDF (F7b)  
(PESOS)  
(CIFRAS NOMINALES)


Concepto	2020	2021	2022	2023	2024	2025
1. Gasto No Etiquetado (1=A+B+C+D+E+F+G+H+I)	249,828,013.62	249,828,013.62	249,828,013.62	249,828,013.62	249,828,013.62	249,828,013.62
A. Servicios Personales	95,675,968.78	95,675,968.78	95,675,968.78	95,675,968.78	95,675,968.78	95,675,968.78
B. Materiales y Suministros	6,486,502.52	6,486,502.52	6,486,502.52	6,486,502.52	6,486,502.52	6,486,502.52
C. Servicios Generales	119,706,591.69	119,706,591.69	119,706,591.69	119,706,591.69	119,706,591.69	119,706,591.69
D. Transferencias, Asignaciones, Subsidios y Otras Ayudas	1,800,000.00	1,800,000.00	1,800,000.00	1,800,000.00	1,800,000.00	1,800,000.00
E. Bienes Muebles, Inmuebles e Intangibles	5,351,264.57	5,351,264.57	5,351,264.57	5,351,264.57	5,351,264.57	5,351,264.57
F. Inversión Pública	20,297,802.50	20,297,802.50	20,297,802.50	20,297,802.50	20,297,802.50	20,297,802.50
G. Inversiones Financieras y Otras Provisiones	509,883.56	509,883.56	509,883.56	509,883.56	509,883.56	509,883.56
H. Participaciones y Aportaciones	0.00	0.00	0.00	0.00	0.00	0.00
I. Deuda Pública	0.00	0.00	0.00	0.00	0.00	0.00
2. Gasto Etiquetado (2=A+B+C+D+E+F+G+H+I)	0.00	0.00	0.00	0.00	0.00	0.00
A. Servicios Personales	0.00	0.00	0.00	0.00	0.00	0.00
B. Materiales y Suministros	0.00	0.00	0.00	0.00	0.00	0.00
C. Servicios Generales	0.00	0.00	0.00	0.00	0.00	0.00
D. Transferencias, Asignaciones, Subsidios y Otras Ayudas	0.00	0.00	0.00	0.00	0.00	0.00
E. Bienes Muebles, Inmuebles e Intangibles	0.00	0.00	0.00	0.00	0.00	0.00
F. Inversión Pública	0.00	0.00	0.00	0.00	0.00	0.00
G. Inversiones Financieras y Otras Provisiones	0.00	0.00	0.00	0.00	0.00	0.00
H. Participaciones y Aportaciones	0.00	0.00	0.00	0.00	0.00	0.00
I. Deuda Pública	0.00	0.00	0.00	0.00	0.00	0.00
3. Total de Egresos (3 = 1 + 2)	249,828,013.62	249,828,013.62	249,828,013.62	249,828,013.62	249,828,013.62	249,828,013.62

Bajo protesta de decir verdad declaramos que los Estados Financieros y sus notas,  
son razonablemente correctos y son responsabilidad del emisor.

  
MARÍA DE ROSARIO EVANGELISTA ROSAS  
SECRETARIA GENERAL

  
ANAHÍ GABRIELA CUSTIANO JUÁREZ  
ENC. DE DESP. DE LA DIRECC. GRAL. DE ADM

  
LUIS ENRIQUE VISLAS LÓPEZ  
COORDINADOR ADMINISTRATIVO

  
GERMÁN MIGNÓN GONZÁLEZ  
JEFE DE PRESUPUESTO Y CONTABILIDAD



H. CONGRESO DEL ESTADO DE PUEBLA

RESULTADOS DE INGRESOS - LDF (F7c)  
(PESOS)

Concepto	2015	2016	2017	2018	2019	2020
1. Ingresos de Libre Disposición (1=A+B+C+D+E+F+G+H+I+J+K+L)	182,379,504.54	189,619,572.41	167,458,950.98	176,313,084.13	222,882,474.65	224,839,710.24
A. Impuestos	0.00	0.00	0.00	0.00	0.00	0.00
B. Cuotas y Aportaciones de Seguridad Social	0.00	0.00	0.00	0.00	0.00	0.00
C. Contribuciones de Mejoras	0.00	0.00	0.00	0.00	0.00	0.00
D. Derechos	0.00	0.00	0.00	0.00	0.00	0.00
E. Productos	214,979.47	632,429.44	872,429.83	471,163.10	1,285,849.84	546,064.24
F. Aprovechamientos	0.00	0.00	0.00	0.00	0.00	0.00
G. Ingresos por Venta de Bienes y Prestación de Servicios	0.00	0.00	0.00	0.00	529,935.23	28,000.00
H. Participaciones	0.00	0.00	0.00	0.00	0.00	0.00
I. Incentivos Derivados de la Colaboración Fiscal	0.00	0.00	0.00	0.00	0.00	0.00
J. Transferencias y Asignaciones	182,164,525.07	188,987,142.97	166,586,521.15	175,841,921.03	221,066,689.58	224,265,646.00
K. Convenios	0.00	0.00	0.00	0.00	0.00	0.00
L. Otros Ingresos de Libre Disposición	0.00	0.00	0.00	0.00	0.00	0.00
2. Transferencias Federales Etiquetadas (2=A+B+C+D+E)	0.00	0.00	0.00	0.00	0.00	0.00
A. Aportaciones	0.00	0.00	0.00	0.00	0.00	0.00
B. Convenios	0.00	0.00	0.00	0.00	0.00	0.00
C. Fondos Distintos de Aportaciones	0.00	0.00	0.00	0.00	0.00	0.00
D. Transferencias, Asignaciones, Subsidios y Subvenciones, y Pensiones y Jubi	0.00	0.00	0.00	0.00	0.00	0.00
E. Otras Transferencias Federales Etiquetadas	0.00	0.00	0.00	0.00	0.00	0.00
3. Ingresos Derivados de Financiamientos (3=A)	0.00	0.00	0.00	0.00	0.00	24,988,303.38
A. Ingresos Derivados de Financiamientos	0.00	0.00	0.00	0.00	0.00	24,988,303.38
4. Total de Resultados de Ingresos (4=1+2+3)	182,379,504.54	189,619,572.41	167,458,950.98	176,313,084.13	222,882,474.65	249,828,013.62
Datos Informativos						
1. Ingresos Derivados de Financiamientos con Fuente de Pago de Ingresos de Libre Disposición	0.00	0.00	0.00	0.00	0.00	24,988,303.38
2. Ingresos Derivados de Financiamientos con Fuente de Pago de Transferencias Federales Etiquetadas	0.00	0.00	0.00	0.00	0.00	0.00
3. Ingresos Derivados de Financiamientos (3 = 1 + 2)	0.00	0.00	0.00	0.00	0.00	24,988,303.38


H. CONGRESO DEL ESTADO DE PUEBLA  
RESULTADOS DE INGRESOS - LDF (F7c)  
(PESOS)

Concepto	2015	2016	2017	2018	2019	2020
----------	------	------	------	------	------	------

Bajo protesta de decir verdad declaramos que los Estados Financieros y sus notas,  
son razonablemente correctos y son responsabilidad del emisor.




MARÍA DEL ROSARIO EVANGELISTA ROSAS  
SECRETARIA GENERAL



ANAHÍ GABRIELA CASIANO JUÁREZ  
ENC. DE DESP. DE LA DIRECC. GRAL. DE ADM



LUIS ENRIQUE ISLAS LÓPEZ  
COORDINADOR ADMINISTRATIVO



GERMÁN MIGNÓN GONZÁLEZ  
JEFE DE PRESUPUESTO Y CONTABILIDAD


H. CONGRESO DEL ESTADO DE PUEBLA


RESULTADOS DE EGRESOS - LDF (F7d)  
(PESOS)


Concepto	2015	2016	2017	2018	2019	2020
1. Gasto No Etiquetado (1=A+B+C+D+E+F+G+H+I)	182,277,893.30	189,389,636.38	167,899,000.08	174,295,737.81	197,061,186.51	249,828,013.62
A. Servicios Personales	95,501,917.37	89,413,178.30	91,120,568.06	95,544,054.05	88,563,739.03	95,675,968.78
B. Materiales y Suministros	5,582,837.97	7,228,155.89	4,610,757.01	7,710,052.60	2,736,909.08	6,486,502.52
C. Servicios Generales	80,691,565.92	86,562,735.66	68,087,589.00	69,480,047.51	100,862,422.40	119,706,591.69
D. Transferencias, Asignaciones, Subsidios y Otras Ayudas	172,329.00	2,213,708.60	2,987,747.40	1,485,501.40	1,771,655.00	1,800,000.00
E. Bienes Muebles, Inmuebles e Intangibles	329,243.04	3,971,857.93	1,092,338.61	76,082.25	3,126,461.00	5,351,264.57
F. Inversión Pública	0.00	0.00	0.00	0.00	0.00	20,297,802.50
G. Inversiones Financieras y Otras Provisiones	0.00	0.00	0.00	0.00	0.00	509,883.56
H. Participaciones y Aportaciones	0.00	0.00	0.00	0.00	0.00	0.00
I. Deuda Pública	0.00	0.00	0.00	0.00	0.00	0.00
2. Gasto Etiquetado (2=A+B+C+D+E+F+G+H+I)	0.00	0.00	0.00	0.00	0.00	0.00
A. Servicios Personales	0.00	0.00	0.00	0.00	0.00	0.00
B. Materiales y Suministros	0.00	0.00	0.00	0.00	0.00	0.00
C. Servicios Generales	0.00	0.00	0.00	0.00	0.00	0.00
D. Transferencias, Asignaciones, Subsidios y Otras Ayudas	0.00	0.00	0.00	0.00	0.00	0.00
E. Bienes Muebles, Inmuebles e Intangibles	0.00	0.00	0.00	0.00	0.00	0.00
F. Inversión Pública	0.00	0.00	0.00	0.00	0.00	0.00
G. Inversiones Financieras y Otras Provisiones	0.00	0.00	0.00	0.00	0.00	0.00
H. Participaciones y Aportaciones	0.00	0.00	0.00	0.00	0.00	0.00
I. Deuda Pública	0.00	0.00	0.00	0.00	0.00	0.00
3. Total del Resultado de Egresos (3=1+2)	182,277,893.30	189,389,636.38	167,899,000.08	174,295,737.81	197,061,186.51	249,828,013.62

Bajo protesta de decir verdad declaramos que los Estados Financieros y sus notas,  
son razonablemente correctos y son responsabilidad del emisor.

  
MARÍA DEL ROSARIO EVANGELISTA ROSAS  
SECRETARIA GENERAL

  
ANAHÍ GABRIELA CASTAÑO JUÁREZ  
ENC. DE DESP. DE LA DIRECC. GRAL. DE ADM

  
LUIS ENRIQUE ISLAS LÓPEZ  
COORDINADOR ADMINISTRATIVO

  
GERMÁN MIGNÓN GONZÁLEZ  
JEFE DE PRESUPUESTO Y CONTABILIDAD


**H. CONGRESO DEL ESTADO DE  
PUEBLA  
Informe sobre Estudios Actuariales  
- LDF (F8)  
(PESOS)**

	Pensiones y jubilaciones	Salud	Riesgos de trabajo	Invalidez y vida	Otras prestaciones sociales
<b>Tipo de Sistema</b> Prestación laboral o Fondo general para trabajadores del estado o Municipio Beneficio definido, Contribución definida o Mixto	0	0	0	0	0
<b>Población afiliada</b>	0	0	0	0	0
Activos					
Edad máxima					
Edad mínima					
Edad promedio					
Pensionados y Jubilados					
Edad máxima					
Edad mínima					
Edad promedio					
Beneficiarios					
Promedio de años de servicio (trabajadores activos)					
Aportación individual al plan de pensión como % del salario					
Aportación del ente público al plan de pensión como % del salario					
Crecimiento esperado de los pensionados y Jubilados (como %)					
Crecimiento esperado de los activos (como %)					
Edad de jubilación o Pensión					
Esperanza de vida					
<b>Ingresos del Fondo</b>	0	0	0	0	0
Ingresos Anuales al Fondo de Pensiones					
<b>Nómina anual</b>	0	0	0	0	0
Activos					
Pensionados y Jubilados					
Beneficiarios de Pensionados y Jubilados					
<b>Monto mensual por pensión</b>	0	0	0	0	0
Máximo					
Mínimo					
Promedio					
<b>Monto de la reserva</b>	0	0	0	0	0
<b>Valor presente de las obligaciones</b>					
Pensiones y Jubilaciones en curso de pago					
Generación actual					
Generaciones futuras					
<b>Valor presente de las contribuciones asociadas a los sueldos futuros de cotización X%</b>	0	0	0	0	0
Generación actual					
Generaciones futuras					
<b>Valor presente de aportaciones futuras</b>	0	0	0	0	0
Generación actual					
Generaciones futuras					
Otros Ingresos					
<b>Déficit/superávit actuarial</b>	0	0	0	0	0
Generación actual					
Generaciones futuras					
<b>Periodo de suficiencia</b>	0	0	0	0	0
Año de descapitalización					
Tasa de rendimiento					
<b>Estudio actuarial</b>	0	0	0	0	0
Año de elaboración del estudio actuarial					
Empresa que elaboró el estudio actuarial					

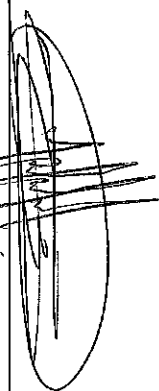
Bajo protesta de decir verdad declaramos que los Estados Financieros y sus notas,  
son razonablemente correctos y son responsabilidad del emisor.




MARÍA DEL ROSARIO EVANGELISTA ROSAS  
SECRETARIA GENERAL



ANAHÍ GABRIELA GASIANO JUÁREZ  
ENC. DE DESP. DE LA DIRECC. GRAL. DE. ADMON  
Y FINANZAS



LUIS ENRIQUE ISLAS LÓPEZ  
COORDINADOR ADMINISTRATIVO



GERMÁN MIGNÓN GONZÁLEZ  
JEFE DE PRESUPUESTO Y CONTABILIDAD

H. CONGRESO DEL ESTADO DE PUEBLA

GASTO MODIFICADO - LDF (ART. 8)  
Del 1 de Enero al 30 de Junio de 2020  
(PESOS)

Concepto	Egreso Aprobado	Ampliaciones	Reducciones	Ampliaciones Compensadas	Reducciones Compensadas	Modificado	
GASTO NO ETIQUETADO MODIFICADO							
11.01	RECURSOS FISCALES (PARTICIPACIONES)						
1.3.4	COMPENSACIONES	41,525,370.77	0.00	777,192.00	0.00	40,748,178.77	
1.5.4	PRESTACIONES CONTRACTUALES	1,471,788.00	777,192.00	0.00	0.00	2,248,980.00	
3.3.9	SERVICIOS PROFESIONALES, CIENTÍFICOS Y TÉCNICOS INTEGRALES	0.00	0.00	0.00	21,886.79	21,886.79	
3.4.1	SERVICIOS FINANCIEROS Y BANCARIOS	0.00	0.00	0.00	2,843.16	2,843.16	
3.8.5	GASTOS DE REPRESENTACIÓN	0.00	12,304,688.93	0.00	0.00	12,304,688.93	
3.9.8	IMPUESTO SOBRE NÓMINAS Y OTROS QUE SE DERIVEN DE UNA RELACIÓN LABORAL	2,377,452.23	0.00	0.00	4,035.10	2,381,487.33	
3.9.9	OTROS SERVICIOS GENERALES	0.00	208,129.17	0.00	0.00	179,364.12	
6.2.2	EDIFICACIÓN NO HABITACIONAL	0.00	12,529,688.93	12,304,688.93	0.00	0.00	
6.2.7	INSTALACIONES Y EQUIPAMIENTO EN CONSTRUCCIONES	0.00	0.00	0.00	225,000.00	225,000.00	
	GASTO MODIFICADO FUENTE FINANC. 11.01	45,374,611.00	25,819,699.03	13,081,880.93	253,765.05	253,765.05	58,112,429.10
11.02	RECURSOS FISCALES (PROPIOS)						
3.9.9	OTROS SERVICIOS GENERALES	0.00	547,935.00	0.00	0.00	0.00	547,935.00
	GASTO MODIFICADO FUENTE FINANC. 11.02	0.00	547,935.00	0.00	0.00	0.00	547,935.00
11.03	RECURSOS FISCALES (ESTATALES)						
1.1.3.2	SUELDOS BASE AL PERSONAL DE CONFIANZA	0.00	1,608,076.58	0.00	0.00	0.00	1,608,076.58
1.2.1	HONORARIOS ASIMILABLES A SALARIOS	0.00	0.00	0.00	156,338.40	0.00	156,338.40
2.1.6	MATERIAL DE LIMPIEZA	200,000.00	0.00	0.00	154,114.76	0.00	354,114.76
2.6.1.1	COMBUSTIBLES	140,000.04	0.00	0.00	17,235.44	0.00	157,235.48
2.7.1	VESTUARIO Y UNIFORMES	0.00	0.00	0.00	5,568.00	0.00	5,568.00
2.9.2	REFACCIONES Y ACCESORIOS MENORES DE EDIFICIOS	20,000.04	0.00	0.00	31,632.78	0.00	51,632.82
2.9.4	REFACCIONES Y ACCESORIOS MENORES DE EQUIPO DE CÓMPUTO Y TECNOLOGÍAS DE LA INFORMACIÓN	50,000.00	0.00	0.00	38,951.46	0.00	88,951.46

H. CONGRESO DEL ESTADO DE PUEBLA

GASTO MODIFICADO - LDF (ART. 8)  
Del 1 de Enero al 30 de Junio de 2020  
(PESOS)


Concepto	Egreso Aprobado	Ampliaciones	Reducciones	Ampliaciones Compensadas	Reducciones Compensadas	
3.2.3 ARRENDAMIENTO DE MOBILIARIO Y EQUIPO DE ADMINISTRACIÓN, EDUCACIONAL Y RECREATIVO	1,439,925.60	0.00	0.00	104,761.85	0.00	1,544,687.45
3.3.3 SERVICIOS DE CONSULTORÍA ADMINISTRATIVA, PROCESOS, TÉCNICA Y EN TECNOLOGÍAS DE LA INFORMACIÓN	0.00	0.00	0.00	2,092,167.47	0.00	2,092,167.47
3.3.8 SERVICIOS DE VIGILANCIA	1,699,999.95	0.00	0.00	355,086.21	0.00	2,055,086.16
3.3.9 SERVICIOS PROFESIONALES, CIENTÍFICOS Y TÉCNICOS INTEGRALES	0.00	0.00	0.00	8,785,579.05	0.00	8,785,579.05
3.4.1 SERVICIOS FINANCIEROS Y BANCARIOS	0.00	0.00	0.00	11,939.88	0.00	11,939.88
3.5.1 CONSERVACIÓN Y MANTENIMIENTO MENOR DE INMUEBLES	4,488,636.00	0.00	0.00	0.00	4,113,014.66	375,621.34
3.5.8 SERVICIOS DE LIMPIEZA Y MANEJO DE DESECHOS	1,200,000.00	0.00	0.00	278,640.60	0.00	1,478,640.60
3.5.9 SERVICIOS DE JARDINERÍA Y FUMIGACIÓN	210,000.00	0.00	0.00	76,357.60	0.00	286,357.60
3.7.5 VIÁTICOS EN EL PAÍS	0.00	0.00	0.00	7,030.00	0.00	7,030.00
3.8.5 GASTOS DE REPRESENTACIÓN	66,168,033.96	0.00	0.00	0.00	17,611,294.28	48,556,739.68
3.9.2 IMPUESTOS Y DERECHOS	0.00	0.00	0.00	6,393.50	0.00	6,393.50
3.9.8 IMPUESTO SOBRE NÓMINAS Y OTROS QUE SE DERIVEN DE UNA RELACIÓN LABORAL	0.00	0.00	0.00	4,690.00	0.00	4,690.00
3.9.9 OTROS SERVICIOS GENERALES	14,657,626.78	10,668,537.94	0.00	0.00	11,006,128.69	14,320,036.03
5.2.1 EQUIPOS Y APARATOS AUDIOVISUALES	0.00	0.00	0.00	21,264.57	0.00	21,264.57
6.2.2 EDIFICACIÓN NO HABITACIONAL	0.00	1,089,159.64	1,089,159.64	29,653,303.35	9,783,206.17	19,870,097.18
6.2.9 TRABAJOS DE ACABADOS EN EDIFICACIONES Y OTROS TRABAJOS ESPECIALIZADOS	0.00	0.00	0.00	202,705.32	0.00	202,705.32
7.9.9 OTRAS EROGACIONES ESPECIALES	0.00	0.00	0.00	21,783,206.17	21,273,322.61	509,883.56
GASTO MODIFICADO FUENTE FINANC. 11.03	90,274,222.37	13,365,774.16	1,089,159.64	63,786,966.41	63,786,966.41	102,550,836.89
TOTAL GASTO NO ETIQUETADO MODIFICADO	135,648,833.37	39,733,408.19	14,171,040.57	64,040,731.46	64,040,731.46	161,211,200.99
GASTO ETIQUETADO MODIFICADO						
TOTAL GASTO ETIQUETADO MODIFICADO	0.00	0.00	0.00	0.00	0.00	0.00
TOTAL GASTO MODIFICADO	135,648,833.37	39,733,408.19	14,171,040.57	64,040,731.46	64,040,731.46	161,211,200.99

H. CONGRESO DEL ESTADO DE PUEBLA


GASTO MODIFICADO - LDF (ART. 8)  
Del 1 de Enero al 30 de Junio de 2020  
(PESOS)


Concepto	Egreso Aprobado	Ampliaciones	Reducciones	Ampliaciones Compensadas	Reducciones Compensadas
----------	--------------------	--------------	-------------	-----------------------------	----------------------------

Bajo protesta de decir verdad declaramos que los Estados Financieros y sus notas,  
son razonablemente correctos y son responsabilidad del emisor.

  
\_\_\_\_\_  
MARÍA DEL ROSARIO EVANGELISTA ROSAS  
SECRETARIA GENERAL

  
\_\_\_\_\_  
ANAHÍ GABRIELA CASTANO JUÁREZ  
ENC. DE DESP. DE LA DIRECC. GRAL. DE ADM

  
\_\_\_\_\_  
LUIS ENRIQUE ISLAS LÓPEZ  
COORDINADOR ADMINISTRATIVO

  
\_\_\_\_\_  
GERMÁN MIGNÓN GONZÁLEZ  
JEFE DE PRESUPUESTO Y CONTABILIDAD