




*"2021, 375 Años de la fundación de la Biblioteca Palafoxiana"*

**CARÁTULA DE CLASIFICACIÓN DE INFORMACIÓN CONFIDENCIAL  
DE VERSIÓN PÚBLICA**

I. Área:	Órgano Interno de Control del Honorable Congreso del Estado Libre y Soberano de Puebla.
II. Documento (s):	Declaración de Situación Patrimonial (General)
III. Las partes o secciones clasificadas, así como las páginas que la conforman:	Apartado 1. Datos Generales (parcial) página 1 Apartado 2. Domicilio del Declarante (total) página 1 Apartado 6. Datos de la Pareja (total) páginas 9 y 10 Apartado 7. Datos del Dependiente económico (parcial) página 11 Apartado 7. Datos del Dependiente económico (parcial) página 13 Apartado 7. Datos del Dependiente económico (parcial) página 15 Apartado 7. Datos del Dependiente económico (parcial) página 17 Apartado 7. Datos del Dependiente económico (parcial) página 19 Apartado 9 ¿Te desempeñaste como Servidor Público en el año inmediato anterior? (parcial) página 22 Apartado 10. Bienes Inmuebles (Situación Actual) (parcial) página 23 Apartado 11. Vehículos (Situación Actual) (parcial) página 24 Apartado 12. Bienes Muebles (situación actual) (parcial) página 24 Apartado 13. Inversiones, Cuentas Bancarias y otro tipo de valores / activos (situación actual) (parcial) página 25
IV. Fundamento legal y motivación:	Con fundamento en lo dispuesto por los artículos 116 <sup>1</sup> de la Ley General de Transparencia y Acceso a la Información Pública; 7 fracciones X y XVII <sup>2</sup> , y 134 <sup>3</sup> de la Ley de Transparencia y Acceso a la Información Pública del Estado de Puebla; 1, 3 fracción II y 8 de la Ley de Protección de Datos Personales en Posesión de Sujetos Obligados del Estado de Puebla; y el numeral Trigésimo Octavo <sup>4</sup> fracción I de los Lineamientos Generales en Materia de Clasificación y Desclasificación de la Información, así como para la elaboración de versiones públicas; se informa que la documentación presentada contiene datos personales pertenecientes a una persona física identificada o identificable, por lo que el sujeto obligado aun cuando esté comprometido con la transparencia y el principio de máxima publicidad, también tiene la obligación de cuidar y hacer buen uso de la información confidencial, misma que no puede ser pública. Por lo que se da cumplimiento a la obligación establecida en el Título Quinto, artículo 77, fracción XII de la Ley de Transparencia y Acceso a la Información Pública del Estado de Puebla, salvaguardando cualquier dato personal que en el documento de referencia se encontrase.
V. Firma del Titular del área:	 C.P. Claudia Isabel Cuevas Contreras Encargada de Despacho del Órgano Interno de Control
VI. Fecha y número del acta de sesión del Comité de Transparencia que aprobó la versión pública:	30 de junio de 2021 Décimo Primera Sesión Ordinaria

<sup>1</sup>Artículo 116. Se considera información confidencial la que contiene datos personales concernientes a una persona identificada o identificable. La información confidencial no estará sujeta a temporalidad alguna y sólo podrán tener acceso a ella los titulares de la misma, sus representantes y los Servidores Públicos facultados para ello. Se considera como información confidencial: los secretos bancario, fiduciario, industrial, comercial, fiscal, bursátil y postal, cuya titularidad corresponda a particulares, sujetos de derecho internacional o a sujetos obligados cuando no involucren el ejercicio de recursos públicos. Asimismo, será información confidencial aquella que presenten los particulares a los sujetos obligados, siempre que tengan el derecho a ello, de conformidad con lo dispuesto por las leyes o los tratados internacionales.

<sup>2</sup>Artículo 7 fracción XVII. Aquella que contiene datos personales y se encuentra en posesión de los sujetos obligados, susceptible de ser tutelada por el derecho a la vida privada, el honor y la propia imagen; la información protegida por el secreto comercial, industrial bancario, fiduciario, fiscal y profesional; la información protegida por la legislación en materia de derechos de autor, propiedad intelectual; la relativa al patrimonio de una persona física o jurídica de derecho privado, entregada con tal carácter a cualquier sujeto obligado, por lo que no puede ser difundida, publicada o dada a conocer, excepto en aquellos casos en que así lo contemplen en la presente Ley y la Ley General.

<sup>3</sup>Artículo 134. Se considera información confidencial:

I. La que contiene datos personales concernientes a una persona física identificada o identificable;

<sup>4</sup>Trigésimo octavo. Se considera información confidencial:

I. Los datos personales en los términos de la norma aplicable.

## ANEXO PRIMERO

**NOTA:** SÍRVASE A REVISAR LAS NORMAS E INSTRUCTIVO PARA EL LLENADO Y PRESENTACIÓN DEL FORMATO DE DECLARACIONES: DE SITUACIÓN PATRIMONIAL Y DE INTERESES.  
**C. GUSTAVO ADOLFO HUERTA GAMBOA**  
 BAJO PROTESTA DE DECIR VERDAD, PRESENTO A USTED MI DECLARACIÓN DE SITUACIÓN PATRIMONIAL Y DE INTERESES, CONFORME A LO DISPUESTO EN LA LEY GENERAL DE RESPONSABILIDADES ADMINISTRATIVAS, LA LEY GENERAL DEL SISTEMA NACIONAL ANTICORRUPCIÓN Y LA NORMATIVIDAD APLICABLE.

*G. Huerta*

LOS DATOS DE TERCEROS, SIEMPRE Y CUANDO SEAN PERSONAS FÍSICAS, Y LOS DATOS RESALTADOS NO SERÁN PÚBLICOS.

### I. DECLARACIÓN DE SITUACIÓN PATRIMONIAL

**INICIAL**

#### 1. DATOS GENERALES

NOMBRE (S)		PRIMER APELLIDO		SEGUNDO APELLIDO	
GUSTAVO ADOLFO		HUERTA		GAMBOA	
CURP		RFC		HOMOCLAVE	
[REDACTED]		[REDACTED]		[REDACTED]	
CORREO ELECTRÓNICO INSTITUCIONAL		CORREO ELECTRÓNICO PERSONAL / ALTERNO		NÚMERO TELEFÓNICO DE CASA	
dip.gustavo.huerta@congresodepuebla.mx		[REDACTED]		[REDACTED]	
NÚMERO CELULAR PERSONAL		SITUACIÓN PERSONAL / ESTADO CIVIL			
[REDACTED]		[REDACTED]			
REGÍMEN MATRIMONIAL			PAÍS DE NACIMIENTO		NACIONALIDAD
SOCIEDAD CONYUGAL <input type="checkbox"/> SEPARACIÓN DE BIENES <input type="checkbox"/> OTRO / ESPECIFIQUE <input type="checkbox"/>			[REDACTED]		[REDACTED]
ACLARACIONES / OBSERVACIONES					

#### 2. DOMICILIO DEL DECLARANTE

EN MÉXICO				EN EL EXTRANJERO							
CALLE		NÚMERO EXTERIOR		NÚMERO INTERIOR		CALLE		NÚMERO EXTERIOR		NÚMERO INTERIOR	
[REDACTED]		[REDACTED]		[REDACTED]		[REDACTED]		[REDACTED]		[REDACTED]	
COLONIA / LOCALIDAD		MUNICIPIO / ALCALDÍA		ENTIDAD FEDERATIVA		CIUDAD / LOCALIDAD		ESTADO / PROVINCIA			
[REDACTED]		[REDACTED]		[REDACTED]		[REDACTED]		[REDACTED]			
CÓDIGO POSTAL						PAÍS					
[REDACTED]						[REDACTED]					
ACLARACIONES / OBSERVACIONES											

**RECIBIDO**

31/05/2016

ÓRGANO INTERNO DE CONTROL

*[Signature]*

### 3. DATOS CURRICULARES DEL DECLARANTE

#### ESCOLARIDAD

AGREGAR MODIFICAR SIN CAMBIO BAJA 

#### NIVEL

- PRIMARIA    SECUNDARIA    BACHILLERATO    CARRERA TÉCNICA O COMERCIAL    LICENCIATURA    ESPECIALIDAD  
 MAESTRÍA    DOCTORADO

#### INSTITUCIÓN EDUCATIVA

#### CARRERA O ÁREA DE CONOCIMIENTO

#### ESTATUS

- CURSANDO    FINALIZADO    TRUNCO

#### DOCUMENTO OBTENIDO

- BOLETA    CERTIFICADO    CONSTANCIA    TÍTULO

#### FECHA DE OBTENCIÓN DEL DOCUMENTO

#### LUGAR DONDE SE UBICA LA INSTITUCIÓN EDUCATIVA

- EN MÉXICO    EN EL EXTRANJERO

#### ACLARACIONES / OBSERVACIONES

*Guil.*



#### 4. DATOS DEL EMPLEO, CARGO O COMISION QUE INICIA

AGREGAR  MODIFICAR  SIN CAMBIO  BAJA

NIVEL / ORDEN DE GOBIERNO		FEDERAL <input type="checkbox"/>	ESTATAL <input checked="" type="checkbox"/>	MUNICIPAL / ALCALDÍA <input type="checkbox"/>			
ÁMBITO PÚBLICO		EJECUTIVO <input type="checkbox"/>	LEGISLATIVO <input checked="" type="checkbox"/>	JUDICIAL <input type="checkbox"/>	ÓRGANO AUTÓNOMO <input type="checkbox"/>		
NOMBRE DEL ENTE PÚBLICO		HONORABLE CONGRESO DEL ESTADO DE PUEBLA					
ÁREA DE ADSCRIPCIÓN	EMPLEO, CARGO O COMISIÓN	¿ESTÁ CONTRATADO POR HONORARIOS?		NIVEL DEL EMPLEO, CARGO O COMISIÓN			
CAMARA DE DIPUTADOS	DIPUTADO DISTRITO 13	sí <input type="checkbox"/> NO <input type="checkbox"/>		DIPUTADO DISTRITO 13			
ESPECIFIQUE FUNCIÓN PRINCIPAL		CREAR. PROPONER Y APROBAR LEYES, REVISAR EL PRESUPUESTO, FISCALIZAR EL GASTO.					
FECHA DE TOMA DE POSESIÓN DEL EMPLEO, CARGO O COMISIÓN			TELÉFONO DE OFICINA Y EXTENSIÓN				
03 DE MARZO DE 2021			3-72-11-00 EXTENSION 196				
DOMICILIO DEL EMPLEO, CARGO O COMISIÓN							
EN MÉXICO			EN EL EXTRANJERO				
CALLE	NÚMERO EXTERIOR	NÚMERO INTERIOR		CALLE	NÚMERO EXTERIOR NÚMERO INTERIOR		
AVENIDA 8 ORIENTE	216						
COLONIA / LOCALIDAD	MUNICIPIO / ALCALDÍA	ENTIDAD FEDERATIVA		CIUDAD / LOCALIDAD	ESTADO / PROVINCIA		
CENTRO	PUEBLA	PUEBLA					
CÓDIGO POSTAL			PAÍS				
72000							
<table border="1" style="width: 100%; height: 300px;"> <tr> <td style="background-color: #cccccc;">ACLARACIONES / OBSERVACIONES</td> </tr> <tr> <td style="height: 250px;"></td> </tr> </table>						ACLARACIONES / OBSERVACIONES	
ACLARACIONES / OBSERVACIONES							

*S. M. D.*

# 5. EXPERIENCIA LABORAL (ULTIMOS CINCO EMPLEOS)

EMPLEO, CARGO O COMISIÓN / PUESTO

NINGUNO

AGREGAR

MODIFICAR

SIN CAMBIO

BAJA

ÁMBITO / SECTOR EN EL QUE LABORASTE:		
PÚBLICO <input checked="" type="checkbox"/>	PRIVADO <input type="checkbox"/>	OTRO (ESPECIFIQUE) <input type="checkbox"/>
NIVEL / ORDEN DE GOBIERNO		ÁMBITO PÚBLICO
FEDERAL <input type="checkbox"/>	ESTATAL <input type="checkbox"/>	MUNICIPAL / ALCALDÍA <input checked="" type="checkbox"/>
NOMBRE DEL ENTE PÚBLICO / NOMBRE DE LA EMPRESA, SOCIEDAD O ASOCIACIÓN		RFC
MUNICIPIO DE TEPEACA		MPT850101U60
EMPLEO, CARGO O COMISIÓN / PUESTO		ÁREA DE ADSCRIPCIÓN / ÁREA
REGIDOR DE EDUCACIÓN		MUNICIPAL
SECTOR AL QUE PERTENECE		ESPECIFIQUE FUNCIÓN PRINCIPAL
OPTIMIZAR Y CANALIZAR LOS RECURSOS PARA ESPACIOS RECREATIVOS Y LAS NECESIDADES SOCIALES.		FECHA DE INGRESO
1993		FECHA DE EGRESO
1996		LUGAR DONDE SE UBICA
<input checked="" type="checkbox"/> EN MÉXICO		<input type="checkbox"/> EN EL EXTRANJERO
AGLARACIONES / OBSERVACIONES		

*John A. ...*

# 5. EXPERIENCIA LABORAL (ULTIMOS CINCO EMPLEOS)

EMPLEO, CARGO O COMISIÓN / PUESTO

NINGUNO

AGREGAR

MODIFICAR

SIN CAMBIO

BAJA

ÁMBITO / SECTOR EN EL QUE LABORASTE:		
PÚBLICO <input type="checkbox"/>	PRIVADO <input checked="" type="checkbox"/>	OTRO (ESPECIFIQUE) <input type="checkbox"/>
NIVEL / ORDEN DE GOBIERNO		ÁMBITO PÚBLICO
FEDERAL <input type="checkbox"/>	ESTATAL <input type="checkbox"/>	MUNICIPAL / ALCALDÍA <input type="checkbox"/>
EJECUTIVO <input type="checkbox"/>		LEGISLATIVO <input type="checkbox"/>
JUDICIAL <input type="checkbox"/>		ÓRGANO AUTÓNOMO <input type="checkbox"/>
NOMBRE DEL ENTE PÚBLICO / NOMBRE DE LA EMPRESA, SOCIEDAD O ASOCIACIÓN		RFC
RANCHO AGROPECUARIO LOS HUERTA		RAH170131L98
		ÁREA DE ADSCRIPCIÓN / ÁRE
		ACCIONISTA
EMPLEO, CARGO O COMISIÓN / PUESTO		ESPECIFIQUE FUNCIÓN PRINCIPAL
ACCIONISTA		SOCIEDAD AGRICOLA Y PRODUCTODORA DE CEBOLLA
SECTOR AL QUE PERTENECE		FECHA DE INGRESO
		31-01-2017
		FECHA DE EGRESO
<input checked="" type="checkbox"/> AGRICULTURA <input type="checkbox"/> MINERÍA <input type="checkbox"/> ENERGÍA ELÉCTRICA <input type="checkbox"/> CONSTRUCCIÓN <input type="checkbox"/> INDUSTRIA MANUFACTURERA <input type="checkbox"/> COMERCIO AL POR MAYOR <input type="checkbox"/> COMERCIO AL POR MENOR <input type="checkbox"/> TRANSPORTE <input type="checkbox"/> MEDIOS MASIVOS <input type="checkbox"/> SERVICIOS FINANCIEROS <input type="checkbox"/> SERVICIOS INMOBILIARIOS <input type="checkbox"/> SERVICIOS PROFESIONALES <input type="checkbox"/> SERVICIOS CORPORATIVOS <input type="checkbox"/> SERVICIOS DE SALUD <input type="checkbox"/> SERVICIOS DE ESPARCIMIENTO <input type="checkbox"/> SERVICIOS DE ALOJAMIENTO <input type="checkbox"/> OTRO (ESPECIFIQUE)		LUGAR DONDE SE UBICA <input checked="" type="checkbox"/> EN MÉXICO <input type="checkbox"/> EN EL EXTRANJERO
ACLARACIONES / OBSERVACIONES		

*J. A.*

## 5. EXPERIENCIA LABORAL (ULTIMOS CINCO EMPLEOS)

EMPLEO, CARGO O COMISIÓN / PUESTO

NINGUNO

AGREGAR

MODIFICAR

SIN CAMBIO

BAJA

ÁMBITO / SECTOR EN EL QUE LABORASTE:		
PÚBLICO <input type="checkbox"/>	PRIVADO <input type="checkbox"/>	OTRO (ESPECIFIQUE) <input type="checkbox"/>
NIVEL / ORDEN DE GOBIERNO		ÁMBITO PÚBLICO
FEDERAL <input type="checkbox"/>	ESTATAL <input type="checkbox"/>	MUNICIPAL / ALCALDÍA <input type="checkbox"/>
		EJECUTIVO <input type="checkbox"/>
		LEGISLATIVO <input type="checkbox"/>
		JUDICIAL <input type="checkbox"/>
		ÓRGANO AUTÓNOMO <input type="checkbox"/>
NOMBRE DEL ENTE PÚBLICO / NOMBRE DE LA EMPRESA, SOCIEDAD O ASOCIACIÓN		RFC
		ÁREA DE ADSCRIPCIÓN / ÁREA
EMPLEO, CARGO O COMISIÓN / PUESTO		ESPECIFIQUE FUNCIÓN PRINCIPAL
SECTOR AL QUE PERTENECE		FECHA DE INGRESO
		FECHA DE EGRESO
<input type="checkbox"/> AGRICULTURA <input type="checkbox"/> MINERÍA <input type="checkbox"/> ENERGÍA ELÉCTRICA <input type="checkbox"/> CONSTRUCCIÓN <input type="checkbox"/> INDUSTRIA MANUFACTURERA <input type="checkbox"/> COMERCIO AL POR MAYOR <input type="checkbox"/> COMERCIO AL POR MENOR <input type="checkbox"/> TRANSPORTE <input type="checkbox"/> MEDIOS MASIVOS <input type="checkbox"/> SERVICIOS FINANCIEROS <input type="checkbox"/> SERVICIOS INMOBILIARIOS <input type="checkbox"/> SERVICIOS PROFESIONALES <input type="checkbox"/> SERVICIOS CORPORATIVOS <input type="checkbox"/> SERVICIOS DE SALUD <input type="checkbox"/> SERVICIOS DE ESPARCIMIENTO <input type="checkbox"/> SERVICIOS DE ALOJAMIENTO <input type="checkbox"/> OTRO (ESPECIFIQUE)		LUGAR DONDE SE UBICA
		<input type="checkbox"/> EN MÉXICO <input type="checkbox"/> EN EL EXTRANJERO
ACLARACIONES / OBSERVACIONES		

*Suelto*

# 5. EXPERIENCIA LABORAL (ÚLTIMOS CINCO EMPLEOS)

EMPLEO, CARGO O COMISIÓN / PUESTO

NINGUNO

AGREGAR

MODIFICAR

SIN CAMBIO

BAJA

ÁMBITO / SECTOR EN EL QUE LABORASTE:		
PÚBLICO <input type="checkbox"/>	PRIVADO <input type="checkbox"/>	OTRO (ESPECIFIQUE) <input type="checkbox"/>
NIVEL / ORDEN DE GOBIERNO		ÁMBITO PÚBLICO
FEDERAL <input type="checkbox"/>	ESTATAL <input type="checkbox"/>	MUNICIPAL / ALCALDÍA <input type="checkbox"/>
		EJECUTIVO <input type="checkbox"/>
		LEGISLATIVO <input type="checkbox"/>
		JUDICIAL <input type="checkbox"/>
		ÓRGANO AUTÓNOMO <input type="checkbox"/>
NOMBRE DEL ENTE PÚBLICO / NOMBRE DE LA EMPRESA, SOCIEDAD O ASOCIACIÓN		RFC
		ÁREA DE ADSCRIPCIÓN / ÁREA
EMPLEO, CARGO O COMISIÓN / PUESTO		ESPECIFIQUE FUNCIÓN PRINCIPAL
SECTOR AL QUE PERTENECE		FECHA DE INGRESO
		FECHA DE EGRESO
<input type="checkbox"/> AGRICULTURA <input type="checkbox"/> MINERÍA <input type="checkbox"/> ENERGÍA ELÉCTRICA <input type="checkbox"/> CONSTRUCCIÓN <input type="checkbox"/> INDUSTRIA MANUFACTURERA <input type="checkbox"/> COMERCIO AL POR MAYOR <input type="checkbox"/> COMERCIO AL POR MENOR <input type="checkbox"/> TRANSPORTE <input type="checkbox"/> MEDIOS MASIVOS <input type="checkbox"/> SERVICIOS FINANCIEROS <input type="checkbox"/> SERVICIOS INMOBILIARIOS <input type="checkbox"/> SERVICIOS PROFESIONALES <input type="checkbox"/> SERVICIOS CORPORATIVOS <input type="checkbox"/> SERVICIOS DE SALUD <input type="checkbox"/> SERVICIOS DE ESPARCIMIENTO <input type="checkbox"/> SERVICIOS DE ALOJAMIENTO <input type="checkbox"/> OTRO (ESPECIFIQUE)		LUGAR DONDE SE UBICA <input type="checkbox"/> EN MÉXICO <input type="checkbox"/> EN EL EXTRANJERO
ACLARACIONES / OBSERVACIONES		

*San A.*



# 5. EXPERIENCIA LABORAL (ULTIMOS CINCO EMPLEOS)

EMPLEO, CARGO O COMISIÓN / PUESTO

NINGUNO

AGREGAR

MODIFICAR

SIN CAMBIO

BAJA

ÁMBITO / SECTOR EN EL QUE LABORASTE:		
PÚBLICO <input type="checkbox"/>	PRIVADO <input type="checkbox"/>	OTRO (ESPECIFIQUE) <input type="checkbox"/>
NIVEL / ORDEN DE GOBIERNO		ÁMBITO PÚBLICO
FEDERAL <input type="checkbox"/>	ESTATAL <input type="checkbox"/>	MUNICIPAL / ALCALDÍA <input type="checkbox"/>
		EJECUTIVO <input type="checkbox"/>
		LEGISLATIVO <input type="checkbox"/>
		JUDICIAL <input type="checkbox"/>
		ÓRGANO AUTÓNOMO <input type="checkbox"/>
NOMBRE DEL ENTE PÚBLICO / NOMBRE DE LA EMPRESA, SOCIEDAD O ASOCIACIÓN		ÁREA DE ADSCRIPCIÓN / ÁREA
		RFC
EMPLEO, CARGO O COMISIÓN / PUESTO		ESPECIFIQUE FUNCIÓN PRINCIPAL
SECTOR AL QUE PERTENECE		FECHA DE INGRESO
		FECHA DE EGRESO
<input type="checkbox"/> AGRICULTURA <input type="checkbox"/> MINERÍA <input type="checkbox"/> ENERGÍA ELÉCTRICA <input type="checkbox"/> CONSTRUCCIÓN <input type="checkbox"/> INDUSTRIA MANUFACTURERA <input type="checkbox"/> COMERCIO AL POR MAYOR <input type="checkbox"/> COMERCIO AL POR MENOR <input type="checkbox"/> TRANSPORTE <input type="checkbox"/> MEDIOS MASIVOS <input type="checkbox"/> SERVICIOS FINANCIEROS <input type="checkbox"/> SERVICIOS INMOBILIARIOS <input type="checkbox"/> SERVICIOS PROFESIONALES <input type="checkbox"/> SERVICIOS CORPORATIVOS <input type="checkbox"/> SERVICIOS DE SALUD <input type="checkbox"/> SERVICIOS DE ESPARCIMIENTO <input type="checkbox"/> SERVICIOS DE ALOJAMIENTO <input type="checkbox"/> OTRO (ESPECIFIQUE)		LUGAR DONDE SE UBICA <input type="checkbox"/> EN MÉXICO <input type="checkbox"/> EN EL EXTRANJERO
ACLARACIONES / OBSERVACIONES		

*J. G. S.*

# 6. DATOS DE LA PAREJA

NINGUNO  AGREGAR  MODIFICAR  SIN CAMBIO  BAJA

NOMBRE (S)	PRIMER APELLIDO	SEGUNDO APELLIDO	FECHA DE NACIMIENTO	RFC
[REDACTED]	[REDACTED]	[REDACTED]	[REDACTED]	[REDACTED]

RELACION CON EL DECLARANTE  
[REDACTED]

¿ES CIUDADANO EXTRANJERO?  
[REDACTED]

CURP: [REDACTED]

¿ES DEPENDIENTE ECONOMICO? [REDACTED]	LUGAR DONDE RESIDE [REDACTED]
¿HABITA EN EL DOMICILIO DEL DECLARANTE? [REDACTED]	EN MÉXICO EN EL EXTRANJERO DE DESCONOCE

## DOMICILIO DE LA PAREJA

EN MÉXICO			EN EL EXTRANJERO		
CALLE	NÚMERO EXTERIOR	NÚMERO INTERIOR	CALLE	NÚMERO EXTERIOR	NÚMERO INTERIOR
[REDACTED]	[REDACTED]				
COLONIA / LOCALIDAD	MUNICIPIO / ALCALDÍA	ENTIDAD FEDERATIVA	CIUDAD / LOCALIDAD	ESTADO / PROVINCIA	
[REDACTED]	[REDACTED]	[REDACTED]			
CÓDIGO POSTAL			PAÍS	CÓDIGO POSTAL	
[REDACTED]					

ACTIVIDAD LABORAL: PÚBLICO  PRIVADO  OTRO (ESPECIFIQUE)  NINGUNO

NIVEL / ORDEN DE GOBIERNO	ÁMBITO PÚBLICO
FEDERAL <input type="checkbox"/> ESTATAL <input type="checkbox"/> MUNICIPAL / ALCALDÍA <input type="checkbox"/>	EJECUTIVO <input type="checkbox"/> LEGISLATIVO <input type="checkbox"/> JUDICIAL <input type="checkbox"/> ÓRGANO AUTÓNOMO <input type="checkbox"/>

NOMBRE DEL ENTE PÚBLICO: [REDACTED]      ÁREA DE ADSCRIPCIÓN: [REDACTED]

EMPLEO, CARGO O COMISIÓN: [REDACTED]      ESPECIFIQUE FUNCIÓN PRINCIPAL: [REDACTED]

SALARIO MENSUAL NETO: [REDACTED]      FECHA DE INGRESO AL EMPLEO: [REDACTED]

[REDACTED]

*9*  
*kin utz*

NOMBRE DE LA EMPRESA, SOCIEDAD O ASOCIACION		RANCHO AGROPECUARIO LOS HUERTA	EMPLEO O CARGO
REC			
FECHA DE INGRESO AL EMPLEO		SECTOR AL QUE PERTENECE	
SALARIO MENSUAL NETO		<input type="checkbox"/> AGRICULTURA <input type="checkbox"/> MINERÍA <input type="checkbox"/> ENERGÍA ELÉCTRICA <input type="checkbox"/> CONSTRUCCIÓN <input type="checkbox"/> INDUSTRIA MANUFACTURERA <input type="checkbox"/> COMERCIO AL POR MAYOR <input type="checkbox"/> COMERCIO AL POR MENOR <input type="checkbox"/> TRANSPORTE <input type="checkbox"/> MEDIOS MASIVOS <input type="checkbox"/> SERVICIOS FINANCIEROS <input type="checkbox"/> SERVICIOS INMOBILIARIOS <input type="checkbox"/> SERVICIOS PROFESIONALES <input type="checkbox"/> SERVICIOS CORPORATIVOS <input type="checkbox"/> SERVICIOS DE SALUD <input type="checkbox"/> SERVICIOS DE ESPARCIMIENTO <input type="checkbox"/> SERVICIOS DE ALOJAMIENTO <input type="checkbox"/> OTRO (ESPECIFIQUE)	
¿ES PROVEEDOR O CONTRATISTA DEL GOBIERNO?			
SÍ <input type="checkbox"/> NO <input type="checkbox"/>			
AGLARACIONES / OBSERVACIONES			

### 7. DATOS DEL DEPENDIENTE ECONÓMICO

NINGUNO  AGREGAR  MODIFICAR  SIN CAMBIO  BAJA

TODOS LOS DATOS RELATIVOS A MENORES DE EDAD NO SERÁN PÚBLICOS

NOMBRE(S)	PRIMER APELLIDO	SEGUNDO APELLIDO	FECHA DE NACIMIENTO	RFC		
PARENTESCO O RELACION CON EL DECLARANTE	<input type="checkbox"/> ABUELO (A) <input type="checkbox"/> NIETO (A) <input type="checkbox"/> TÍO (A)	<input type="checkbox"/> AHIJADO(A) <input type="checkbox"/> NUERA <input type="checkbox"/> YERNO	<input type="checkbox"/> CUÑADO (A) <input type="checkbox"/> PADRE <input type="checkbox"/> OTRO (ESPECIFIQUE)	<input type="checkbox"/> HERMANO (A) <input type="checkbox"/> PRIMO (A)	<input type="checkbox"/> HIJO (A) <input type="checkbox"/> SOBRINO (A)	<input type="checkbox"/> MADRE <input type="checkbox"/> SUEGRO (A)
¿ES CIUDADANO EXTRANJERO?						
SÍ <input type="checkbox"/> NO <input type="checkbox"/>	CURP:					
¿HABITA EN EL DOMICILIO DEL DECLARANTE?	LUGAR DONDE RESIDE					
SÍ <input type="checkbox"/> NO <input type="checkbox"/>	<input type="checkbox"/> EN MÉXICO <input type="checkbox"/> EN EL EXTRANJERO <input type="checkbox"/> SE DESCONOCE					
DOMICILIO DEL DEPENDIENTE ECONÓMICO EN MÉXICO			EN EL EXTRANJERO			
CALLE	NÚMERO EXTERIOR	NÚMERO INTERIOR	CALLE	NÚMERO EXTERIOR	NÚMERO INTERIOR	
COLONIA / LOCALIDAD	MUNICIPIO / ALCALDÍA	ENTIDAD FEDERATIVA	CIUDAD / LOCALIDAD	ESTADO / PROVINCIA		

*Pando*



CÓDIGO POSTAL		PAÍS	CÓDIGO POSTAL
ACTIVIDAD LABORAL	PÚBLICO <input type="checkbox"/>	PRIVADO <input type="checkbox"/>	OTRO (ESPECIFIQUE) <input type="checkbox"/> NINGUNO <input type="checkbox"/>
NIVEL / ORDEN DE GOBIERNO		ÁMBITO PÚBLICO	
FEDERAL <input type="checkbox"/>	ESTATAL <input type="checkbox"/>	MUNICIPAL / ALCALDÍA <input type="checkbox"/>	EJECUTIVO <input type="checkbox"/> LEGISLATIVO <input type="checkbox"/> JUDICIAL <input type="checkbox"/> ÓRGANO AUTÓNOMO <input type="checkbox"/>
NOMBRE DEL ENTE PÚBLICO		ÁREA DE ADSCRIPCIÓN	
EMPLEO, CARGO O COMISIÓN		ESPECIFIQUE FUNCIÓN PRINCIPAL	
SALARIO MENSUAL NETO		FECHA DE INGRESO AL EMPLEO	
NOMBRE DE LA EMPRESA, SOCIEDAD O ASOCIACIÓN			
RFC			
EMPLEO O CARGO			
FECHA DE INGRESO AL EMPLEO		SALARIO MENSUAL NETO	
¿ES PROVEEDOR O CONTRATISTA DEL GOBIERNO?		SECTOR AL QUE PERTENECE	
sí <input type="checkbox"/> no <input type="checkbox"/>		<input type="checkbox"/> AGRICULTURA <input type="checkbox"/> MINERÍA <input type="checkbox"/> ENERGÍA ELÉCTRICA <input type="checkbox"/> CONSTRUCCIÓN <input type="checkbox"/> INDUSTRIA MANUFACTURERA <input type="checkbox"/> COMERCIO AL POR MAYOR <input type="checkbox"/> COMERCIO AL POR MENOR <input type="checkbox"/> TRANSPORTE <input type="checkbox"/> MEDIOS MASIVOS <input type="checkbox"/> SERVICIOS FINANCIEROS <input type="checkbox"/> SERVICIOS INMOBILIARIOS <input type="checkbox"/> SERVICIOS PROFESIONALES <input type="checkbox"/> SERVICIOS CORPORATIVOS <input type="checkbox"/> SERVICIOS DE SALUD <input type="checkbox"/> SERVICIOS DE ESPARCIMIENTO <input type="checkbox"/> SERVICIOS DE ALOJAMIENTO <input type="checkbox"/> OTRO (ESPECIFIQUE)	
AGLARACIONES / OBSERVACIONES		[REDACTED]	

*[Handwritten signature]*



# 7. DATOS DEL DEPENDIENTE ECONOMICO

NINGUNO

AGREGAR

MODIFICAR

SIN CAMBIO

BAJA

TODOS LOS DATOS RELATIVOS A MENORES DE EDAD NO SERÁN PÚBLICOS.

NOMBRE(S)	PRIMER APELLIDO	SEGUNDO APELLIDO	FECHA DE NACIMIENTO	RFC
-----------	-----------------	------------------	---------------------	-----

**PARENTESCO O RELACION CON EL DECLARANTE**

<input type="checkbox"/> ABUELO (A)	<input type="checkbox"/> AHIJADO(A)	<input type="checkbox"/> CUÑADO (A)	<input type="checkbox"/> HERMANO (A)	<input type="checkbox"/> HIJO (A)	<input type="checkbox"/> MADRE
<input type="checkbox"/> NIETO (A)	<input type="checkbox"/> NUERA	<input type="checkbox"/> PADRE	<input type="checkbox"/> PRIMO (A)	<input type="checkbox"/> SOBRINO (A)	<input type="checkbox"/> SUEGRO (A)
<input type="checkbox"/> TÍO (A)	<input type="checkbox"/> YERNO	<input type="checkbox"/> OTRO (ESPECIFIQUE)			

**¿ES CIUDADANO EXTRANJERO?**

SÍ  NO  CURP: \_\_\_\_\_

**¿HABITA EN EL DOMICILIO DEL DECLARANTE?**

SÍ  NO


**LUGAR DONDE RESIDE**

EN MÉXICO  EN EL EXTRANJERO  SE DESCONOCE

**DOMICILIO DEL DEPENDIENTE ECONOMICO**

CALLE _____ EN MÉXICO	CALLE _____ EN EL EXTRANJERO
NÚMERO EXTERIOR _____ NÚMERO INTERIOR _____	NÚMERO EXTERIOR _____ NÚMERO INTERIOR _____
COLONIA / LOCALIDAD _____ MUNICIPIO / ALCALDÍA _____ ENTIDAD FEDERATIVA _____	CIUDAD / LOCALIDAD _____ ESTADO / PROVINCIA _____

*Tambo*

CÓDIGO POSTAL		PAÍS	CÓDIGO POSTAL
ACTIVIDAD LABORAL	PÚBLICO <input type="checkbox"/>	PRIVADO <input type="checkbox"/>	OTRO (ESPECIFIQUE) <input type="checkbox"/> NINGUNO <input type="checkbox"/>
NIVEL / ORDEN DE GOBIERNO		ÁMBITO PÚBLICO	
FEDERAL <input type="checkbox"/>	ESTATAL <input type="checkbox"/>	MUNICIPAL / ALCALDÍA <input type="checkbox"/>	EJECUTIVO <input type="checkbox"/> LEGISLATIVO <input type="checkbox"/> JUDICIAL <input type="checkbox"/> ÓRGANO AUTÓNOMO <input type="checkbox"/>
NOMBRE DEL ENTE PÚBLICO		ÁREA DE ADSCRIPCIÓN	
EMPLEO, CARGO O COMISIÓN		ESPECIFIQUE FUNCIÓN PRINCIPAL	
SALARIO MENSUAL NETO		FECHA DE INGRESO AL EMPLEO	
NOMBRE DE LA EMPRESA, SOCIEDAD O ASOCIACIÓN			
RFC			
EMPLEO O CARGO			
FECHA DE INGRESO AL EMPLEO		SALARIO MENSUAL NETO	
¿ES PROVEEDOR O CONTRATISTA DEL GOBIERNO?		SECTOR AL QUE PERTENECE	
SI <input type="checkbox"/> NO <input type="checkbox"/>		<input type="checkbox"/> AGRICULTURA <input type="checkbox"/> MINERÍA <input type="checkbox"/> ENERGÍA ELÉCTRICA <input type="checkbox"/> CONSTRUCCIÓN <input type="checkbox"/> INDUSTRIA MANUFACTURERA <input type="checkbox"/> COMERCIO AL POR MAYOR <input type="checkbox"/> COMERCIO AL POR MENOR <input type="checkbox"/> TRANSPORTE <input type="checkbox"/> MEDIOS MASIVOS <input type="checkbox"/> SERVICIOS FINANCIEROS <input type="checkbox"/> SERVICIOS INMOBILIARIOS <input type="checkbox"/> SERVICIOS PROFESIONALES <input type="checkbox"/> SERVICIOS CORPORATIVOS <input type="checkbox"/> SERVICIOS DE SALUD <input type="checkbox"/> SERVICIOS DE ESPARCIMIENTO <input type="checkbox"/> SERVICIOS DE ALOJAMIENTO <input type="checkbox"/> OTRO (ESPECIFIQUE)	
ACLARACIONES / OBSERVACIONES			

*[Handwritten signature]*

# 7. DATOS DEL DEPENDIENTE ECONOMICO

NINGUNO

AGREGAR

MODIFICAR

SIN CAMBIO

BAJA

TODOS LOS DATOS RELATIVOS A MENORES DE EDAD NO SERÁN PÚBLICOS.

NOMBRE(S)	PRIMER APELLIDO	SEGUNDO APELLIDO	FECHA DE NACIMIENTO	RFC

**PARENTESCO O RELACIÓN CON EL DECLARANTE**

<input type="checkbox"/> ABUELO (A)	<input type="checkbox"/> AHIJADO(A)	<input type="checkbox"/> CUÑADO (A)	<input type="checkbox"/> HERMANO (A)	<input type="checkbox"/> HIJO (A)	<input type="checkbox"/> MADRE
<input type="checkbox"/> NIETO (A)	<input type="checkbox"/> NUERA	<input type="checkbox"/> PADRE	<input type="checkbox"/> PRIMO (A)	<input type="checkbox"/> SOBRINO (A)	<input type="checkbox"/> SUEGRO (A)
<input type="checkbox"/> TÍO (A)	<input type="checkbox"/> YERNO	<input type="checkbox"/> OTRO (ESPECIFIQUE)			

**¿ES CIUDADANO EXTRANJERO?**

SÍ  NO  CURP: \_\_\_\_\_

**¿HABITA EN EL DOMICILIO DEL DECLARANTE?**

SÍ  NO

**LUGAR DONDE RESIDE**

EN MÉXICO  EN EL EXTRANJERO  SE DESCONOCE

**DOMICILIO DEL DEPENDIENTE ECONOMICO**

CALLE EN MÉXICO		CALLE EN EL EXTRANJERO	
NÚMERO EXTERIOR	NÚMERO INTERIOR	NÚMERO EXTERIOR	NÚMERO INTERIOR
COLONIA / LOCALIDAD	MUNICIPIO / ALCALDÍA	ENTIDAD FEDERATIVA	CIUDAD / LOCALIDAD
			ESTADO / PROVINCIA

*San Ws-*

CÓDIGO POSTAL		PAÍS	CÓDIGO POSTAL
ACTIVIDAD LABORAL	PÚBLICO <input type="checkbox"/>	PRIVADO <input type="checkbox"/>	OTRO (ESPECIFIQUE) <input type="checkbox"/> NINGUNO <input type="checkbox"/>
NIVEL / ORDEN DE GOBIERNO		ÁMBITO PÚBLICO	
FEDERAL <input type="checkbox"/>	ESTATAL <input type="checkbox"/>	MUNICIPAL / ALCALDÍA <input type="checkbox"/>	EJECUTIVO <input type="checkbox"/> LEGISLATIVO <input type="checkbox"/> JUDICIAL <input type="checkbox"/> ÓRGANO AUTÓNOMO <input type="checkbox"/>
NOMBRE DEL ENTE PÚBLICO		ÁREA DE ADSCRIPCIÓN	
EMPLEO, CARGO O COMISTON		ESPECIFIQUE FUNCIÓN PRINCIPAL	
SALARIO MENSUAL NETO		FECHA DE INGRESO AL EMPLEO	
NOMBRE DE LA EMPRESA, SOCIEDAD O ASOCIACIÓN			
RFC			
EMPLEO O CARGO			
FECHA DE INGRESO AL EMPLEO		SALARIO MENSUAL NETO	
¿ES PROVEEDOR O CONTRATISTA DEL GOBIERNO?		SECTOR AL QUE PERTENECE	
SÍ <input type="checkbox"/> NO <input type="checkbox"/>		<input type="checkbox"/> AGRICULTURA <input type="checkbox"/> MINERÍA <input type="checkbox"/> ENERGÍA ELÉCTRICA <input type="checkbox"/> CONSTRUCCIÓN <input type="checkbox"/> INDUSTRIA MANUFACTURERA <input type="checkbox"/> COMERCIO AL POR MAYOR <input type="checkbox"/> COMERCIO AL POR MENOR <input type="checkbox"/> TRANSPORTE <input type="checkbox"/> MEDIOS MASIVOS <input type="checkbox"/> SERVICIOS FINANCIEROS <input type="checkbox"/> SERVICIOS INMOBILIARIOS <input type="checkbox"/> SERVICIOS PROFESIONALES <input type="checkbox"/> SERVICIOS CORPORATIVOS <input type="checkbox"/> SERVICIOS DE SALUD <input type="checkbox"/> SERVICIOS DE ESPARCIMIENTO <input type="checkbox"/> SERVICIOS DE ALOJAMIENTO <input type="checkbox"/> OTRO (ESPECIFIQUE)	
ACLARACIONES / OBSERVACIONES			



*9 de abril*



# 7. DATOS DEL DEPENDIENTE ECONÓMICO

NINGÚNO  AGREGAR  MODIFICAR  SIN CAMBIO  BAJA

TODOS LOS DATOS RELATIVOS A MENORES DE EDAD NO SERÁN PÚBLICOS

NOMBRE(S)	PRIMER APELLIDO	SEGUNDO APELLIDO	FECHA DE NACIMIENTO	RFC

**PARENTESCO O RELACIÓN CON EL DECLARANTE**

<input type="checkbox"/> ABUELO (A)	<input type="checkbox"/> AHIJADO(A)	<input type="checkbox"/> CUÑADO (A)	<input type="checkbox"/> HERMANO (A)	<input type="checkbox"/> HIJO (A)	<input type="checkbox"/> MADRE
<input type="checkbox"/> NIETO (A)	<input type="checkbox"/> NUERA	<input type="checkbox"/> PADRE	<input type="checkbox"/> PRIMO (A)	<input type="checkbox"/> SOBRINO (A)	<input type="checkbox"/> SUEGRO (A)
<input type="checkbox"/> TÍO (A)	<input type="checkbox"/> YERNO	<input type="checkbox"/> OTRO (ESPECIFIQUE)			

¿ES CIUDADANO EXTRANJERO?

SI  NO  CURP: \_\_\_\_\_

¿HABITA EN EL DOMICILIO DEL DECLARANTE?

SI  NO

LUGAR DONDE RESIDE


EN MÉXICO  EN EL EXTRANJERO  SE DESCONOCE

**DOMICILIO DEL DEPENDIENTE ECONÓMICO**

CALLE	EN MÉXICO	CALLE	EN EL EXTRANJERO
	NÚMERO EXTERIOR	NÚMERO INTERIOR	NÚMERO EXTERIOR
			NÚMERO INTERIOR

COLONIA / LOCALIDAD	MUNICIPIO / ALCALDÍA	ENTIDAD FEDERATIVA	CIUDAD / LOCALIDAD	ESTADO / PROVINCIA

*9 de 6/5*

CÓDIGO POSTAL		PAÍS	CÓDIGO POSTAL
ACTIVIDAD LABORAL		PÚBLICO <input type="checkbox"/>	PRIVADO <input type="checkbox"/>
		OTRO (ESPECIFIQUE) <input type="checkbox"/>	NINGUNO <input type="checkbox"/>
NIVEL / ORDEN DE GOBIERNO		ÁMBITO PÚBLICO	
FEDERAL <input type="checkbox"/>	ESTATAL <input type="checkbox"/>	MUNICIPAL / ALCALDÍA <input type="checkbox"/>	
		EJECUTIVO <input type="checkbox"/>	LEGISLATIVO <input type="checkbox"/>
		JUDICIAL <input type="checkbox"/>	ÓRGANO AUTÓNOMO <input type="checkbox"/>
NOMBRE DEL ENTE PÚBLICO		ÁREA DE ADSCRIPCIÓN	
EMPLEO, CARGO O COMISION		ESPECIFIQUE FUNCIÓN PRINCIPAL	
SALARIO MENSUAL NETO		FECHA DE INGRESO AL EMPLEO	
NOMBRE DE LA EMPRESA, SOCIEDAD O ASOCIACIÓN			
RFC			
EMPLEO O CARGO			
FECHA DE INGRESO AL EMPLEO		SALARIO MENSUAL NETO	
¿ES PROVEEDOR O CONTRATISTA DEL GOBIERNO?		SECTOR AL QUE PERTENECE	
SÍ <input type="checkbox"/> NO <input type="checkbox"/>		<input type="checkbox"/> AGRICULTURA <input type="checkbox"/> MINERÍA <input type="checkbox"/> ENERGÍA ELÉCTRICA <input type="checkbox"/> CONSTRUCCIÓN <input type="checkbox"/> INDUSTRIA MANUFACTURERA <input type="checkbox"/> COMERCIO AL POR MAYOR <input type="checkbox"/> COMERCIO AL POR MENOR <input type="checkbox"/> TRANSPORTE <input type="checkbox"/> MEDIOS MASIVOS <input type="checkbox"/> SERVICIOS FINANCIEROS <input type="checkbox"/> SERVICIOS INMOBILIARIOS <input type="checkbox"/> SERVICIOS PROFESIONALES <input type="checkbox"/> SERVICIOS CORPORATIVOS <input type="checkbox"/> SERVICIOS DE SALUD <input type="checkbox"/> SERVICIOS DE ESPARCIMIENTO <input type="checkbox"/> SERVICIOS DE ALOJAMIENTO <input type="checkbox"/> OTRO (ESPECIFIQUE)	
AGLARACIONES / OBSERVACIONES			

*Geo As*

# 7. DATOS DEL DEPENDIENTE ECONOMICO

NINGUNO  AGREGAR  MODIFICAR  SIN CAMBIO  BAJA

TODOS LOS DATOS RELATIVOS A MENORES DE EDAD NO SERÁN PÚBLICOS.

NOMBRE(S)	PRIMER APELLIDO	SEGUNDO APELLIDO	FECHA DE NACIMIENTO	RFC

**PARENTESCO O RELACIÓN CON EL DECLARANTE**

ABUELO (A)     AHIJADO(A)     CUÑADO (A)     HERMANO (A)     HIJO (A)     MADRE  
 NIETO (A)     NUERA     PADRE     PRIMO (A)     SOBRINO (A)     SUEGRO (A)  
 TÍO (A)     YERNO     OTRO (ESPECIFIQUE)

**¿ES CIUDADANO EXTRANJERO?**

SI  NO  CURP: \_\_\_\_\_

**¿HABITA EN EL DOMICILIO DEL DECLARANTE?**

SI  NO

**LUGAR DONDE RESIDE**

EN MÉXICO     EN EL EXTRANJERO     SE DESCONOCE

**DOMICILIO DEL DEPENDIENTE ECONOMICO**

CALLE		EN MÉXICO		CALLE		EN EL EXTRANJERO	
	NÚMERO EXTERIOR	NÚMERO INTERIOR		NÚMERO EXTERIOR	NÚMERO INTERIOR		
COLONIA / LOCALIDAD		MUNICIPIO / ALCALDÍA		ENTIDAD FEDERATIVA		CIUDAD / LOCALIDAD	
						ESTADO / PROVINCIA	

*Paula*

CÓDIGO POSTAL		PAÍS	CÓDIGO POSTAL
ACTIVIDAD LABORAL	PÚBLICO <input type="checkbox"/>	PRIVADO <input type="checkbox"/>	OTRO (ESPECIFIQUE) <input type="checkbox"/> NINGUNO <input type="checkbox"/>
NIVEL / ORDEN DE GOBIERNO		ÁMBITO PÚBLICO	
FEDERAL <input type="checkbox"/>	ESTATAL <input type="checkbox"/>	MUNICIPAL / ALCALDÍA <input type="checkbox"/>	EJECUTIVO <input type="checkbox"/> LEGISLATIVO <input type="checkbox"/> JUDICIAL <input type="checkbox"/> ÓRGANO AUTÓNOMO <input type="checkbox"/>
NOMBRE DEL ENTE PÚBLICO		ÁREA DE ADSCRIPCIÓN	
EMPLEO, CARGO O COMISIÓN		ESPECIFIQUE FUNCIÓN PRINCIPAL	
SALARIO MENSUAL NETO		FECHA DE INGRESO AL EMPLEO	
NOMBRE DE LA EMPRESA, SOCIEDAD O ASOCIACIÓN			
RFC			
EMPLEO O CARGO			
FECHA DE INGRESO AL EMPLEO		SALARIO MENSUAL NETO	
¿ES PROVEEDOR O CONTRATISTA DEL GOBIERNO?		SECTOR AL QUE PERTENECE	
SI <input type="checkbox"/> NO <input type="checkbox"/>		<input type="checkbox"/> AGRICULTURA <input type="checkbox"/> MINERÍA <input type="checkbox"/> ENERGÍA ELÉCTRICA <input type="checkbox"/> CONSTRUCCIÓN <input type="checkbox"/> INDUSTRIA MANUFACTURERA <input type="checkbox"/> COMERCIO AL POR MAYOR <input type="checkbox"/> COMERCIO AL POR MENOR <input type="checkbox"/> TRANSPORTE <input type="checkbox"/> MEDIOS MASIVOS <input type="checkbox"/> SERVICIOS FINANCIEROS <input type="checkbox"/> SERVICIOS INMOBILIARIOS <input type="checkbox"/> SERVICIOS PROFESIONALES <input type="checkbox"/> SERVICIOS CORPORATIVOS <input type="checkbox"/> SERVICIOS DE SALUD <input type="checkbox"/> SERVICIOS DE ESPARCIMIENTO <input type="checkbox"/> SERVICIOS DE ALOJAMIENTO <input type="checkbox"/> OTRO (ESPECIFIQUE)	
AGLARACIONES / OBSERVACIONES			

*Gen 451*

## 8. INGRESOS NETOS DEL DECLARANTE, PAREJA Y / O DEPENDIENTES ECONÓMICOS (SITUACIÓN ACTUAL)

CAPTURAR CANTIDADES LIBRES DE IMPUESTOS, SIN COMAS, SIN PUNTOS, SIN CENTAVOS Y SIN CEROS A LA IZQUIERDA

I.- REMUNERACIÓN MENSUAL NETA DEL DECLARANTE POR SU CARGO PÚBLICO  
(POR CONCEPTO DE SUELDOS, HONORARIOS, COMPENSACIONES, BONOS Y  
OTRAS PRESTACIONES) (CANTIDADES NETAS DESPUÉS DE IMPUESTOS)

\$56,016

II.- OTROS INGRESOS MENSUALES DEL DECLARANTE (SUMA DEL II.1 AL II.4)

II.1.- POR ACTIVIDAD INDUSTRIAL, COMERCIAL Y / O EMPRESARIAL  
(DESPUÉS DE IMPUESTOS)

NOMBRE O RAZÓN SOCIAL

TIPO DE NEGOCIO

II.2.- POR ACTIVIDAD FINANCIERA (RENDIMIENTOS O GANANCIAS)  
(DESPUÉS DE IMPUESTOS)

TIPO DE INSTRUMENTO  
QUE GENERÓ EL RENDIMIENTO  
O GANANCIA

- CAPITAL  
 FONDOS DE INVERSIÓN  
 ORGANIZACIONES PRIVADAS

- SEGURO DE SEPARACIÓN INDIVIDUALIZADO  
 VALORES BURSÁTILES  
 BONOS  
 OTRO (ESPECIFIQUE)

II.3.- POR SERVICIOS PROFESIONALES, CONSEJOS, CONSULTORÍAS  
Y / O ASESORÍAS (DESPUÉS DE IMPUESTOS)

TIPO DE SERVICIO PRESTADO

II.4.- OTROS INGRESOS NO CONSIDERADOS A LOS ANTERIORES (DESPUÉS DE  
IMPUESTOS)

ESPECIFICAR TIPO DE INGRESO (ARRENDAMIENTO, REGALÍA, SORTEOS,  
CONCURSOS, DONACIONES, SEGUROS DE VIDA, ETC.)

A.- INGRESO MENSUAL NETO DEL DECLARANTE (SUMA DEL NUMERAL I Y II)

**B.- INGRESO MENSUAL NETO DE LA PAREJA Y / O DEPENDIENTES ECONÓMICOS  
(DESPUÉS DE IMPUESTOS)**

C.- TOTAL DE INGRESOS MENSUALES NETOS PERCIBIDOS POR EL DECLARANTE,  
PAREJA Y / O DEPENDIENTES ECONÓMICOS (SUMA DE LOS  
APARTADOS A Y B)

\$56,016

**ACLARACIONES / OBSERVACIONES**

*Handwritten signature*



# 9. ¿ TE DESEMPEÑASTE COMO SERVIDOR PÚBLICO EN EL AÑO INMEDIATO ANTERIOR?

SÍ

NO

FECHA DE INICIO		FECHA DE CONCLUSIÓN	
INGRESOS NETOS, RECIBIDOS DURANTE EL TIEMPO EN EL QUE SE DESEMPEÑÓ COMO SERVIDOR PÚBLICO EN EL AÑO INMEDIATO ANTERIOR			
I.- REMUNERACIÓN NETA DEL DECLARANTE, RECIBIDA DURANTE EL TIEMPO EN EL QUE SE DESEMPEÑÓ COMO SERVIDOR PÚBLICO EN EL AÑO INMEDIATO ANTERIOR (POR CONCEPTO DE SUELDOS, HONORARIOS, COMPENSACIONES, BONOS, AGUINALDOS Y OTRAS PRESTACIONES) (CANTIDADES NETAS DESPUÉS DE IMPUESTOS)			
II.- OTROS INGRESOS DEL DECLARANTE, RECIBIDOS DURANTE EL TIEMPO EN EL QUE SE DESEMPEÑÓ COMO SERVIDOR PÚBLICO EN EL AÑO INMEDIATO ANTERIOR (SUMA DEL II.1 AL II.5)			
II.1.- POR ACTIVIDAD INDUSTRIAL, COMERCIAL Y / O EMPRESARIAL (DESPUÉS DE IMPUESTOS)			
NOMBRE O RAZÓN SOCIAL		TIPO DE NEGOCIO	
II.2.- POR ACTIVIDAD FINANCIERA (RENDIMIENTOS O GANANCIAS) (DESPUÉS DE IMPUESTOS)			
TIPO DE INSTRUMENTO QUE GENERÓ EL RENDIMIENTO O GANANCIA			
<input type="checkbox"/> CAPITAL <input type="checkbox"/> FONDOS DE INVERSIÓN <input type="checkbox"/> ORGANIZACIONES PRIVADAS		<input type="checkbox"/> SEGURO DE SEPARACIÓN INDIVIDUALIZADO <input type="checkbox"/> VALORES BURSÁTILES <input type="checkbox"/> BONOS <input type="checkbox"/> OTRO (ESPECIFIQUE)	
II.3 POR SERVICIOS PROFESIONALES, CONSEJOS, CONSULTORÍAS Y / O ASESORÍAS (DESPUÉS DE IMPUESTOS)			
TIPO DE SERVICIO PRESTADO			
II.4.- POR ENAJENACIÓN DE BIENES (DESPUÉS DE IMPUESTOS)			
TIPO DE BIEN ENAJENADO <input type="checkbox"/> MUEBLE <input type="checkbox"/> INMUEBLE <input type="checkbox"/> VEHÍCULO			
II.5.- OTROS INGRESOS NO CONSIDERADOS A LOS ANTERIORES (DESPUÉS DE IMPUESTOS)			
ESPECIFICAR TIPO DE INGRESO (ARRENDAMIENTO, REGALÍA, SORTEOS, CONCURSOS, DONACIONES, SEGURO DE VIDA, ETC)			
A.- INGRESO NETO DEL DECLARANTE, RECIBIDO EN EL AÑO INMEDIATO ANTERIOR (SUMA DEL NUMERAL I Y II)			

*9.15*

B.- INGRESO NETO DE LA PAREJA Y / O DEPENDIENTES ECONÓMICOS, RECIBIDO EN EL AÑO INMEDIATO ANTERIOR (DESPUÉS DE IMPUESTOS)	
C.- TOTAL DE INGRESOS NETOS PERCIBIDOS POR EL DECLARANTE, PAREJA Y / O DEPENDIENTES ECONÓMICOS, EN EL AÑO INMEDIATO ANTERIOR (SUMA DE LOS APARTADOS A Y B)	
ACLARACIONES / OBSERVACIONES	

**10. BIENES INMUEBLES (SITUACIÓN ACTUAL)**      NINGUNO     AGREGAR     MODIFICAR     SIN CAMBIO     BAJA

TODOS LOS DATOS DE BIENES DECLARADOS A NOMBRE DE LA PAREJA, DEPENDIENTES ECONÓMICOS Y/O TERCEROS O QUE SEAN EN COPROPIEDAD CON EL DECLARANTE NO SERÁN PÚBLICOS.

BIENES DEL DECLARANTE, PAREJA Y / O DEPENDIENTES ECONÓMICOS

TIPO DE INMUEBLE	CASA <input type="checkbox"/> DEPARTAMENTO <input type="checkbox"/> EDIFICIO <input type="checkbox"/> LOCAL COMERCIAL <input type="checkbox"/> BODEGA <input type="checkbox"/> PALCO <input type="checkbox"/> RANCHO <input type="checkbox"/> TERRENO <input type="checkbox"/> OTRO (ESPECIFIQUE)
------------------	---

<b>TITULAR DEL INMUEBLE:</b> <input type="checkbox"/> DECLARANTE <input type="checkbox"/> DECLARANTE Y CONYUGE <input type="checkbox"/> DECLARANTE EN COPROPIEDAD CON TERCEROS <input type="checkbox"/> DECLARANTE Y CONYUGE EN COPROPIEDAD CON TERCEROS <input type="checkbox"/> DECLARANTE Y CONCUBINA O CONCUBINARIO <input type="checkbox"/> DECLARANTE Y CONCUBINA O CONCUBINARIO EN COPROPIEDAD CON TERCEROS <input type="checkbox"/> CONYUGE <input type="checkbox"/> CONYUGE EN COPROPIEDAD CON TERCEROS <input type="checkbox"/> CONCUBINA O CONCUBINARIO <input type="checkbox"/> CONCUBINA O CONCUBINARIO EN COPROPIEDAD CON TERCEROS <input type="checkbox"/> CONVIVIENTE <input type="checkbox"/> DECLARANTE Y CONVIVIENTE <input type="checkbox"/> DECLARANTE Y CONVIVIENTE EN COPROPIEDAD CON TERCEROS <input type="checkbox"/> CONVIVIENTE Y DEPENDIENTE ECONÓMICO <input type="checkbox"/> CONVIVIENTE Y DEPENDIENTE ECONÓMICO EN COPROPIEDAD CON TERCEROS <input type="checkbox"/> DEPENDIENTE ECONÓMICO <input type="checkbox"/> DECLARANTE Y DEPENDIENTE ECONÓMICO <input type="checkbox"/> DECLARANTE Y DEPENDIENTE ECONÓMICO EN COPROPIEDAD CON TERCEROS <input type="checkbox"/> DEPENDIENTE ECONÓMICO EN COPROPIEDAD CON TERCEROS <input type="checkbox"/> DECLARANTE, CONYUGE Y DEPENDIENTE ECONÓMICO <input type="checkbox"/> DECLARANTE, CONCUBINA O CONCUBINARIO Y DEPENDIENTE ECONÓMICO <input type="checkbox"/> CONYUGE Y DEPENDIENTE ECONÓMICO <input type="checkbox"/> CONCUBINA O CONCUBINARIO Y DEPENDIENTE ECONÓMICO <input type="checkbox"/> CONYUGE Y DEPENDIENTE ECONÓMICO EN COPROPIEDAD CON TERCEROS <input type="checkbox"/> CONCUBINA O CONCUBINARIO Y DEPENDIENTE ECONÓMICO EN COPROPIEDAD CON TERCEROS	PORCENTAJE DE PROPIEDAD DEL DECLARANTE CONFORME A ESCRITURACIÓN O CONTRATO  SUPERFICIE DEL TERRENO  SUPERFICIE DE CONSTRUCCIÓN	
	RELACIÓN DEL TRANSMISOR DE LA PROPIEDAD CON EL TITULAR <input type="checkbox"/> ABUELO (A) <input type="checkbox"/> BISABUELO (A) <input type="checkbox"/> BISNIETO (A) <input type="checkbox"/> CONCUBINA O CONCUBINARIO <input type="checkbox"/> CONCUÑO (A) <input type="checkbox"/> CONYUGE <input type="checkbox"/> CUÑADO (A) <input type="checkbox"/> HERMANO (A) <input type="checkbox"/> HIJO (A) <input type="checkbox"/> MADRE <input type="checkbox"/> PADRE <input type="checkbox"/> PRIMO (A) <input type="checkbox"/> SOBRINO (A) <input type="checkbox"/> SUEGRO (A) <input type="checkbox"/> TATARABUELO (A) <input type="checkbox"/> TATARANIETO (A) <input type="checkbox"/> TIO (A) <input type="checkbox"/> NIETO (A) <input type="checkbox"/> NINGUNO <input type="checkbox"/> OTRO (ESPECIFIQUE)	
	TERCERO PERSONA FÍSICA <input type="checkbox"/> PERSONA MORAL <input type="checkbox"/>	
	NOMBRE DEL TERCERO O TERCEROS RFC	

FORMA DE ADQUISICIÓN <input type="checkbox"/> COMPRAVENTA <input type="checkbox"/> CESIÓN <input type="checkbox"/> DONACIÓN <input type="checkbox"/> HERENCIA <input type="checkbox"/> PERMUTA <input type="checkbox"/> RIFA O SORTEO <input type="checkbox"/> SENTENCIA	FORMA DE PAGO <input type="checkbox"/> CRÉDITO <input type="checkbox"/> CONTADO <input type="checkbox"/> NO APLICA	TRANSMISOR PERSONA FÍSICA <input type="checkbox"/> PERSONA MORAL <input type="checkbox"/>
		NOMBRE O RAZÓN SOCIAL DEL TRANSMISOR DE LA PROPIEDAD
		RFC

*Cp... U...*

Ju. Mes.

VALOR DE ADQUISICIÓN				¿EL VALOR DE ADQUISICIÓN DEL INMUEBLE ES CONFORME A?	
TIPO DE MONEDA	FECHA DE ADQUISICIÓN DEL INMUEBLE	DATOS DEL REGISTRO PÚBLICO DE LA PROPIEDAD: FOTO REAL U OTRO DATO QUE PERMITA SU IDENTIFICACIÓN		<input type="checkbox"/> ESCRITURA PÚBLICA <input type="checkbox"/> SENTENCIA <input type="checkbox"/> CONTRATO	
UBIGACIÓN DEL INMUEBLE					
EN MÉXICO			EN EL EXTRANJERO		
CALLE	NÚMERO EXTERIOR	NÚMERO INTERIOR	CALLE	NÚMERO EXTERIOR	NÚMERO INTERIOR
COLONIA / LOCALIDAD	MUNICIPIO / ALCALDÍA	ENTIDAD FEDERATIVA	CIUDAD / LOCALIDAD	ESTADO / PROVINCIA	
CÓDIGO POSTAL			PAÍS	CÓDIGO POSTAL	
EN CASO DE BAJA DEL INMUEBLE INCLUIR MOTIVO			<input type="checkbox"/> VENTA <input type="checkbox"/> DONACIÓN <input type="checkbox"/> SINIESTRO <input type="checkbox"/> OTRO (ESPECIFIQUE)		
ACLARACIONES / OBSERVACIONES					

**II. VEHÍCULOS (SITUACIÓN ACTUAL)**

TODOS LOS DATOS DE VEHÍCULOS DECLARADOS A NOMBRE DE LA PAREJA, DEPENDIENTES ECONÓMICOS Y/O TERCEROS O QUE SEAN EN COPROPIEDAD CON EL DECLARANTE NO SERÁN PÚBLICOS.

**VEHÍCULOS DEL DECLARANTE, PAREJA Y / O DEPENDIENTES ECONÓMICOS**

TIPO DE VEHÍCULO     AUTOMÓVIL / MOTOCICLETA     AERONAVE     BARCO / YATE     OTRO (ESPECIFIQUE)

TITULAR DEL VEHÍCULO

- DECLARANTE
- DECLARANTE Y CONYUGE
- DECLARANTE EN COPROPIEDAD CON TERCEROS
- DECLARANTE Y CONYUGE EN COPROPIEDAD CON TERCEROS
- DECLARANTE Y CONCUBINA O CONCUBINARIO
- DECLARANTE Y CONCUBINA O CONCUBINARIO EN COPROPIEDAD CON TERCEROS
- CONYUGE
- CONYUGE EN COPROPIEDAD CON TERCEROS
- CONCUBINA O CONCUBINARIO
- CONCUBINA O CONCUBINARIO EN COPROPIEDAD CON TERCEROS
- CONVIVIENTE
- DECLARANTE Y CONVIVIENTE
- DECLARANTE Y CONVIVIENTE EN COPROPIEDAD CON TERCEROS
- CONVIVIENTE Y DEPENDIENTE ECONÓMICO
- CONVIVIENTE Y DEPENDIENTE ECONÓMICO EN COPROPIEDAD CON TERCEROS
- DEPENDIENTE ECONÓMICO
- DECLARANTE Y DEPENDIENTE ECONÓMICO
- DECLARANTE Y DEPENDIENTE ECONÓMICO EN COPROPIEDAD CON TERCEROS
- DEPENDIENTE ECONÓMICO EN COPROPIEDAD CON TERCEROS
- DECLARANTE, CONYUGE Y DEPENDIENTE ECONÓMICO
- DECLARANTE, CONCUBINA O CONCUBINARIO Y DEPENDIENTE ECONÓMICO
- CONYUGE Y DEPENDIENTE ECONÓMICO
- CONCUBINA O CONCUBINARIO Y DEPENDIENTE ECONÓMICO
- CONYUGE Y DEPENDIENTE ECONÓMICO EN COPROPIEDAD CON TERCEROS
- CONCUBINA O CONCUBINARIO Y DEPENDIENTE ECONÓMICO EN COPROPIEDAD CON TERCEROS

TRANSMISOR    PERSONA FÍSICA     PERSONA MORAL

NOMBRE O RAZÓN SOCIAL DEL TRANSMISOR

RFC

RELACIÓN DEL TRANSMISOR DEL VEHÍCULO CON EL TITULAR

<input type="checkbox"/> ABUELO (A)	<input type="checkbox"/> PADRE
<input type="checkbox"/> BISABUELO (A)	<input type="checkbox"/> PRIMO (A)
<input type="checkbox"/> BISNIETO (A)	<input type="checkbox"/> SOBRINO (A)
<input type="checkbox"/> CONCUBINA O CONCUBINARIO	<input type="checkbox"/> SUEGRO (A)
<input type="checkbox"/> CONYUGE (A)	<input type="checkbox"/> TATARABUELO (A)
<input type="checkbox"/> CONYUGE	<input type="checkbox"/> TATARANIETO (A)
<input type="checkbox"/> CUÑADO (A)	<input type="checkbox"/> TIO (A)
<input type="checkbox"/> HERMANO (A)	<input type="checkbox"/> NIETO (A)
<input type="checkbox"/> HIJO (A)	<input type="checkbox"/> NINGUNO
<input type="checkbox"/> MADRE	<input type="checkbox"/> OTRO (ESPECIFIQUE)

MARCA **TOBO**

MODELO **F 150**

AÑO **2012**

NÚMERO DE SERIE O REGISTRO **[REDACTED]**

TERCERO    PERSONA FÍSICA     PERSONA MORAL

NOMBRE DEL TERCERO O TERCEROS

RFC

¿DÓNDE SE ENCUENTRA REGISTRADO?

EN MÉXICO    EN EL EXTRANJERO

ENTIDAD FEDERATIVA    PAÍS

E. U. N. O.



9 años

<b>FORMA DE ADQUISICIÓN</b> <input checked="" type="checkbox"/> COMPRAVENTA <input type="checkbox"/> CESIÓN <input type="checkbox"/> DONACIÓN <input type="checkbox"/> HERENCIA <input type="checkbox"/> PERMUTA <input type="checkbox"/> RIFA O SORTEO <input type="checkbox"/> SENTENCIA	<b>FORMA DE PAGO</b> <input type="checkbox"/> CRÉDITO <input checked="" type="checkbox"/> CONTADO <input type="checkbox"/> NO APLICA	<b>VALOR DE ADQUISICIÓN DEL VEHÍCULO</b> 182,396.16	<b>EN CASO DE BAJA DEL VEHÍCULO INCLUIR MOTIVO</b> <input type="checkbox"/> VENTA <input type="checkbox"/> DONACIÓN <input type="checkbox"/> SINIESTRO <input type="checkbox"/> OTRO (ESPECIFIQUE)
		<b>TIPO DE MONEDA</b> MONEDA NACIONAL	
		<b>FECHA DE ADQUISICIÓN DEL VEHÍCULO</b> 16-12-2020	
		<b>ACLARACIONES / OBSERVACIONES</b>	

**12. BIENES MUEBLES (SITUACIÓN ACTUAL)**

TODO LOS DATOS DE LOS BIENES DECLARADOS A NOMBRE DE LA PAREJA, DEPENDIENTES ECONÓMICOS Y/O TERCEROS O QUE SEAN EN COPROPIEDAD CON EL DECLARANTE NO SERÁN PÚBLICOS.

BIENES DEL DECLARANTE, PAREJA Y / O DEPENDIENTES ECONÓMICOS

<b>TITULAR DEL BIEN</b> <input type="checkbox"/> DECLARANTE <input type="checkbox"/> DECLARANTE Y CONYUGE <input type="checkbox"/> DECLARANTE EN COPROPIEDAD CON TERCEROS <input type="checkbox"/> DECLARANTE Y CONYUGE EN COPROPIEDAD CON TERCEROS <input type="checkbox"/> DECLARANTE Y CONCUBINA O CONCUBINARIO <input type="checkbox"/> DECLARANTE Y CONCUBINA O CONCUBINARIO EN COPROPIEDAD CON TERCEROS <input type="checkbox"/> CONYUGE <input type="checkbox"/> CONYUGE EN COPROPIEDAD CON TERCEROS <input type="checkbox"/> CONCUBINA O CONCUBINARIO <input type="checkbox"/> CONCUBINA O CONCUBINARIO EN COPROPIEDAD CON TERCEROS <input type="checkbox"/> CONVIVIENTE <input type="checkbox"/> DECLARANTE Y CONVIVIENTE <input type="checkbox"/> DECLARANTE Y CONVIVIENTE EN COPROPIEDAD CON TERCEROS <input type="checkbox"/> CONVIVIENTE Y DEPENDIENTE ECONÓMICO <input type="checkbox"/> CONVIVIENTE Y DEPENDIENTE ECONÓMICO EN COPROPIEDAD CON TERCEROS <input type="checkbox"/> DEPENDIENTE ECONÓMICO <input type="checkbox"/> DECLARANTE Y DEPENDIENTE ECONÓMICO <input type="checkbox"/> DECLARANTE Y DEPENDIENTE ECONÓMICO EN COPROPIEDAD CON TERCEROS <input type="checkbox"/> DEPENDIENTE ECONÓMICO EN COPROPIEDAD CON TERCEROS <input type="checkbox"/> DECLARANTE, CONYUGE Y DEPENDIENTE ECONÓMICO <input type="checkbox"/> DECLARANTE, CONCUBINA O CONCUBINARIO Y DEPENDIENTE ECONÓMICO <input type="checkbox"/> CONYUGE Y DEPENDIENTE ECONÓMICO <input type="checkbox"/> CONCUBINA O CONCUBINARIO Y DEPENDIENTE ECONÓMICO <input type="checkbox"/> CONYUGE Y DEPENDIENTE ECONÓMICO EN COPROPIEDAD CON TERCEROS <input type="checkbox"/> CONCUBINA O CONCUBINARIO Y DEPENDIENTE ECONÓMICO EN COPROPIEDAD CON TERCEROS	<b>TIPO DEL BIEN</b> <input type="checkbox"/> MENAJE DE CASA (MUEBLES Y ACCESORIOS DE CASA) <input type="checkbox"/> APARATOS ELECTRÓNICOS Y ELECTRODOMÉSTICOS <input type="checkbox"/> JOYAS <input type="checkbox"/> COLECCIONES <input type="checkbox"/> OBRAS DE ARTE <input type="checkbox"/> OTRO (ESPECIFIQUE)
<b>TERCERO</b> <input type="checkbox"/> PERSONA FÍSICA <input type="checkbox"/> PERSONA MORAL <input type="checkbox"/>	<b>TRANSMISOR</b> PERSONA FÍSICA <input type="checkbox"/> PERSONA MORAL <input type="checkbox"/>
<b>NOMBRE DEL TERCERO O TERCEROS</b>	<b>NOMBRE O RAZÓN SOCIAL DEL TRANSMISOR</b>
<b>RFC</b>	<b>RFC</b>
<b>DESCRIPCIÓN GENERAL DEL BIEN</b>	<b>RELACIÓN DEL TRANSMISOR DEL MUEBLE CON EL TITULAR</b> <input type="checkbox"/> ABUELO (A) <input type="checkbox"/> BISABUELO (A) <input type="checkbox"/> BISNIETO (A) <input type="checkbox"/> CONCUBINA O CONCUBINARIO <input type="checkbox"/> CONCUBINO (A) <input type="checkbox"/> CONYUGE <input type="checkbox"/> CUÑADO (A) <input type="checkbox"/> HERMANO (A) <input type="checkbox"/> HUO (A) <input type="checkbox"/> MADRE <input type="checkbox"/> PADRE <input type="checkbox"/> PRIMO (A) <input type="checkbox"/> SOBRINO (A) <input type="checkbox"/> SUEGRO (A) <input type="checkbox"/> TATARABUELO (A) <input type="checkbox"/> TATARANIETO (A) <input type="checkbox"/> TIO (A) <input type="checkbox"/> TATARANIETO (A) <input type="checkbox"/> NIETO (A) <input type="checkbox"/> NINGUNO <input type="checkbox"/> OTRO (ESPECIFIQUE)

<b>TERCERO</b> <input type="checkbox"/> PERSONA FÍSICA <input type="checkbox"/> PERSONA MORAL <input type="checkbox"/>
<b>NOMBRE DEL TERCERO O TERCEROS</b>
<b>RFC</b>

<b>FORMA DE ADQUISICIÓN</b> <input type="checkbox"/> COMPRAVENTA <input type="checkbox"/> CESIÓN <input type="checkbox"/> DONACIÓN <input type="checkbox"/> HERENCIA <input type="checkbox"/> PERMUTA <input type="checkbox"/> RIFA O SORTEO <input type="checkbox"/> SENTENCIA	<b>FORMA DE PAGO</b> <input type="checkbox"/> CRÉDITO <input type="checkbox"/> CONTADO <input type="checkbox"/> NO APLICA	<b>VALOR DE ADQUISICIÓN DEL MUEBLE</b>	<b>TIPO DE MONEDA</b>	<b>FECHA DE ADQUISICIÓN</b>
--	--	--	-----------------------	-----------------------------

EN CASO DE BAJA DEL MUEBLE INCLUIR MOTIVO  VENTA  DONACIÓN  SINIESTRO  OTRO (ESPECIFIQUE)

ACLARACIONES / OBSERVACIONES

# 13. INVERSIONES, CUENTAS BANCARIAS Y OTRO TIPO DE VALORES / ACTIVOS (SITUACIÓN ACTUAL)

NINGUNO  AGREGAR  MODIFICAR  SIN CAMBIO  BAJA

TODOS LOS DATOS DE LAS INVERSIONES, CUENTAS BANCARIAS Y OTRO TIPO DE VALORES / ACTIVOS A NOMBRE DE LA PAREJA, DEPENDIENTES ECONÓMICOS Y / O TERCEROS O QUE SEAN EN COPROPIEDAD CON EL DECLARANTE NO SERÁN PÚBLICOS.

INVERSIONES, CUENTAS BANCARIAS Y OTRO TIPO DE VALORES DEL DECLARANTE, PAREJA Y / O DEPENDIENTES ECONÓMICOS

<b>TIPO DE INVERSIÓN / ACTIVO</b> <input type="checkbox"/> BANCARIA <input type="checkbox"/> FONDOS DE INVERSIÓN <input type="checkbox"/> ORGANIZACIONES PRIVADAS Y / O MERCANTILES <input type="checkbox"/> POSESIÓN DE MONEDAS Y / O METALES <input type="checkbox"/> SEGUROS <input type="checkbox"/> VALORES BURSÁTILES <input type="checkbox"/> AFORES Y OTROS	<b>TITULAR DE LA INVERSIÓN, CUENTA BANCARIA Y OTRO TIPO DE VALORES.</b> <input type="checkbox"/> DECLARANTE <input type="checkbox"/> DECLARANTE Y CÓNYUGE <input type="checkbox"/> DECLARANTE EN COPROPIEDAD CON TERCEROS <input type="checkbox"/> DECLARANTE Y CÓNYUGE EN COPROPIEDAD CON TERCEROS <input type="checkbox"/> DECLARANTE Y CONCUBINA O CONCUBINARIO <input type="checkbox"/> DECLARANTE Y CONCUBINA O CONCUBINARIO EN COPROPIEDAD CON TERCEROS <input type="checkbox"/> CÓNYUGE <input type="checkbox"/> CÓNYUGE EN COPROPIEDAD CON TERCEROS <input type="checkbox"/> CONCUBINA O CONCUBINARIO <input type="checkbox"/> CONCUBINA O CONCUBINARIO EN COPROPIEDAD CON TERCEROS <input type="checkbox"/> CONVIVIENTE <input type="checkbox"/> DECLARANTE Y CONVIVIENTE <input type="checkbox"/> DECLARANTE Y CONVIVIENTE EN COPROPIEDAD CON TERCEROS <input type="checkbox"/> CONVIVIENTE Y DEPENDIENTE ECONÓMICO <input type="checkbox"/> CONVIVIENTE Y DEPENDIENTE ECONÓMICO EN COPROPIEDAD CON TERCEROS <input type="checkbox"/> DEPENDIENTE ECONÓMICO <input type="checkbox"/> DECLARANTE Y DEPENDIENTE ECONÓMICO <input type="checkbox"/> DECLARANTE Y DEPENDIENTE ECONÓMICO EN COPROPIEDAD CON TERCEROS <input type="checkbox"/> DEPENDIENTE ECONÓMICO EN COPROPIEDAD CON TERCEROS <input type="checkbox"/> DECLARANTE, CÓNYUGE Y DEPENDIENTE ECONÓMICO <input type="checkbox"/> DECLARANTE, CONCUBINA O CONCUBINARIO Y DEPENDIENTE ECONÓMICO <input type="checkbox"/> CÓNYUGE Y DEPENDIENTE ECONÓMICO <input type="checkbox"/> CONCUBINA O CONCUBINARIO Y DEPENDIENTE ECONÓMICO <input type="checkbox"/> CÓNYUGE Y DEPENDIENTE ECONÓMICO EN COPROPIEDAD CON TERCEROS <input type="checkbox"/> CONCUBINA O CONCUBINARIO Y DEPENDIENTE ECONÓMICO EN COPROPIEDAD CON TERCEROS	<b>BANCARIA</b> <input type="checkbox"/> CUENTA DE NÓMINA <input checked="" type="checkbox"/> CUENTA DE AHORRO <input type="checkbox"/> CUENTA DE CHEQUES <input type="checkbox"/> CUENTA MAESTRA <input type="checkbox"/> CUENTA EJE <input type="checkbox"/> DEPÓSITO A PLAZOS
--	--	--

TERCERO	<input checked="" type="checkbox"/> PERSONA FÍSICA <input type="checkbox"/> PERSONA MORAL	<b>NOMBRE DEL TERCERO O TERCEROS</b> [REDACTED]	RFC
---------	--	--	-----

<b>FONDOS DE INVERSIÓN</b> <input type="checkbox"/> SOCIEDADES DE INVERSIÓN <input type="checkbox"/> INVERSIONES FINANCIERAS EN EL EXTRANJERO	<b>ORGANIZACIONES PRIVADAS Y / O MERCANTILES</b> <input type="checkbox"/> ACCIONES <input type="checkbox"/> CAJAS DE AHORRO	<b>POSESIÓN DE MONEDAS Y / O METALES</b> <input type="checkbox"/> CENTENARIOS <input type="checkbox"/> DIVISAS <input type="checkbox"/> MONEDA NACIONAL <input type="checkbox"/> ONZAS TROY <input type="checkbox"/> CRIPTOMONEDAS	<b>SEGUROS</b> <input type="checkbox"/> SEGURO DE SEPARACIÓN INDIVIDUALIZADO <input type="checkbox"/> SEGURO DE INVERSIÓN <input type="checkbox"/> SEGURO DE VIDA
---	---	---	--

<b>VALORES BURSÁTILES</b> <input type="checkbox"/> ACCIONES Y DERIVADOS <input type="checkbox"/> ACEPTACIONES BANCARIAS <input type="checkbox"/> BONOS GUBERNAMENTALES <input type="checkbox"/> PAPEL COMERCIAL	<b>AFORES Y OTROS</b> <input type="checkbox"/> AFORES <input type="checkbox"/> FIDEICOMISOS <input type="checkbox"/> CERTIFICADOS DE LA TESORERÍA <input type="checkbox"/> PRÉSTAMOS A FAVOR DE UN TERCERO	<b>NÚMERO DE CUENTA, CONTRATO O PÓLIZA</b> [REDACTED]
---	--	--

¿DÓNDE SE LOCALIZA LA INVERSIÓN, CUENTA BANCARIA Y OTRO TIPO DE VALORES / ACTIVOS ?

EN MÉXICO  EN EL EXTRANJERO

INSTITUCIÓN O RAZÓN SOCIAL	RFC	INSTITUCIÓN O RAZÓN SOCIAL	PAÍS DÓNDE SE LOCALIZA
BANCO AZTECA	Clave 0205 23 678	BANCO AZTECA, S.A.	MEXICO

SALDO A LA FECHA (SITUACIÓN ACTUAL)	TIPO DE MONEDA	ACLARACIONES / OBSERVACIONES

# 14. ADEUDOS / PASIVOS (SITUACIÓN ACTUAL)

NINGUNO  AGREGAR  MODIFICAR  SIN CAMBIO  BAJA

TODOS LOS DATOS DE LOS ADEUDOS / PASIVOS A NOMBRE DE LA PAREJA, DEPENDIENTES ECONÓMICOS Y / O TERCEROS O QUE SEAN EN COPROPIEDAD CON EL DECLARANTE NO SERÁN PÚBLICOS.

## ADEUDOS DEL DECLARANTE, PAREJA Y / O DEPENDIENTES ECONÓMICOS

### TITULAR DEL ADEUDO

- DECLARANTE
- DECLARANTE Y CONYUGE
- DECLARANTE EN COPROPIEDAD CON TERCEROS
- DECLARANTE Y CONYUGE EN COPROPIEDAD CON TERCEROS
- DECLARANTE Y CONCUBINA O CONCUBINARIO
- DECLARANTE Y CONCUBINA O CONCUBINARIO EN COPROPIEDAD CON TERCEROS
- CONYUGE
- CONYUGE EN COPROPIEDAD CON TERCEROS
- CONCUBINA O CONCUBINARIO
- CONCUBINA O CONCUBINARIO EN COPROPIEDAD CON TERCEROS
- CONVIVIENTE
- DECLARANTE Y CONVIVIENTE
- DECLARANTE Y CONVIVIENTE EN COPROPIEDAD CON TERCEROS
- CONVIVIENTE Y DEPENDIENTE ECONÓMICO
- CONVIVIENTE Y DEPENDIENTE ECONÓMICO EN COPROPIEDAD CON TERCEROS
- DEPENDIENTE ECONÓMICO
- DECLARANTE Y DEPENDIENTE ECONÓMICO
- DECLARANTE Y DEPENDIENTE ECONÓMICO EN COPROPIEDAD CON TERCEROS
- DEPENDIENTE ECONÓMICO EN COPROPIEDAD CON TERCEROS
- DECLARANTE, CONYUGE Y DEPENDIENTE ECONÓMICO
- DECLARANTE, CONCUBINA O CONCUBINARIO Y DEPENDIENTE ECONÓMICO
- CONYUGE Y DEPENDIENTE ECONÓMICO
- CONCUBINA O CONCUBINARIO Y DEPENDIENTE ECONÓMICO
- CONYUGE Y DEPENDIENTE ECONÓMICO EN COPROPIEDAD CON TERCEROS
- CONCUBINA O CONCUBINARIO Y DEPENDIENTE ECONÓMICO EN COPROPIEDAD CON TERCEROS

### TIPO DE ADEUDO

- CRÉDITO HIPOTECARIO
- CRÉDITO AUTOMOTRIZ
- CRÉDITO PERSONAL
- TARJETA DE CRÉDITO BANCARIA
- TARJETA DE CRÉDITO DEPARTAMENTAL
- PRÉSTAMO PERSONAL
- OTRO (ESPECIFIQUE)

NÚMERO DE CUENTA O CONTRATO

FECHA DE ADQUISICIÓN DEL ADEUDO / PASIVO

MONTO ORIGINAL DEL ADEUDO / PASIVO

TIPO DE MONEDA

SALDO INSOLUTO (SITUACIÓN ACTUAL)

TERCERO

PERSONA FÍSICA  PERSONA MORAL

NOMBRE DEL TERCERO O TERCEROS

RFC

OTORGANTE DEL CRÉDITO

PERSONA FÍSICA  PERSONA MORAL

NOMBRE / INSTITUCIÓN O RAZÓN SOCIAL

RFC

¿DÓNDE SE LOCALIZA EL ADEUDO?

EN MÉXICO

EN EL EXTRANJERO

PAÍS DONDE SE LOCALIZA

AGLARACIONES / OBSERVACIONES

*9.11.15*

# 15. PRÉSTAMO O COMODATO POR TERCEROS (SITUACION ACTUAL)

NINGUNO  AGREGAR  MODIFICAR  SIN CAMBIO  BAJA

TIPO DE BIEN			
<input type="checkbox"/> INMUEBLE		CASA <input type="checkbox"/> DEPARTAMENTO <input type="checkbox"/> EDIFICIO <input type="checkbox"/> LOCAL COMERCIAL <input type="checkbox"/> BODEGA <input type="checkbox"/> PALCO <input type="checkbox"/> RANCHO <input type="checkbox"/> TERRENO <input type="checkbox"/> OTRO (ESPECIFIQUE)	
<b>UBICACION DEL INMUEBLE</b>			
EN MÉXICO		EN EL EXTRANJERO	
CALLE	NÚMERO EXTERIOR	NÚMERO INTERIOR	CALLE
			NÚMERO EXTERIOR
			NÚMERO INTERIOR
COLONIA / LOCALIDAD	MUNICIPIO / ALCALDÍA	ENTIDAD FEDERATIVA	CIUDAD / LOCALIDAD
			ESTADO / PROVINCIA
CÓDIGO POSTAL			PAÍS
			CÓDIGO POSTAL
<input type="checkbox"/> VEHÍCULO		<input type="checkbox"/> AUTOMÓVIL / MOTOCICLETA <input type="checkbox"/> AERONAVE <input type="checkbox"/> BARCO / YATE <input type="checkbox"/> OTRO (ESPECIFIQUE)	
MARCA			
MODELO			
AÑO			
NÚMERO DE SERIE O REGISTRO			
¿DÓNDE SE ENCUENTRA REGISTRADO?		<input type="checkbox"/> EN MÉXICO	<input type="checkbox"/> EN EL EXTRANJERO
		ENTIDAD FEDERATIVA	PAÍS
DUEÑO O TITULAR		PERSONA FÍSICA <input type="checkbox"/> PERSONA MORAL <input type="checkbox"/>	
NOMBRE DEL DUEÑO O TITULAR			
RFC			
RELACIÓN CON EL DUEÑO O EL TITULAR			
ACLARACIONES / OBSERVACIONES			

S. M. S.



**II. DECLARACIÓN DE INTERESES**

**1. PARTICIPACIÓN EN EMPRESAS, SOCIEDADES O ASOCIACIONES (HASTA LOS 2 ÚLTIMOS AÑOS)**

TODOS LOS DATOS DE LA PARTICIPACIÓN EN EMPRESAS, SOCIEDADES O ASOCIACIONES DE LA PAREJA O DEPENDIENTES ECONÓMICOS NO SERÁN PÚBLICOS.

DECLARANTE  PAREJA  DEPENDIENTE ECONÓMICO

NOMBRE DE LA EMPRESA, SOCIEDAD O ASOCIACIÓN | RFC

PORCENTAJE DE PARTICIPACIÓN DE ACUERDO A ESCRITURA

TIPO DE PARTICIPACIÓN

SOCIO  APODERADO  
 ACCIONISTA  COLABORADOR  
 COMISARIO  BENEFICIARIO  
 REPRESENTANTE  OTRO (ESPECIFIQUE)

¿RECIBE REMUNERACIÓN POR SU PARTICIPACIÓN?

SÍ  NO

MONTO MENSUAL NETO

LUGAR DONDE SE UBICA

EN MÉXICO

EN EL EXTRANJERO

ENTIDAD FEDERATIVA

PAÍS DONDE SE LOCALIZA

SECTOR PRODUCTIVO AL QUE PERTENECE

AGRICULTURA  COMERCIO AL POR MENOR  
 MINERÍA  TRANSPORTE  
 ENERGÍA ELÉCTRICA  MEDIOS MASIVOS  
 CONSTRUCCIÓN  SERVICIOS FINANCIEROS  
 INDUSTRIA MANUFACTURERA  SERVICIOS INMOBILIARIOS  
 COMERCIO AL POR MAYOR  SERVICIOS PROFESIONALES

SERVICIOS CORPORATIVOS  
 SERVICIOS DE SALUD  
 SERVICIOS DE ESPARCIMIENTO  
 SERVICIOS DE ALOJAMIENTO  
 OTRO (ESPECIFIQUE)

ACLARACIONES / OBSERVACIONES

**2. ¿ PARTICIPA EN LA TOMA DE DECISIONES DE ALGUNA DE ESTAS INSTITUCIONES ? (HASTA LOS 2 ÚLTIMOS AÑOS)**

NINGUNO  AGREGAR  MODIFICAR  SIN CAMBIO  BAJA

TODOS LOS DATOS DE LA PARTICIPACIÓN EN ALGUNA DE ESTAS INSTITUCIONES DE LA PAREJA O DEPENDIENTES ECONÓMICOS NO SERÁN PÚBLICOS.

DECLARANTE  PAREJA  DEPENDIENTE ECONÓMICO

TIPO DE INSTITUCIÓN

ORGANIZACIONES DE LA SOCIEDAD CIVIL  
 ORGANIZACIONES BENÉFICAS  
 PARTIDOS POLÍTICOS  
 GREMIOS / SINDICATOS  
 OTRO (ESPECIFIQUE)

NOMBRE DE LA INSTITUCIÓN

RFC

PUESTO / ROL

FECHA DE INICIO DE PARTICIPACIÓN DENTRO DE LA INSTITUCIÓN

¿RECIBE REMUNERACIÓN POR SU PARTICIPACIÓN?

SÍ  NO

MONTO MENSUAL NETO

LUGAR DONDE SE UBICA

EN MÉXICO

EN EL EXTRANJERO

ENTIDAD FEDERATIVA

PAÍS DONDE SE LOCALIZA

ACLARACIONES / OBSERVACIONES

*E. D.S.*

### 3. APOYOS O BENEFICIOS PÚBLICOS (HASTA LOS 2 ÚLTIMOS AÑOS)

NINGUNO  AGREGAR  MODIFICAR  SIN CAMBIO  BAJA

<b>BENEFICIARIO DE ALGÚN PROGRAMA PÚBLICO</b>  <input type="checkbox"/> DECLARANTE <input type="checkbox"/> CÓNYUGE <input type="checkbox"/> CONCUBINA O CONCUBINARIO <input type="checkbox"/> CONVIVIENTE <input type="checkbox"/> HIJO(A) <input type="checkbox"/> HERMANO(A) <input type="checkbox"/> CUÑADO(A) <input type="checkbox"/> MADRE <input type="checkbox"/> PADRE	<input type="checkbox"/> TÍO(A) <input type="checkbox"/> PRIMO(A) <input type="checkbox"/> SOBRINO(A) <input type="checkbox"/> AHIJADO(A) <input type="checkbox"/> NUERA <input type="checkbox"/> YERNO <input type="checkbox"/> ABUELO(A) <input type="checkbox"/> NIETO(A) <input type="checkbox"/> OTRO(A)	<b>NOMBRE DEL PROGRAMA</b> INSTITUCIÓN QUE OTORGA EL APOYO			
		<b>NIVEL U ORDEN DE GOBIERNO</b> <input type="checkbox"/> FEDERAL <input type="checkbox"/> ESTATAL <input type="checkbox"/> MUNICIPAL / ALCALDÍA		<b>TIPO DE APOYO</b> <input type="checkbox"/> SUBSIDIO <input type="checkbox"/> SERVICIO <input type="checkbox"/> OBRA <input type="checkbox"/> OTRO (ESPECIFIQUE)	
		<b>FORMA DE RECEPCIÓN DEL APOYO</b> <input type="checkbox"/> MONETARIO <input type="checkbox"/> ESPECIE		<b>MONTO APROXIMADO DEL APOYO MENSUAL</b>	
		<b>ESPECIFIQUE EL APOYO</b>			
		<b>ACLARACIONES / OBSERVACIONES</b>			
		(Empty space for additional details)			

### 4. REPRESENTACIÓN (HASTA LOS 2 ÚLTIMOS AÑOS)

NINGUNO  AGREGAR  MODIFICAR  SIN CAMBIO  BAJA

<b>TODOS LOS DATOS DE REPRESENTACION DE LA PAREJA O DEPENDIENTES ECONÓMICOS NO SERÁN PÚBLICOS.</b> <input type="checkbox"/> DECLARANTE <input type="checkbox"/> PAREJA <input type="checkbox"/> DEPENDIENTE ECONÓMICO			
<b>TIPO DE REPRESENTACIÓN</b> REPRESENTANTE <input type="checkbox"/> REPRESENTADO <input type="checkbox"/>		<b>FECHA DE INICIO DE LA REPRESENTACIÓN</b>	
<b>REPRESENTANTE / REPRESENTADO</b>		PERSONA FÍSICA <input type="checkbox"/> PERSONA MORAL <input type="checkbox"/>	
<b>NOMBRE O RAZÓN SOCIAL DEL REPRESENTANTE / REPRESENTADO</b>		<b>RFC</b>	
¿RECIBE REMUNERACIÓN POR SU REPRESENTACIÓN? sí <input type="checkbox"/> no <input type="checkbox"/>		<b>MONTO MENSUAL NETO DE SU REPRESENTACIÓN</b>	
<b>LUGAR DONDE SE UBICA</b>			
EN MÉXICO		EN EL EXTRANJERO	
<b>ENTIDAD FEDERATIVA</b>		<b>PAÍS DONDE SE LOCALIZA</b>	
<b>SECTOR PRODUCTIVO AL QUE PERTENECE</b>		<input type="checkbox"/> AGRICULTURA <input type="checkbox"/> MINERÍA <input type="checkbox"/> ENERGÍA ELÉCTRICA <input type="checkbox"/> CONSTRUCCIÓN <input type="checkbox"/> INDUSTRIA MANUFACTURERA <input type="checkbox"/> COMERCIO AL POR MAYOR	
		<input type="checkbox"/> COMERCIO AL POR MENOR <input type="checkbox"/> TRANSPORTE <input type="checkbox"/> MEDIOS MASIVOS <input type="checkbox"/> SERVICIOS FINANCIEROS <input type="checkbox"/> SERVICIOS INMOBILIARIOS <input type="checkbox"/> SERVICIOS PROFESIONALES	
		<input type="checkbox"/> SERVICIOS CORPORATIVOS <input type="checkbox"/> SERVICIOS DE SALUD <input type="checkbox"/> SERVICIOS DE ESPARCIMIENTO <input type="checkbox"/> SERVICIOS DE ALOJAMIENTO <input type="checkbox"/> OTRO (ESPECIFIQUE)	
<b>ACLARACIONES / OBSERVACIONES</b>			

9... 115.

# 5. CLIENTES PRINCIPALES

(HASTA LOS 2 ÚLTIMOS AÑOS)

NINGUNO

AGREGAR

MODIFICAR

SIN CAMBIO

BAJA

TODOS LOS DATOS DE CLIENTES PRINCIPALES DE LA PAREJA O DEPENDIENTES ECONÓMICOS NO SERÁN PÚBLICOS.

SE MANIFESTARÁ EL BENEFICIO O GANANCIA DIRECTA DEL DECLARANTE SI SUPERA MENSUALMENTE 250 UNIDADES DE MEDIDA Y ACTUALIZACIÓN (UMA)

¿REALIZA ALGUNA ACTIVIDAD LUCRATIVA INDEPENDIENTE AL EMPLEO, CARGO O COMISIÓN?

sí

NO

DECLARANTE  PAREJA  DEPENDIENTE ECONÓMICO

NOMBRE DE LA EMPRESA O SERVICIO QUE PROPORCIONA

RFC

CLIENTE PRINCIPAL

PERSONA FÍSICA

PERSONA MORAL

SEÑALE NOMBRE O RAZÓN SOCIAL DEL CLIENTE PRINCIPAL

RFC

SECTOR PRODUCTIVO AL QUE PERTENECE

- AGRICULTURA
- MINERÍA
- ENERGÍA ELÉCTRICA
- CONSTRUCCIÓN
- INDUSTRIA MANUFACTURERA
- COMERCIO AL POR MAYOR
- COMERCIO AL POR MENOR
- TRANSPORTE
- MEDIOS MASIVOS
- SERVICIOS FINANCIEROS
- SERVICIOS INMOBILIARIOS
- SERVICIOS PROFESIONALES
- SERVICIOS CORPORATIVOS
- SERVICIOS DE SALUD
- SERVICIOS DE ESPARCIMIENTO
- SERVICIOS DE ALOJAMIENTO
- OTRO (ESPECIFIQUE)

MONTO APROXIMADO DEL BENEFICIO O GANANCIA MENSUAL QUE OBTIENE DEL CLIENTE PRINCIPAL

LUGAR DONDE SE UBICA

EN MÉXICO

EN EL EXTRANJERO

ENTIDAD FEDERATIVA

PAÍS DONDE SE LOCALIZA

ACLARACIONES / OBSERVACIONES

*S. de*

# 6. BENEFICIOS PRIVADOS (HASTA LOS 2 ÚLTIMOS AÑOS)

NINGUNO  AGREGAR  MODIFICAR  SIN CAMBIO  BAJA

TIPO DE BENEFICIO

SORTEO  CONCURSO  DONACIÓN  OTRO (ESPECIFIQUE)

BENEFICIARIO

- DECLARANTE
- CÓNYUGE
- CONCUBINA O CONCUBINARIO
- CONVIVIENTE
- HIJO(A)
- HERMANO(A)
- CUÑADO(A)
- MADRE
- PADRE

- TIO(A)
- PRIMO(A)
- SOBRINO(A)
- AHIJADO(A)
- NUERA
- YERNO
- ABUELO(A)
- NIETO(A)
- OTRO(A)

OTORGANTE

PERSONA FÍSICA  PERSONA MORAL

NOMBRE O RAZÓN SOCIAL DEL OTORGANTE

RFC

FORMA DE RECEPCIÓN DEL BENEFICIO  MONETARIO  ESPECIE

ESPECIFIQUE EL BENEFICIO

MONTO MENSUAL APROXIMADO DEL BENEFICIO

TIPO DE MONEDA

SECTOR PRODUCTIVO AL QUE PERTENECE

- |  |  |   |
|--|--|---|
| <input type="checkbox"/> AGRICULTURA             | <input type="checkbox"/> COMERCIO AL POR MENOR   | <input type="checkbox"/> SERVICIOS CORPORATIVOS     |
| <input type="checkbox"/> MINERÍA                 | <input type="checkbox"/> TRANSPORTE              | <input type="checkbox"/> SERVICIOS DE SALUD         |
| <input type="checkbox"/> ENERGÍA ELÉCTRICA       | <input type="checkbox"/> MEDIOS MASIVOS          | <input type="checkbox"/> SERVICIOS DE ESPARCIMIENTO |
| <input type="checkbox"/> CONSTRUCCIÓN            | <input type="checkbox"/> SERVICIOS FINANCIEROS   | <input type="checkbox"/> SERVICIOS DE ALQJAMIENTO   |
| <input type="checkbox"/> INDUSTRIA MANUFACTURERA | <input type="checkbox"/> SERVICIOS INMOBILIARIOS | <input type="checkbox"/> OTRO (ESPECIFIQUE)         |
| <input type="checkbox"/> COMERCIO AL POR MAYOR   | <input type="checkbox"/> SERVICIOS PROFESIONALES |   |

ACLARACIONES / OBSERVACIONES

*Juan Hernández*



# 7. FIDEICOMISOS

(HASTA LOS 2 ÚLTIMOS AÑOS)

NINGUNO  AGREGAR  MODIFICAR  SIN CAMBIO  BAJA

TODOS LOS DATOS DE PARTICIPACION EN FIDEICOMISOS DE LA PAREJA O DEPENDIENTES ECONÓMICOS NO SERÁN PÚBLICOS.

## PARTICIPACIÓN EN FIDEICOMISOS

DECLARANTE  PAREJA  DEPENDIENTE ECONÓMICO

### TIPO DE FIDEICOMISO

PÚBLICO  
 PRIVADO  
 MIXTO

### TIPO DE PARTICIPACIÓN

FIDEICOMITENTE  
 FIDUCIARIO  
 FIDEICOMISARIO  
 COMITÉ TÉCNICO

RFC DEL FIDEICOMISO

FIDEICOMITENTE

PERSONA FÍSICA

PERSONA MORAL

NOMBRE O RAZÓN SOCIAL DEL FIDEICOMITENTE

RFC

NOMBRE O RAZÓN SOCIAL DEL FIDUCIARIO

RFC

FIDEICOMISARIO

PERSONA FÍSICA

PERSONA MORAL

NOMBRE O RAZÓN SOCIAL DEL FIDEICOMISARIO

RFC

SECTOR PRODUCTIVO  
AL QUE PERTENECE

AGRICULTURA  
 MINERÍA  
 ENERGÍA ELÉCTRICA  
 CONSTRUCCIÓN  
 INDUSTRIA MANUFACTURERA  
 COMERCIO AL POR MAYOR

COMERCIO AL POR MENOR  
 TRANSPORTE  
 MEDIOS MASIVOS  
 SERVICIOS FINANCIEROS  
 SERVICIOS INMOBILIARIOS  
 SERVICIOS PROFESIONALES

SERVICIOS CORPORATIVOS  
 SERVICIOS DE SALUD  
 SERVICIOS DE ESPARCIMIENTO  
 SERVICIOS DE ALOJAMIENTO  
 OTRO (ESPECIFIQUE)

¿DÓNDE SE LOCALIZA EL FIDEICOMISO?

EN MÉXICO

EN EL EXTRANJERO

ACLARACIONES / OBSERVACIONES

*Jun 15*