
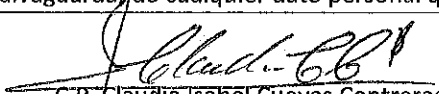


"2021, 375 Años de la fundación de la Biblioteca Palafoxiana"

**CARÁTULA DE CLASIFICACIÓN DE INFORMACIÓN CONFIDENCIAL
DE VERSIÓN PÚBLICA**

I. Área:	Órgano Interno de Control del Honorable Congreso del Estado Libre y Soberano de Puebla.
II. Documento (s):	Declaración de Situación Patrimonial (General)
III. Las partes o secciones clasificadas, así como las páginas que la conforman:	Apartado 1. Datos Generales (parcial) página 1 Apartado 2. Domicilio del Declarante (total) página, Apartado 7. Datos del dependiente económico (total) página 10. Apartado 7. Datos del dependiente económico (parcial) página 11, Apartado 13. Inversiones, cuentas bancarias y otro tipo de valores / activos (Situación actual) (parcial) página 25, Apartado II. Declaración de Intereses participaciones en empresas, sociedades o asociaciones (Hasta los 2 últimos años) (parcial) página 28.
IV. Fundamento legal y motivación:	Con fundamento en lo dispuesto por los artículos 116 ¹ de la Ley General de Transparencia y Acceso a la Información Pública; 7 fracciones X y XVII ² , y 134 ³ de la Ley de Transparencia y Acceso a la Información Pública del Estado de Puebla; 1, 3 fracción II y 8 de la Ley de Protección de Datos Personales en Posesión de Sujetos Obligados del Estado de Puebla; y el numeral Trigésimo Octavo ⁴ fracción I de los Lineamientos Generales en Materia de Clasificación y Desclasificación de la Información, así como para la elaboración de versiones públicas; se informa que la documentación presentada contiene datos personales pertenecientes a una persona física identificada o identificable, por lo que el sujeto obligado aun cuando esté comprometido con la transparencia y el principio de máxima publicidad, también tiene la obligación de cuidar y hacer buen uso de la información confidencial, misma que no puede ser pública. Por lo que se da cumplimiento a la obligación establecida en el Título Quinto, artículo 77, fracción XII de la Ley de Transparencia y Acceso a la Información Pública del Estado de Puebla, salvaguardando cualquier dato personal que en el documento de referencia se encuentre.
V. Firma del Titular del área: 	 C.P. Claudia Isabel Cuevas Contreras Encargada de Despacho del Órgano Interno de Control
VI. Fecha y número del acta de sesión del Comité de Transparencia que aprobó la versión pública:	30 de junio de 2021 Décimo Primera Sesión Ordinaria

¹Artículo 116. Se considera información confidencial la que contiene datos personales concernientes a una persona identificada o identificable. La información confidencial no estará sujeta a temporalidad alguna y sólo podrán tener acceso a ella los titulares de la misma, sus representantes y los Servidores Públicos facultados para ello. Se considera como información confidencial: los secretos bancario, fiduciario, industrial, comercial, fiscal, bursátil y postal, cuya titularidad corresponda a particulares, sujetos de derecho internacional o a sujetos obligados cuando no involucren el ejercicio de recursos públicos. Asimismo, será información confidencial aquella que presenten los particulares a los sujetos obligados, siempre que tengan el derecho a ello, de conformidad con lo dispuesto por las leyes o los tratados internacionales.

²Artículo 7 fracción XVII. Aquella que contiene datos personales y se encuentra en posesión de los sujetos obligados, susceptible de ser tutelada por el derecho a la vida privada, el honor y la propia imagen; la información protegida por el secreto comercial, industrial bancario, fiduciario, fiscal y profesional; la información protegida por la legislación en materia de derechos de autor, propiedad intelectual; la relativa al patrimonio de una persona física o jurídica de derecho privado, entregada con tal carácter a cualquier sujeto obligado, por lo que no puede ser difundida, publicada o dada a conocer, excepto en aquellos casos en que así lo contemplen en la presente Ley y la Ley General.

³Artículo 134. Se considera información confidencial:

I. La que contiene datos personales concernientes a una persona física identificada o identificable;

⁴Trigésimo octavo. Se considera información confidencial:

I. Los datos personales en los términos de la norma aplicable.

ANEXO PRIMERO

NOTA: SÍRVASE A REVISAR LAS NORMAS E INSTRUCTIVO PARA EL LLENADO Y PRESENTACIÓN DEL FORMATO DE DECLARACIONES: DE SITUACIÓN PATRIMONIAL Y DE INTERESES.

C. JOSE MIGUEL CASTILLO SANCHEZ



BAJO PROTESTA DE DECIR VERDAD, PRESENTO A USTED MI DECLARACIÓN DE SITUACIÓN PATRIMONIAL Y DE INTERESES, CONFORME A LO DISPUESTO EN LA LEY GENERAL DE RESPONSABILIDADES ADMINISTRATIVAS, LA LEY GENERAL DEL SISTEMA NACIONAL ANTICORRUPCIÓN Y LA NORMATIVIDAD APLICABLE.

LOS DATOS DE TERCEROS, SIEMPRE Y CUANDO SEAN PERSONAS FÍSICAS, Y LOS DATOS RESALTADOS NO SERÁN PÚBLICOS.

I. DECLARACIÓN DE SITUACIÓN PATRIMONIAL

INICIAL

I. DATOS GENERALES

NOMBRE (S)		PRIMER APELLIDO	SEGUNDO APELLIDO
JOSÉ MIGUEL		GASTILLO	SÁNCHEZ
CURP		RFC	HOMOCLAVE
[REDACTED]		[REDACTED]	[REDACTED]
CORREO ELECTRÓNICO INSTITUCIONAL		CORREO ELECTRÓNICO PERSONAL / ALTERNO	NÚMERO TELEFÓNICO DE CASA
dip.miguel.castillo@congresodepuebla.mx		[REDACTED]	[REDACTED]
NÚMERO CELULAR PERSONAL	SITUACIÓN PERSONAL / ESTADO CIVIL		
[REDACTED]	[REDACTED]		
RÉGIMEN MATRIMONIAL	PAÍS DE NACIMIENTO	NACIONALIDAD	
[REDACTED]	[REDACTED]	[REDACTED]	
ACLARACIONES / OBSERVACIONES			

2. DOMICILIO DEL DECLARANTE

EN MÉXICO			EN EL EXTRANJERO		
CALLE	NÚMERO EXTERIOR	NÚMERO INTERIOR	CALLE	NÚMERO EXTERIOR	NÚMERO INTERIOR
[REDACTED]	[REDACTED]	[REDACTED]			
COLONIA / LOCALIDAD	MUNICIPIO / ALCALDÍA	ENTIDAD FEDERATIVA	CIUDAD / LOCALIDAD	ESTADO / PROVINCIA	
[REDACTED]	[REDACTED]	[REDACTED]			
CÓDIGO POSTAL			PAÍS		
[REDACTED]					
ACLARACIONES / OBSERVACIONES					

RECIBIDO
 CODIGO POSTAL
 11 MAY 2011
 18:16 hrs EGD
 ÓRGANO INTERNO DE CONTROL
 treinta y dos folios obtenidos en

3. DATOS CURRICULARES DEL DECLARANTE

ESCOLARIDAD

AGREGAR MODIFICAR SIN CAMBIO BAJA

NIVEL

- PRIMARIA SECUNDARIA BACHILLERATO CARRERA TÉCNICA O COMERCIAL LICENCIATURA ESPECIALIDAD
 MAESTRÍA DOCTORADO

INSTITUCIÓN EDUCATIVA

UNIVERSIDAD POPULAR AUTONOMA DEL ESTADO DE PUEBLA

CARRERA O ÁREA DE CONOCIMIENTO

MEDICO CIRUJANO

ESTATUS

- CURSANDO FINALIZADO TRUNCO

DOCUMENTO OBTENIDO

- BOLETA CERTIFICADO CONSTANCIA TÍTULO


FECHA DE OBTENCIÓN
DEL DOCUMENTO

SEPTIEMBRE 2000

LUGAR DONDE SE UBICA LA INSTITUCIÓN EDUCATIVA


- EN MÉXICO EN EL EXTRANJERO

ACLARACIONES / OBSERVACIONES



4. DATOS DEL EMPLEO, CARGO O COMISIÓN QUE INICIA

AGREGAR MODIFICAR SIN CAMBIO BAJA

NIVEL / ORDEN DE GOBIERNO		FEDERAL <input type="checkbox"/>	ESTATAL <input checked="" type="checkbox"/>	MUNICIPAL / ALCALDÍA <input type="checkbox"/>	
ÁMBITO PÚBLICO		EJECUTIVO <input type="checkbox"/>	LEGISLATIVO <input checked="" type="checkbox"/>	JUDICIAL <input type="checkbox"/>	ÓRGANO AUTÓNOMO <input type="checkbox"/>
NOMBRE DEL ENTE PÚBLICO		HONORABLE CONGRESO DEL ESTADO DE PUEBLA			
ÁREA DE ADSCRIPCIÓN	EMPLEO, CARGO O COMISIÓN	¿ESTÁ CONTRATADO POR HONORARIOS?		NIVEL DEL EMPLEO, CARGO O COMISIÓN	
H CONGRESO DEL ESTADO DE PUEBLA	DIPUTADO	SÍ <input type="checkbox"/> NO <input checked="" type="checkbox"/>		DIPUTADO	
ESPECIFIQUE FUNCIÓN PRINCIPAL		DIPUTADO DEL CONGRESO DE PUEBLA			
FECHA DE TOMA DE POSESIÓN DEL EMPLEO, CARGO O COMISIÓN			TELÉFONO DE OFICINA Y EXTENSIÓN		
02 DE MAYO 2021			222 372 11 00		
DOMICILIO DEL EMPLEO, CARGO O COMISIÓN					
EN MÉXICO			EN EL EXTRANJERO		
CALLE	NÚMERO EXTERIOR	NÚMERO INTERIOR	CALLE	NÚMERO EXTERIOR	NÚMERO INTERIOR
	5 PONIENTE 128				
COLONIA / LOCALIDAD	MUNICIPIO / ALCALDÍA	ENTIDAD FEDERATIVA	CIUDAD / LOCALIDAD	ESTADO / PROVINCIA	
	GENTRO PUEBLA PUE				
CÓDIGO POSTAL			PAÍS	CÓDIGO POSTAL	
72000					
ACLARACIONES / OBSERVACIONES					

5. EXPERIENCIA LABORAL (ÚLTIMOS CINCO EMPLEOS)

EMPLEO, CARGO O COMISION / PUESTO


NINGUNO

AGREGAR

MODIFICAR

SIN CAMBIO

BAJA

ÁMBITO / SECTOR EN EL QUE LABORASTE:		
PÚBLICO <input checked="" type="checkbox"/> PRIVADO <input type="checkbox"/> OTRO (ESPECIFIQUE) <input type="checkbox"/>		
NIVEL / ORDEN DE GOBIERNO	ÁMBITO PÚBLICO	
FEDERAL <input type="checkbox"/> ESTATAL <input checked="" type="checkbox"/> MUNICIPAL / ALCALDÍA <input type="checkbox"/>	EJECUTIVO <input type="checkbox"/> LEGISLATIVO <input type="checkbox"/> JUDICIAL <input type="checkbox"/> ÓRGANO AUTÓNOMO <input type="checkbox"/>	
NOMBRE DEL ENTE PÚBLICO / NOMBRE DE LA EMPRESA, SOCIEDAD O ASOCIACIÓN	RFC	ÁREA DE ADSCRIPCIÓN / ÁREA
SERVICIOS DE SALUD DEL ESTADO DE PUEBLA		COORDINACION DE JURISDICCIONES
EMPLEO, CARGO O COMISION / PUESTO	ESPECIFIQUE FUNCIÓN PRINCIPAL	
COORDINADOR DE JURISDICCIONES	COORDINAR LAS 10 JURISDICCIONES SANITARIAS DEL ESTADO DE PUEBLA	
SECTOR AL QUE PERTENECE	FECHA DE INGRESO	FECHA DE EGRESO
<input type="checkbox"/> AGRICULTURA <input type="checkbox"/> MINERÍA <input type="checkbox"/> ENERGÍA ELÉCTRICA <input type="checkbox"/> CONSTRUCCIÓN <input type="checkbox"/> INDUSTRIA MANUFACTURERA <input type="checkbox"/> COMERCIO AL POR MAYOR <input type="checkbox"/> COMERCIO AL POR MENOR <input type="checkbox"/> TRANSPORTE <input type="checkbox"/> MEDIOS MASIVOS <input type="checkbox"/> SERVICIOS FINANCIEROS <input type="checkbox"/> SERVICIOS INMOBILIARIOS <input type="checkbox"/> SERVICIOS PROFESIONALES <input type="checkbox"/> SERVICIOS CORPORATIVOS <input checked="" type="checkbox"/> SERVICIOS DE SALUD <input type="checkbox"/> SERVICIOS DE ESPARCIMIENTO <input type="checkbox"/> SERVICIOS DE ALOJAMIENTO <input type="checkbox"/> OTRO (ESPECIFIQUE)	ENERO 2017	FEBRERO 2018
	LUGAR DONDE SE UBICA	
	<input checked="" type="checkbox"/> EN MÉXICO <input type="checkbox"/> EN EL EXTRANJERO	
		
ACLARACIONES / OBSERVACIONES		



5. EXPERIENCIA LABORAL (ÚLTIMOS CINCO EMPLEOS)

EMPLEO, CARGO O COMISIÓN / PUESTO


NINGUNO

AGREGAR

MODIFICAR

SIN CAMBIO

BAJA

ÁMBITO / SECTOR EN EL QUE LABORASTE:		
PÚBLICO <input checked="" type="checkbox"/> PRIVADO <input type="checkbox"/> OTRO (ESPECIFIQUE) <input type="checkbox"/>		
NIVEL / ORDEN DE GOBIERNO		ÁMBITO PÚBLICO
FEDERAL <input type="checkbox"/>	ESTATAL <input checked="" type="checkbox"/>	MUNICIPAL / ALCALDÍA <input type="checkbox"/>
NOMBRE DEL ENTE PÚBLICO / NOMBRE DE LA EMPRESA, SOCIEDAD O ASOCIACIÓN		RFC
SERVICIOS DE SALUD DEL ESTADO DE PUEBLA		JURISDICCION SANITARIA 6
EMPLEO, CARGO O COMISIÓN / PUESTO		ESPECIFIQUE FUNCIÓN PRINCIPAL
JEFE DE JURISDICCION		COORDINAR LOS TRABAJOS DE LA JURISDICCION SANITARIA
SECTOR AL QUE PERTENECE		FECHA DE INGRESO
		DICIEMBRE 2014
		ENERO 2017
<input type="checkbox"/> AGRICULTURA <input type="checkbox"/> MINERÍA <input type="checkbox"/> ENERGÍA ELÉCTRICA <input type="checkbox"/> CONSTRUCCIÓN <input type="checkbox"/> INDUSTRIA MANUFACTURERA <input type="checkbox"/> COMERCIO AL POR MAYOR <input type="checkbox"/> COMERCIO AL POR MENOR <input type="checkbox"/> TRANSPORTE <input type="checkbox"/> MEDIOS MASIVOS <input type="checkbox"/> SERVICIOS FINANCIEROS <input type="checkbox"/> SERVICIOS INMOBILIARIOS <input type="checkbox"/> SERVICIOS PROFESIONALES <input type="checkbox"/> SERVICIOS CORPORATIVOS <input checked="" type="checkbox"/> SERVICIOS DE SALUD <input type="checkbox"/> SERVICIOS DE ESPARCIMIENTO <input type="checkbox"/> SERVICIOS DE ALOJAMIENTO <input type="checkbox"/> OTRO (ESPECIFIQUE)		LUGAR DONDE SE UBICA <input checked="" type="checkbox"/> EN MÉXICO <input type="checkbox"/> EN EL EXTRANJERO 
ACLARACIONES / OBSERVACIONES		

5. EXPERIENCIA LABORAL (ÚLTIMOS CINCO EMPLEOS)

EMPLEO, CARGO O COMISIÓN / PUESTO

NINGUNO

AGREGAR

MODIFICAR

SIN CAMBIO

BAJA

ÁMBITO / SECTOR EN EL QUE LABORASTE:		
PÚBLICO <input checked="" type="checkbox"/>	PRIVADO <input type="checkbox"/>	OTRO (ESPECIFIQUE) <input type="checkbox"/>
NIVEL / ORDEN DE GOBIERNO	ÁMBITO PÚBLICO	
FEDERAL <input type="checkbox"/> ESTATAL <input checked="" type="checkbox"/> MUNICIPAL / ALCALDÍA <input type="checkbox"/>	EJECUTIVO <input type="checkbox"/> LEGISLATIVO <input type="checkbox"/> JUDICIAL <input type="checkbox"/>	ÓRGANO AUTÓNOMO <input type="checkbox"/>
NOMBRE DEL ENTE PÚBLICO / NOMBRE DE LA EMPRESA, SOCIEDAD O ASOCIACIÓN	RFC	ÁREA DE ADSCRIPCIÓN / ÁREA
SISTEMA ESTATAL PARA EL DESARROLLO INTEGRAL DE LA FAMILIA		DIRECCION DE ASISTENCIA Y REHABILITACION
EMPLEO, CARGO O COMISIÓN / PUESTO	ESPECIFIQUE FUNCIÓN PRINCIPAL	
DIRECTOR DE ASISTENCIA Y REHABILITACION	ATENCION DE CASAS DE ASISTENCIA DEL SISTEMA DIF	
SECTOR AL QUE PERTENECE	FECHA DE INGRESO	FECHA DE EGRESO
	FEBRERO 2011	DICIEMBRE 2014
<input type="checkbox"/> AGRICULTURA <input type="checkbox"/> MINERÍA <input type="checkbox"/> ENERGÍA ELÉCTRICA <input type="checkbox"/> CONSTRUCCIÓN <input type="checkbox"/> INDUSTRIA MANUFACTURERA <input type="checkbox"/> COMERCIO AL POR MAYOR <input type="checkbox"/> COMERCIO AL POR MENOR <input type="checkbox"/> TRANSPORTE <input type="checkbox"/> MEDIOS MASIVOS <input type="checkbox"/> SERVICIOS FINANCIEROS <input type="checkbox"/> SERVICIOS INMOBILIARIOS <input type="checkbox"/> SERVICIOS PROFESIONALES <input type="checkbox"/> SERVICIOS CORPORATIVOS <input checked="" type="checkbox"/> SERVICIOS DE SALUD <input type="checkbox"/> SERVICIOS DE ESPARCIMIENTO <input type="checkbox"/> SERVICIOS DE ALOJAMIENTO <input type="checkbox"/> OTRO (ESPECIFIQUE)	LUGAR DONDE SE UBICA	
	<input checked="" type="checkbox"/> EN MÉXICO <input type="checkbox"/> EN EL EXTRANJERO	
ACLARACIONES / OBSERVACIONES		

5. EXPERIENCIA LABORAL (ÚLTIMOS CINCO EMPLEOS)

EMPLEO, CARGO O COMISIÓN / PUESTO

NINGUNO

AGREGAR

MODIFICAR

SIN CAMBIO

BAJA

ÁMBITO / SECTOR EN EL QUE LABORASTE:		
PÚBLICO <input type="checkbox"/> PRIVADO <input checked="" type="checkbox"/> OTRO (ESPECIFIQUE) <input type="checkbox"/>		
NIVEL / ORDEN DE GOBIERNO	ÁMBITO PÚBLICO	
FEDERAL <input type="checkbox"/> ESTATAL <input type="checkbox"/> MUNICIPAL / ALCALDÍA <input type="checkbox"/>	EJECUTIVO <input type="checkbox"/> LEGISLATIVO <input type="checkbox"/> JUDICIAL <input type="checkbox"/>	ÓRGANO AUTÓNOMO <input type="checkbox"/>
NOMBRE DEL ENTE PÚBLICO / NOMBRE DE LA EMPRESA, SOCIEDAD O ASOCIACIÓN	RFC	ÁREA DE ADSCRIPCIÓN / ÁREA
PROMOTORA POBLANA DE LA SALUD		SERVICIO MEDICO
EMPLEO, CARGO O COMISIÓN / PUESTO	ESPECIFIQUE FUNCIÓN PRINCIPAL	
GERENTE DE CALIDAD	CREACION Y SEGUIMIENTO DE PROCESOS DE ATENCION EN SALUD	
SECTOR AL QUE PERTENECE	FECHA DE INGRESO	FECHA DE EGRESO
	ENERO 2006	ENERO 2011
<input type="checkbox"/> AGRICULTURA <input type="checkbox"/> MINERÍA <input type="checkbox"/> ENERGÍA ELÉCTRICA <input type="checkbox"/> CONSTRUCCIÓN <input type="checkbox"/> INDUSTRIA MANUFACTURERA <input type="checkbox"/> COMERCIO AL POR MAYOR <input type="checkbox"/> COMERCIO AL POR MENOR <input type="checkbox"/> TRANSPORTE <input type="checkbox"/> MEDIOS MASIVOS <input type="checkbox"/> SERVICIOS FINANCIEROS <input type="checkbox"/> SERVICIOS INMOBILIARIOS <input type="checkbox"/> SERVICIOS PROFESIONALES <input type="checkbox"/> SERVICIOS CORPORATIVOS <input checked="" type="checkbox"/> SERVICIOS DE SALUD <input type="checkbox"/> SERVICIOS DE ESPARCIMIENTO <input type="checkbox"/> SERVICIOS DE ALOJAMIENTO <input type="checkbox"/> OTRO (ESPECIFIQUE)	LUGAR DONDE SE UBICA	
	<input checked="" type="checkbox"/> EN MÉXICO <input type="checkbox"/> EN EL EXTRANJERO	
ACLARACIONES / OBSERVACIONES:		

5. EXPERIENCIA LABORAL (ÚLTIMOS CINCO EMPLEOS)

EMPLEO, CARGO O COMISIÓN / PUESTO

NINGUNO

AGREGAR

MODIFICAR

SIN CAMBIO

BAJA

ÁMBITO / SECTOR EN EL QUE LABORASTE:		
PÚBLICO <input type="checkbox"/>	PRIVADO <input checked="" type="checkbox"/>	OTRO (ESPECIFIQUE) <input type="checkbox"/>
NIVEL / ORDEN DE GOBIERNO		ÁMBITO PÚBLICO
FEDERAL <input type="checkbox"/>	ESTATAL <input type="checkbox"/>	MUNICIPAL / ALCALDÍA <input type="checkbox"/>
NOMBRE DEL ENTE PÚBLICO / NOMBRE DE LA EMPRESA, SOCIEDAD O ASOCIACIÓN		ÁREA DE ADSCRIPCIÓN / ÁREA
UNIVERSIDAD POPULAR AUTONOMA DEL ESTADO DE PUEBLA		LICENCIATURA MEDICINA
EMPLEO, CARGO O COMISIÓN / PUESTO		ESPECIFIQUE FUNCIÓN PRINCIPAL
CATEDRÁTICO		CATEDRÁTICO
SECTOR AL QUE PERTENECE		FECHA DE INGRESO
<input type="checkbox"/> AGRICULTURA <input type="checkbox"/> MINERÍA <input type="checkbox"/> ENERGÍA ELÉCTRICA <input type="checkbox"/> CONSTRUCCIÓN <input type="checkbox"/> INDUSTRIA MANUFACTURERA <input type="checkbox"/> COMERCIO AL POR MAYOR <input type="checkbox"/> COMERCIO AL POR MENOR <input type="checkbox"/> TRANSPORTE <input type="checkbox"/> MEDIOS MASIVOS <input type="checkbox"/> SERVICIOS FINANCIEROS <input type="checkbox"/> SERVICIOS INMOBILIARIOS <input type="checkbox"/> SERVICIOS PROFESIONALES <input type="checkbox"/> SERVICIOS CORPORATIVOS <input checked="" type="checkbox"/> SERVICIOS DE SALUD <input type="checkbox"/> SERVICIOS DE ESPARCIMIENTO <input type="checkbox"/> SERVICIOS DE ALOJAMIENTO <input type="checkbox"/> OTRO (ESPECIFIQUE)		ENERO 2004
		ENERO 2006
		LUGAR DONDE SE UBICA
		<input checked="" type="checkbox"/> EN MÉXICO <input type="checkbox"/> EN EL EXTRANJERO
ACLARACIONES / OBSERVACIONES		

6. DATOS DE LA PAREJA


NINGUNO

AGREGAR

MODIFICAR

SIN CAMBIO

BAJA

NOMBRE (S)		PRIMER APELLIDO	SEGUNDO APELLIDO	FECHA DE NACIMIENTO	RFC
RELACIÓN CON EL DECLARANTE					
<input type="checkbox"/> CÓNYUGE <input type="checkbox"/> CONCUBINA / CONCUBINARIO / UNIÓN LIBRE <input type="checkbox"/> SOCIEDAD DE CONVIVENCIA					
¿ES CIUDADANO EXTRANJERO?					
SÍ <input type="checkbox"/>		NO <input type="checkbox"/>		CURP: <input type="text"/>	
¿ES DEPENDIENTE ECONÓMICO?			LUGAR DONDE RESIDE		
SÍ <input type="checkbox"/>			<input type="checkbox"/> EN MÉXICO <input type="checkbox"/> EN EL EXTRANJERO <input type="checkbox"/> SE DESCONOCE		
¿HABITA EN EL DOMICILIO DEL DECLARANTE?					
SÍ <input type="checkbox"/>			NO <input type="checkbox"/>		
DOMICILIO DE LA PAREJA					
EN MÉXICO			EN EL EXTRANJERO		
CALLE	NÚMERO EXTERIOR	NÚMERO INTERIOR	CALLE	NÚMERO EXTERIOR	NÚMERO INTERIOR
COLONIA / LOCALIDAD	MUNICIPIO / ALCALDÍA	ENTIDAD FEDERATIVA	CIUDAD / LOCALIDAD	ESTADO / PROVINCIA	
CÓDIGO POSTAL			PAÍS	CÓDIGO POSTAL	
ACTIVIDAD LABORAL	PÚBLICO <input type="checkbox"/>	PRIVADO <input type="checkbox"/>	OTRO (ESPECIFIQUE) <input type="checkbox"/>	NINGUNO <input type="checkbox"/>	
NIVEL / ORDEN DE GOBIERNO			ÁMBITO PÚBLICO		
FEDERAL <input type="checkbox"/>	ESTATAL <input type="checkbox"/>	MUNICIPAL / ALCALDÍA <input type="checkbox"/>	EJECUTIVO <input type="checkbox"/>	LEGISLATIVO <input type="checkbox"/>	JUDICIAL <input type="checkbox"/>
NOMBRE DEL ENTE PÚBLICO			ÓRGANO AUTÓNOMO <input type="checkbox"/>		
			ÁREA DE ADSCRIPCIÓN		
EMPLEO, CARGO O COMISIÓN			ESPECIFIQUE FUNCIÓN PRINCIPAL		
					
SALARIO MENSUAL NETO			FECHA DE INGRESO AL EMPLEO		

NOMBRE DE LA EMPRESA, SOCIEDAD O ASOCIACIÓN		EMPLEO O CARGO
RFC		
FECHA DE INGRESO AL EMPLEO	SECTOR AL QUE PERTENECE	
SALARIO MENSUAL NETO	<input type="checkbox"/> AGRICULTURA <input type="checkbox"/> MINERÍA <input type="checkbox"/> ENERGÍA ELÉCTRICA <input type="checkbox"/> CONSTRUCCIÓN <input type="checkbox"/> INDUSTRIA MANUFACTURERA <input type="checkbox"/> COMERCIO AL POR MAYOR <input type="checkbox"/> COMERCIO AL POR MENOR <input type="checkbox"/> TRANSPORTE <input type="checkbox"/> MEDIOS MASIVOS <input type="checkbox"/> SERVICIOS FINANCIEROS <input type="checkbox"/> SERVICIOS INMOBILIARIOS <input type="checkbox"/> SERVICIOS PROFESIONALES <input type="checkbox"/> SERVICIOS CORPORATIVOS <input type="checkbox"/> SERVICIOS DE SALUD <input type="checkbox"/> SERVICIOS DE ESPARCIMIENTO <input type="checkbox"/> SERVICIOS DE ALOJAMIENTO <input type="checkbox"/> OTRO (ESPECIFIQUE)	
¿ES PROVEEDOR O CONTRATISTA DEL GOBIERNO?		
sí <input type="checkbox"/> No <input type="checkbox"/>		
ACLARACIONES / OBSERVACIONES		

7. DATOS DEL DEPENDIENTE ECONÓMICO

NINGUNO AGREGAR MODIFICAR SIN CAMBIO BAJA

TODOS LOS DATOS RELATIVOS A MENORES DE EDAD NO SERÁN PÚBLICOS.

NOMBRE (S)	PRIMER APELLIDO	SEGUNDO APELLIDO	FECHA DE NACIMIENTO	RFC	
[REDACTED]	[REDACTED]	[REDACTED]	[REDACTED]	[REDACTED]	
PARENTESCO O RELACIÓN CON EL DECLARANTE	<input type="checkbox"/> ABUELO (A) <input type="checkbox"/> NIETO (A) <input type="checkbox"/> TÍO (A)	<input type="checkbox"/> AHIJADO(A) <input type="checkbox"/> NUERA <input type="checkbox"/> YERNO	<input type="checkbox"/> CUÑADO (A) <input type="checkbox"/> PADRE <input type="checkbox"/> OTRO (ESPECIFIQUE)	<input type="checkbox"/> HERMANO (A) <input type="checkbox"/> PRIMO (A)	<input type="checkbox"/> HIJO (A) <input type="checkbox"/> SOBRINO <input type="checkbox"/> MADRE <input type="checkbox"/> SUEGRO (A)
¿ES CIUDADANO EXTRANJERO?					
[REDACTED] CURP: [REDACTED]					
¿HABITA EN EL DOMICILIO DEL DECLARANTE?			LUGAR DONDE RESIDE		
[REDACTED]			[REDACTED]		
DOMICILIO DEL DEPENDIENTE ECONÓMICO					
EN MÉXICO			EN EL EXTRANJERO		
CALLE	NÚMERO EXTERIOR	NÚMERO INTERIOR	CALLE	NÚMERO EXTERIOR	
[REDACTED]	[REDACTED]	[REDACTED]	[REDACTED]	[REDACTED]	
COLONIA / LOCALIDAD	MUNICIPIO / ALCALDÍA	ENTIDAD FEDERATIVA	CIUDAD / LOCALIDAD	ESTADO / PROVINCIA	
[REDACTED]	[REDACTED]	[REDACTED]	[REDACTED]	[REDACTED]	

[Handwritten signature]

CÓDIGO POSTAL		PAÍS	CÓDIGO POSTAL
ACTIVIDAD LABORAL			
NIVEL / ORDEN DE GOBIERNO		ÁMBITO PÚBLICO	
FEDERAL <input type="checkbox"/>	ESTATAL <input type="checkbox"/>	MUNICIPAL / ALCALDÍA <input type="checkbox"/>	EJECUTIVO <input type="checkbox"/> LEGISLATIVO <input type="checkbox"/> JUDICIAL <input type="checkbox"/> ÓRGANO AUTÓNOMO <input type="checkbox"/>
NOMBRE DEL ENTE PÚBLICO		ÁREA DE ADSCRIPCIÓN	
EMPLEO, CARGO O COMISIÓN		ESPECIFIQUE FUNCIÓN PRINCIPAL	
SALARIO MENSUAL, NETO		FECHA DE INGRESO AL EMPLEO	
NOMBRE DE LA EMPRESA, SOCIEDAD O ASOCIACIÓN			
RFC			
EMPLEO O CARGO			
FECHA DE INGRESO AL EMPLEO		SALARIO MENSUAL, NETO	
¿ES PROVEEDOR O CONTRATISTA DEL GOBIERNO? SÍ <input type="checkbox"/> NO <input type="checkbox"/>		SECTOR AL QUE PERTENECE <input type="checkbox"/> AGRICULTURA <input type="checkbox"/> MINERÍA <input type="checkbox"/> ENERGÍA ELÉCTRICA <input type="checkbox"/> CONSTRUCCIÓN <input type="checkbox"/> INDUSTRIA MANUFACTURERA <input type="checkbox"/> COMERCIO AL POR MAYOR <input type="checkbox"/> COMERCIO AL POR MENOR <input type="checkbox"/> TRANSPORTE <input type="checkbox"/> MEDIOS MASIVOS <input type="checkbox"/> SERVICIOS FINANCIEROS <input type="checkbox"/> SERVICIOS INMOBILIARIOS <input type="checkbox"/> SERVICIOS PROFESIONALES <input type="checkbox"/> SERVICIOS CORPORATIVOS <input type="checkbox"/> SERVICIOS DE SALUD <input type="checkbox"/> SERVICIOS DE ESPARCIMIENTO <input type="checkbox"/> SERVICIOS DE ALOJAMIENTO <input type="checkbox"/> OTRO (ESPECIFIQUE)	
ACLARACIONES / OBSERVACIONES			

[Handwritten signature]



7. DATOS DEL DEPENDIENTE ECONÓMICO

NINGUNO

AGREGAR

MODIFICAR

SIN CAMBIO

BAJA

TODOS LOS DATOS RELATIVOS A MENORES DE EDAD NO SERÁN PÚBLICOS.

NOMBRE (S)	PRIMER APELLIDO	SÉGUNDO APELLIDO	FECHA DE NACIMIENTO	RFC

PARENTESCO O RELACIÓN CON EL DECLARANTE

<input type="checkbox"/> ABUELO (A)	<input type="checkbox"/> AHIJADO(A)	<input type="checkbox"/> CUÑADO (A)	<input type="checkbox"/> HERMANO (A)	<input type="checkbox"/> HIJO (A)	<input type="checkbox"/> MADRE
<input type="checkbox"/> NIETO (A)	<input type="checkbox"/> NUERA	<input type="checkbox"/> PADRE	<input type="checkbox"/> PRIMO (A)	<input type="checkbox"/> SOBRINO (A)	<input type="checkbox"/> SUEGRO (A)
<input type="checkbox"/> TÍO (A)	<input type="checkbox"/> YERNO	<input type="checkbox"/> OTRO (ESPECIFIQUE)			

¿ES CIUDADANO EXTRANJERO?

sí No CURP:

¿HABITA EN EL DOMICILIO DEL DECLARANTE?


sí No

LUGAR DONDE RESIDE

EN MÉXICO EN EL EXTRANJERO SE DESCONOCE

DOMICILIO DEL DEPENDIENTE ECONÓMICO

EN MÉXICO			EN EL EXTRANJERO		
CALLE	NÚMERO EXTERIOR	NÚMERO INTERIOR	CALLE	NÚMERO EXTERIOR	NÚMERO INTERIOR
COLONIA / LOCALIDAD	MUNICIPIO / ALCALDÍA	ENTIDAD FEDERATIVA	CIUDAD / LOCALIDAD	ESTADO / PROVINCIA	



CÓDIGO POSTAL		PAÍS	CÓDIGO POSTAL
ACTIVIDAD LABORAL		PÚBLICO <input type="checkbox"/>	PRIVADO <input type="checkbox"/> OTRO (ESPECIFIQUE) <input type="checkbox"/> NINGUNO <input type="checkbox"/>
NIVEL / ORDEN DE GOBIERNO		ÁMBITO PÚBLICO	
FEDERAL <input type="checkbox"/> ESTATAL <input type="checkbox"/> MUNICIPAL / ALCALDÍA <input type="checkbox"/>		EJECUTIVO <input type="checkbox"/>	LEGISLATIVO <input type="checkbox"/> JUDICIAL <input type="checkbox"/> ÓRGANO AUTÓNOMO <input type="checkbox"/>
NOMBRE DEL ENTE PÚBLICO		ÁREA DE ADSCRIPCIÓN	
EMPLEO, CARGO O COMISIÓN		ESPECIFIQUE FUNCIÓN PRINCIPAL	
SALARIO MENSUAL NETO		FECHA DE INGRESO AL EMPLEO	
NOMBRE DE LA EMPRESA, SOCIEDAD O ASOCIACIÓN			
RFC			
EMPLEO O CARGO			
FECHA DE INGRESO AL EMPLEO		SALARIO MENSUAL NETO	
¿ES PROVEEDOR O CONTRATISTA DEL GOBIERNO?		SECTOR AL QUE PERTENECE	
SÍ <input type="checkbox"/> NO <input type="checkbox"/>		<input type="checkbox"/> AGRICULTURA <input type="checkbox"/> MINERÍA <input type="checkbox"/> ENERGÍA ELÉCTRICA <input type="checkbox"/> CONSTRUCCIÓN <input type="checkbox"/> INDUSTRIA MANUFACTURERA <input type="checkbox"/> COMERCIO AL POR MAYOR <input type="checkbox"/> COMERCIO AL POR MENOR <input type="checkbox"/> TRANSPORTE <input type="checkbox"/> MEDIOS MASIVOS <input type="checkbox"/> SERVICIOS FINANCIEROS <input type="checkbox"/> SERVICIOS INMOBILIARIOS <input type="checkbox"/> SERVICIOS PROFESIONALES <input type="checkbox"/> SERVICIOS CORPORATIVOS <input type="checkbox"/> SERVICIOS DE SALUD <input type="checkbox"/> SERVICIOS DE ESPARCIMIENTO <input type="checkbox"/> SERVICIOS DE ALOJAMIENTO <input type="checkbox"/> OTRO (ESPECIFIQUE)	
ACLARACIONES / OBSERVACIONES			



7. DATOS DEL DEPENDIENTE ECONÓMICO

NINGUNO

AGREGAR

MODIFICAR

SIN CAMBIO

BAJA

TODOS LOS DATOS RELATIVOS A MENORES DE EDAD NO SERÁN PÚBLICOS.

NOMBRE (S)	PRIMER APELLIDO	SEGUNDO APELLIDO	FECHA DE NACIMIENTO	RFC

PARENTESCO O RELACIÓN CON EL DECLARANTE

<input type="checkbox"/> ABUELO (A)	<input type="checkbox"/> AHIJADO(A)	<input type="checkbox"/> CUÑADO (A)	<input type="checkbox"/> HERMANO (A)	<input type="checkbox"/> HIJO (A)	<input type="checkbox"/> MADRE
<input type="checkbox"/> NIETO (A)	<input type="checkbox"/> NUERA	<input type="checkbox"/> PADRE	<input type="checkbox"/> PRIMO (A)	<input type="checkbox"/> SOBRINO (A)	<input type="checkbox"/> SUEGRO (A)
<input type="checkbox"/> TÍO (A)	<input type="checkbox"/> YERNO	<input type="checkbox"/> OTRO (ESPECIFIQUE)			

¿ES CIUDADANO EXTRANJERO?

SÍ NO CURP:

¿HABITA EN EL DOMICILIO DEL DECLARANTE?


SÍ NO

LUGAR DONDE RESIDE

EN MÉXICO EN EL EXTRANJERO SE DESCONOCE

DOMICILIO DEL DEPENDIENTE ECONÓMICO

EN MÉXICO			EN EL EXTRANJERO		
CALLE	NÚMERO EXTERIOR	NÚMERO INTERIOR	CALLE	NÚMERO EXTERIOR	NÚMERO INTERIOR
COLONIA / LOCALIDAD	MUNICIPIO / ALCALDÍA	ENTIDAD FEDERATIVA	CIUDAD / LOCALIDAD	ESTADO / PROVINCIA	



CÓDIGO POSTAL		PAÍS	CÓDIGO POSTAL
ACTIVIDAD LABORAL		PÚBLICO <input type="checkbox"/>	PRIVADO <input type="checkbox"/> OTRO (ESPECIFIQUE) <input type="checkbox"/> NINGUNO <input type="checkbox"/>
NIVEL / ORDEN DE GOBIERNO		ÁMBITO PÚBLICO	
FEDERAL <input type="checkbox"/>	ESTATAL <input type="checkbox"/>	MUNICIPAL / ALCALDÍA <input type="checkbox"/>	EJECUTIVO <input type="checkbox"/> LEGISLATIVO <input type="checkbox"/> JUDICIAL <input type="checkbox"/> ÓRGANO AUTÓNOMO <input type="checkbox"/>
NOMBRE DEL ENTE PÚBLICO		ÁREA DE ADSCRIPCIÓN	
EMPLEO, CARGO O COMISIÓN		ESPECIFIQUE FUNCIÓN PRINCIPAL	
SALARIO MENSUAL NETO		FECHA DE INGRESO AL EMPLEO	
NOMBRE DE LA EMPRESA, SOCIEDAD O ASOCIACIÓN			
RFC			
EMPLEO O CARGO			
FECHA DE INGRESO AL EMPLEO		SALARIO MENSUAL NETO	
¿ES PROVEEDOR O CONTRATISTA DEL GOBIERNO?		SECTOR AL QUE PERTENECE	
SÍ <input type="checkbox"/> NO <input type="checkbox"/>		<input type="checkbox"/> AGRICULTURA <input type="checkbox"/> MINERÍA <input type="checkbox"/> ENERGÍA ELÉCTRICA <input type="checkbox"/> CONSTRUCCIÓN <input type="checkbox"/> INDUSTRIA MANUFACTURERA <input type="checkbox"/> COMERCIO AL POR MAYOR <input type="checkbox"/> COMERCIO AL POR MENOR <input type="checkbox"/> TRANSPORTE <input type="checkbox"/> MEDIOS MASIVOS <input type="checkbox"/> SERVICIOS FINANCIEROS <input type="checkbox"/> SERVICIOS INMOBILIARIOS <input type="checkbox"/> SERVICIOS PROFESIONALES <input type="checkbox"/> SERVICIOS CORPORATIVOS <input type="checkbox"/> SERVICIOS DE SALUD <input type="checkbox"/> SERVICIOS DE ESPARCIMIENTO <input type="checkbox"/> SERVICIOS DE ALOJAMIENTO <input type="checkbox"/> OTRO (ESPECIFIQUE)	
ACLARACIONES / OBSERVACIONES			

7. DATOS DEL DEPENDIENTE ECONÓMICO

NINGUNO

AGREGAR

MODIFICAR

SIN CAMBIO

BAJA

TODOS LOS DATOS RELATIVOS A MENORES DE EDAD NO SERÁN PÚBLICOS.

NOMBRE (S)	PRIMER APELLIDO	SEGUNDO APELLIDO	FECHA DE NACIMIENTO	RFC

PARENTESCO O RELACIÓN CON EL DECLARANTE

<input type="checkbox"/> ABUELO (A)	<input type="checkbox"/> AHIJADO(A)	<input type="checkbox"/> CUÑADO (A)	<input type="checkbox"/> HERMANO (A)	<input type="checkbox"/> HIJO (A)	<input type="checkbox"/> MADRE
<input type="checkbox"/> NIETO (A)	<input type="checkbox"/> NUERA	<input type="checkbox"/> PADRE	<input type="checkbox"/> PRIMO (A)	<input type="checkbox"/> SOBRINO (A)	<input type="checkbox"/> SUEGRO (A)
<input type="checkbox"/> TÍO (A)	<input type="checkbox"/> YERNO	<input type="checkbox"/> OTRO (ESPECIFIQUE)			

¿ES CIUDADANO EXTRANJERO?

SÍ NO CURP:

¿HABITA EN EL DOMICILIO DEL DECLARANTE?

SÍ NO

LUGAR DONDE RESIDE

EN MÉXICO EN EL EXTRANJERO SE DESCONOCE

DOMICILIO DEL DEPENDIENTE ECONÓMICO

EN MÉXICO			EN EL EXTRANJERO		
CALLE	NÚMERO EXTERIOR	NÚMERO INTERIOR	CALLE	NÚMERO EXTERIOR	NÚMERO INTERIOR
COLONIA / LOCALIDAD	MUNICIPIO / ALCALDÍA	ENTIDAD FEDERATIVA	CIUDAD / LOCALIDAD	ESTADO / PROVINCIA	

[Handwritten signature]

CÓDIGO POSTAL		PAÍS	CÓDIGO POSTAL
ACTIVIDAD LABORAL	PÚBLICO <input type="checkbox"/>	PRIVADO <input type="checkbox"/>	OTRO (ESPECIFIQUE) <input type="checkbox"/> NINGUNO <input type="checkbox"/>
NIVEL / ORDEN DE GOBIERNO		ÁMBITO PÚBLICO	
FEDERAL <input type="checkbox"/>	ESTATAL <input type="checkbox"/>	MUNICIPAL / ALCALDÍA <input type="checkbox"/>	EJECUTIVO <input type="checkbox"/> LEGISLATIVO <input type="checkbox"/> JUDICIAL <input type="checkbox"/> ÓRGANO AUTÓNOMO <input type="checkbox"/>
NOMBRE DEL ENTE PÚBLICO		ÁREA DE ADSCRIPCIÓN	
EMPLEO, CARGO O COMISIÓN		ESPECIFIQUE FUNCIÓN PRINCIPAL	
SALARIO MENSUAL NETO		FECHA DE INGRESO AL EMPLEO	
NOMBRE DE LA EMPRESA, SOCIEDAD O ASOCIACIÓN			
RFC			
EMPLEO O CARGO			
FECHA DE INGRESO AL EMPLEO		SALARIO MENSUAL NETO	
¿ES PROVEEDOR O CONTRATISTA DEL GOBIERNO?		SECTOR AL QUE PERTENECE	
SÍ <input type="checkbox"/> NO <input type="checkbox"/>		<input type="checkbox"/> AGRICULTURA <input type="checkbox"/> MINERÍA <input type="checkbox"/> ENERGÍA ELÉCTRICA <input type="checkbox"/> CONSTRUCCIÓN <input type="checkbox"/> INDUSTRIA MANUFACTURERA <input type="checkbox"/> COMERCIO AL POR MAYOR <input type="checkbox"/> COMERCIO AL POR MENOR <input type="checkbox"/> TRANSPORTE <input type="checkbox"/> MEDIOS MASIVOS <input type="checkbox"/> SERVICIOS FINANCIEROS <input type="checkbox"/> SERVICIOS INMOBILIARIOS <input type="checkbox"/> SERVICIOS PROFESIONALES <input type="checkbox"/> SERVICIOS CORPORATIVOS <input type="checkbox"/> SERVICIOS DE SALUD <input type="checkbox"/> SERVICIOS DE ESPARCIMIENTO <input type="checkbox"/> SERVICIOS DE ALOJAMIENTO <input type="checkbox"/> OTRO (ESPECIFIQUE)	
ACLARACIONES / OBSERVACIONES			

[Handwritten signature]

7. DATOS DEL DEPENDIENTE ECONÓMICO

NINGUNO AGREGAR MODIFICAR SIN CAMBIO BAJA

TODOS LOS DATOS RELATIVOS A MENORES DE EDAD NO SERÁN PÚBLICOS.

NOMBRE (S)	PRIMER APELLIDO	SEGUNDO APELLIDO	FECHA DE NACIMIENTO	RFC

PARENTESCO O RELACIÓN CON EL DECLARANTE

ABUELO (A) AHIJADO(A) CUÑADO (A) HERMANO (A) HIJO (A) MADRE
 NIETO (A) NUERA PADRE PRIMO (A) SOBRINO (A) SUEGRO (A)
 TÍO (A) YERNO OTRO (ESPECIFIQUE)

¿ES CIUDADANO EXTRANJERO?

SÍ NO CURP:

¿HABITA EN EL DOMICILIO DEL DECLARANTE?

SÍ NO **LUGAR DONDE RESIDE**
 EN MÉXICO EN EL EXTRANJERO SE DESCONOCE

DOMICILIO DEL DEPENDIENTE ECONÓMICO


EN MÉXICO			EN EL EXTRANJERO		
CALLE	NÚMERO EXTERIOR	NÚMERO INTERIOR	CALLE	NÚMERO EXTERIOR	NÚMERO INTERIOR
COLONIA / LOCALIDAD	MUNICIPIO / ALCALDÍA	ENTIDAD FEDERATIVA	CIUDAD / LOCALIDAD	ESTADO / PROVINCIA	

[Handwritten signature]

CÓDIGO POSTAL		PAÍS	CÓDIGO POSTAL
ACTIVIDAD LABORAL		PÚBLICO <input type="checkbox"/>	PRIVADO <input type="checkbox"/> OTRO (ESPECIFIQUE) <input type="checkbox"/> NINGUNO <input type="checkbox"/>
NIVEL / ORDEN DE GOBIERNO		ÁMBITO PÚBLICO	
FEDERAL <input type="checkbox"/>	ESTATAL <input type="checkbox"/>	MUNICIPAL / ALCALDÍA <input type="checkbox"/>	EJECUTIVO <input type="checkbox"/> LEGISLATIVO <input type="checkbox"/> JUDICIAL <input type="checkbox"/> ÓRGANO AUTÓNOMO <input type="checkbox"/>
NOMBRE DEL ENTE PÚBLICO		ÁREA DE ADSCRIPCIÓN	
EMPLEO, CARGO O COMISIÓN		ESPECIFIQUE FUNCIÓN PRINCIPAL	
SALARIO MENSUAL NETO		FECHA DE INGRESO AL EMPLEO	
NOMBRE DE LA EMPRESA, SOCIEDAD O ASOCIACIÓN			
RFC			
EMPLEO O CARGO			
FECHA DE INGRESO AL EMPLEO		SALARIO MENSUAL NETO	
¿ES PROVEEDOR O CONTRATISTA DEL GOBIERNO?		SECTOR AL QUE PERTENECE	
SÍ <input type="checkbox"/> NO <input type="checkbox"/>		<input type="checkbox"/> AGRICULTURA <input type="checkbox"/> MINERÍA <input type="checkbox"/> ENERGÍA ELÉCTRICA <input type="checkbox"/> CONSTRUCCIÓN <input type="checkbox"/> INDUSTRIA MANUFACTURERA <input type="checkbox"/> COMERCIO AL POR MAYOR <input type="checkbox"/> COMERCIO AL POR MENOR <input type="checkbox"/> TRANSPORTE <input type="checkbox"/> MEDIOS MASIVOS <input type="checkbox"/> SERVICIOS FINANCIEROS <input type="checkbox"/> SERVICIOS INMOBILIARIOS <input type="checkbox"/> SERVICIOS PROFESIONALES <input type="checkbox"/> SERVICIOS CORPORATIVOS <input type="checkbox"/> SERVICIOS DE SALUD <input type="checkbox"/> SERVICIOS DE ESPARCIMIENTO <input type="checkbox"/> SERVICIOS DE ALOJAMIENTO <input type="checkbox"/> OTRO (ESPECIFIQUE)	
ACLARACIONES / OBSERVACIONES			

[Handwritten signature]


8. INGRESOS NETOS DEL DECLARANTE, PAREJA Y / O DEPENDIENTES ECONÓMICOS (SITUACIÓN ACTUAL)

CAPTURAR CANTIDADES LIBRES DE IMPUESTOS, SIN COMAS, SIN PUNTOS, SIN CENTAVOS Y SIN CEROS A LA IZQUIERDA	
I.- REMUNERACIÓN MENSUAL NETA DEL DECLARANTE POR SU CARGO PÚBLICO (POR CONCEPTO DE SUELDOS, HONORARIOS, COMPENSACIONES, BONOS Y OTRAS PRESTACIONES) (CANTIDADES NETAS DESPUÉS DE IMPUESTOS)	56016
II.- OTROS INGRESOS MENSUALES DEL DECLARANTE (SUMA DEL II.1 AL II.4)	20000
II.1.- POR ACTIVIDAD INDUSTRIAL, COMERCIAL Y / O EMPRESARIAL (DESPUÉS DE IMPUESTOS)	20000
NOMBRE O RAZÓN SOCIAL	SERVICIOS INTEGRALES Y GLOBALES EN ADMINISTRACION
TIPO DE NEGOCIO	ELABORACION PRODUCTOS ALIMENTICIOS
II.2.- POR ACTIVIDAD FINANCIERA (RENDIMIENTOS O GANANCIAS) (DESPUÉS DE IMPUESTOS)	0
TIPO DE INSTRUMENTO QUE GENERÓ EL RENDIMIENTO O GANANCIA	<input type="checkbox"/> CAPITAL <input type="checkbox"/> FONDOS DE INVERSIÓN <input type="checkbox"/> ORGANIZACIONES PRIVADAS <input type="checkbox"/> SEGURO DE SEPARACIÓN INDIVIDUALIZADO <input type="checkbox"/> VALORES BURSÁTILES <input type="checkbox"/> BONOS <input type="checkbox"/> OTRO (ESPECIFIQUE)
II.3.- POR SERVICIOS PROFESIONALES, CONSEJOS, CONSULTORÍAS Y / O ASESORÍAS (DESPUÉS DE IMPUESTOS)	0
TIPO DE SERVICIO PRESTADO	NA
II.4.- OTROS INGRESOS NO CONSIDERADOS A LOS ANTERIORES (DESPUÉS DE IMPUESTOS)	NA
ESPECIFICAR TIPO DE INGRESO (ARRENDAMIENTO, REGALÍA, SORTEOS, CONCURSOS, DONACIONES, SEGUROS DE VIDA, ETC.)	NA
A.- INGRESO MENSUAL NETO DEL DECLARANTE (SUMA DEL NUMERAL I Y II)	76016
B.- INGRESO MENSUAL NETO DE LA PAREJA Y / O DEPENDIENTES ECONÓMICOS (DESPUÉS DE IMPUESTOS)	NA
C.- TOTAL DE INGRESOS MENSUALES NETOS PERCIBIDOS POR EL DECLARANTE, PAREJA Y / O DEPENDIENTES ECONÓMICOS (SUMA DE LOS APARTADOS A Y B)	76016
ACLARACIONES / OBSERVACIONES:	

9. ¿ TE DESEMPEÑASTE COMO SERVIDOR PÚBLICO EN EL AÑO INMEDIATO ANTERIOR?

SÍ

NO

FECHA DE INICIO	FECHA DE CONCLUSIÓN
INGRESOS NETOS, RECIBIDOS DURANTE EL TIEMPO EN EL QUE SE DESEMPEÑÓ COMO SERVIDOR PÚBLICO EN EL AÑO INMEDIATO ANTERIOR	
I.- REMUNERACIÓN NETA DEL DECLARANTE, RECIBIDA DURANTE EL TIEMPO EN EL QUE SE DESEMPEÑÓ COMO SERVIDOR PÚBLICO EN EL AÑO INMEDIATO ANTERIOR (POR CONCEPTO DE SUELDOS, HONORARIOS, COMPENSACIONES, BONOS, AGUINALDOS Y OTRAS PRESTACIONES) (CANTIDADES NETAS DESPUÉS DE IMPUESTOS)	
II.- OTROS INGRESOS DEL DECLARANTE, RECIBIDOS DURANTE EL TIEMPO EN EL QUE SE DESEMPEÑÓ COMO SERVIDOR PÚBLICO EN EL AÑO INMEDIATO ANTERIOR (SUMA DEL II.1 AL II.5)	
II.1.- POR ACTIVIDAD INDUSTRIAL, COMERCIAL Y / O EMPRESARIAL (DESPUÉS DE IMPUESTOS)	
NOMBRE O RAZÓN SOCIAL	TIPO DE NEGOCIO
II.2.- POR ACTIVIDAD FINANCIERA (RENDIMIENTOS O GANANCIAS) (DESPUÉS DE IMPUESTOS)	
TIPO DE INSTRUMENTO QUE GENERÓ EL RENDIMIENTO O GANANCIA <div style="display: flex; justify-content: space-between;"> <div style="width: 45%;"> <input type="checkbox"/> CAPITAL <input type="checkbox"/> FONDOS DE INVERSIÓN <input type="checkbox"/> ORGANIZACIONES PRIVADAS </div> <div style="width: 45%;"> <input type="checkbox"/> SEGURO DE SEPARACIÓN INDIVIDUALIZADO <input type="checkbox"/> VALORES BURSÁTILES <input type="checkbox"/> BONOS <input type="checkbox"/> OTRO (ESPECIFIQUE) </div> </div>	
II.3 POR SERVICIOS PROFESIONALES, CONSEJOS, CONSULTORÍAS Y / O ASESORÍAS (DESPUÉS DE IMPUESTOS)	
TIPO DE SERVICIO PRESTADO	
II.4.- POR ENAJENACIÓN DE BIENES (DESPUÉS DE IMPUESTOS)	
TIPO DE BIEN ENAJENADO <input type="checkbox"/> MUEBLE <input type="checkbox"/> INMUEBLE <input type="checkbox"/> VEHÍCULO	
II.5.- OTROS INGRESOS NO CONSIDERADOS A LOS ANTERIORES (DESPUÉS DE IMPUESTOS)	
ESPECIFICAR TIPO DE INGRESO (ARRENDAMIENTO, REGALÍA, SORTEOS, CONCURSOS, DONACIONES, SEGURO DE VIDA, ETC)	
A.- INGRESO NETO DEL DECLARANTE, RECIBIDO EN EL AÑO INMEDIATO ANTERIOR (SUMA DEL NUMERAL I Y II)	

B.- INGRESO NETO DE LA PAREJA Y/O DEPENDIENTES ECONÓMICOS, RECIBIDO EN EL AÑO INMEDIATO ANTERIOR (DESPUÉS DE IMPUESTOS)	
C.- TOTAL DE INGRESOS NETOS PERCIBIDOS POR EL DECLARANTE, PAREJA Y/O DEPENDIENTES ECONÓMICOS, EN EL AÑO INMEDIATO ANTERIOR (SUMA DE LOS APARTADOS A Y B)	
ACLARACIONES / OBSERVACIONES	

10. BIENES INMUEBLES (SITUACIÓN ACTUAL) NINGUNO AGREGAR MODIFICAR SIN CAMBIO BAJA

TODOS LOS DATOS DE BIENES DECLARADOS A NOMBRE DE LA PAREJA, DEPENDIENTES ECONÓMICOS Y/O TERCEROS O QUE SEAN EN COPROPIEDAD CON EL DECLARANTE NO SERÁN PÚBLICOS.

BIENES DEL DECLARANTE, PAREJA Y/O DEPENDIENTES ECONÓMICOS

TIPO DE INMUEBLE	CASA <input type="checkbox"/> DEPARTAMENTO <input type="checkbox"/> EDIFICIO <input type="checkbox"/> LOCAL COMERCIAL <input type="checkbox"/> BODEGA <input type="checkbox"/> PALCO <input type="checkbox"/> RANCHO <input type="checkbox"/> TERRENO <input type="checkbox"/> OTRO (ESPECIFIQUE)
------------------	---

TITULAR DEL INMUEBLE: <input type="checkbox"/> DECLARANTE <input type="checkbox"/> DECLARANTE Y CÓNYUGE <input type="checkbox"/> DECLARANTE EN COPROPIEDAD CON TERCEROS <input type="checkbox"/> DECLARANTE Y CÓNYUGE EN COPROPIEDAD CON TERCEROS <input type="checkbox"/> DECLARANTE Y CONCUBINA O CONCUBINARIO <input type="checkbox"/> DECLARANTE Y CONCUBINA O CONCUBINARIO EN COPROPIEDAD CON TERCEROS <input type="checkbox"/> CÓNYUGE <input type="checkbox"/> CÓNYUGE EN COPROPIEDAD CON TERCEROS <input type="checkbox"/> CONCUBINA O CONCUBINARIO <input type="checkbox"/> CONCUBINA O CONCUBINARIO EN COPROPIEDAD CON TERCEROS <input type="checkbox"/> CONVIVIENTE <input type="checkbox"/> DECLARANTE Y CONVIVIENTE <input type="checkbox"/> DECLARANTE Y CONVIVIENTE EN COPROPIEDAD CON TERCEROS <input type="checkbox"/> CONVIVIENTE Y DEPENDIENTE ECONÓMICO <input type="checkbox"/> CONVIVIENTE Y DEPENDIENTE ECONÓMICO EN COPROPIEDAD CON TERCEROS <input type="checkbox"/> DEPENDIENTE ECONÓMICO <input type="checkbox"/> DECLARANTE Y DEPENDIENTE ECONÓMICO <input type="checkbox"/> DECLARANTE Y DEPENDIENTE ECONÓMICO EN COPROPIEDAD CON TERCEROS <input type="checkbox"/> DEPENDIENTE ECONÓMICO EN COPROPIEDAD CON TERCEROS <input type="checkbox"/> DECLARANTE, CÓNYUGE Y DEPENDIENTE ECONÓMICO <input type="checkbox"/> DECLARANTE, CONCUBINA O CONCUBINARIO Y DEPENDIENTE ECONÓMICO <input type="checkbox"/> CÓNYUGE Y DEPENDIENTE ECONÓMICO <input type="checkbox"/> CONCUBINA O CONCUBINARIO Y DEPENDIENTE ECONÓMICO <input type="checkbox"/> CÓNYUGE Y DEPENDIENTE ECONÓMICO EN COPROPIEDAD CON TERCEROS <input type="checkbox"/> CONCUBINA O CONCUBINARIO Y DEPENDIENTE ECONÓMICO EN COPROPIEDAD CON TERCEROS	PORCENTAJE DE PROPIEDAD DEL DECLARANTE CONFORME A ESCRITURACIÓN O CONTRATO SUPERFICIE DEL TERRENO SUPERFICIE DE CONSTRUCCIÓN

[Handwritten signature]

TERCERO	PERSONA FÍSICA <input type="checkbox"/> PERSONA MORAL <input type="checkbox"/>
NOMBRE DEL TERCERO O TERCEROS	
RFC	

- RELACIÓN DEL TRANSMISOR DE LA PROPIEDAD CON EL TITULAR**
- ABUELO (A)
 - BISABUELO (A)
 - BISNIETO (A)
 - CONCUBINA O CONCUBINARIO
 - CONCUÑO (A)
 - CÓNYUGE
 - CUÑADO (A)
 - HERMANO (A)
 - HIJO (A)
 - MADRE
 - PADRE
 - PRIMO (A)
 - SOBRINO (A)
 - SUEGRO (A)
 - TATARABUELO (A)
 - TATARANIETO (A)
 - TÍO (A)
 - NIETO (A)
 - NINGUNO
 - OTRO (ESPECIFIQUE)

FORMA DE ADQUISICIÓN <input type="checkbox"/> COMPRAVENTA <input type="checkbox"/> CESIÓN <input type="checkbox"/> DONACIÓN <input type="checkbox"/> HERENCIA <input type="checkbox"/> PERMUTA <input type="checkbox"/> RIFA O SORTEO <input type="checkbox"/> SENTENCIA	FORMA DE PAGO <input type="checkbox"/> CRÉDITO <input type="checkbox"/> CONTADO <input type="checkbox"/> NO APLICA	TRANSMISOR PERSONA FÍSICA <input type="checkbox"/> PERSONA MORAL <input type="checkbox"/>
		NOMBRE O RAZÓN SOCIAL DEL TRANSMISOR DE LA PROPIEDAD
		RFC

VALOR DE ADQUISICIÓN				¿EL VALOR DE ADQUISICIÓN DEL INMUEBLE ES CONFORME A?	
TIPO DE MONEDA	FECHA DE ADQUISICIÓN DEL INMUEBLE	DATOS DEL REGISTRO PÚBLICO DE LA PROPIEDAD: FOLIO REAL U OTRO DATO QUE PERMITA SU IDENTIFICACIÓN		<input type="checkbox"/> ESCRITURA PÚBLICA <input type="checkbox"/> SENTENCIA <input type="checkbox"/> CONTRATO	
UBICACIÓN DEL INMUEBLE					
EN MÉXICO			EN EL EXTRANJERO		
CALLE	NÚMERO EXTERIOR	NÚMERO INTERIOR	CALLE	NÚMERO EXTERIOR	NÚMERO INTERIOR
COLONIA / LOCALIDAD	MUNICIPIO / ALCALDÍA	ENTIDAD FEDERATIVA	CIUDAD / LOCALIDAD	ESTADO / PROVINCIA	
CÓDIGO POSTAL			PAÍS		CÓDIGO POSTAL
EN CASO DE BAJA DEL INMUEBLE INCLUIR MOTIVO		<input type="checkbox"/> VENTA <input type="checkbox"/> DONACIÓN <input type="checkbox"/> SINIESTRO <input type="checkbox"/> OTRO (ESPECIFIQUE)			
ACLARACIONES / OBSERVACIONES					

II. VEHÍCULOS (SITUACIÓN ACTUAL)

NINGUNO AGREGAR MODIFICAR SIN CAMBIO BAJA

TODOS LOS DATOS DE VEHÍCULOS DECLARADOS A NOMBRE DE LA PAREJA, DEPENDIENTES ECONÓMICOS Y/O TERCEROS O QUE SEAN EN COPROPIEDAD CON EL DECLARANTE NO SERÁN PÚBLICOS.

VEHÍCULOS DEL DECLARANTE, PAREJA Y/O DEPENDIENTES ECONÓMICOS

TIPO DE VEHÍCULO	<input type="checkbox"/> AUTOMÓVIL / MOTOCICLETA	<input type="checkbox"/> AERONAVE	<input type="checkbox"/> BARCO / YATE	<input type="checkbox"/> OTRO (ESPECIFIQUE)
TITULAR DEL VEHÍCULO	<input type="checkbox"/> DECLARANTE <input type="checkbox"/> DECLARANTE Y CONYUGE <input type="checkbox"/> DECLARANTE EN COPROPIEDAD CON TERCEROS <input type="checkbox"/> DECLARANTE Y CONYUGE EN COPROPIEDAD CON TERCEROS <input type="checkbox"/> DECLARANTE Y CONCUBINA O CONCUBINARIO <input type="checkbox"/> DECLARANTE Y CONCUBINA O CONCUBINARIO EN COPROPIEDAD CON TERCEROS <input type="checkbox"/> CONYUGE <input type="checkbox"/> CONYUGE EN COPROPIEDAD CON TERCEROS <input type="checkbox"/> CONCUBINA O CONCUBINARIO <input type="checkbox"/> CONCUBINA O CONCUBINARIO EN COPROPIEDAD CON TERCEROS <input type="checkbox"/> CONVIVIENTE <input type="checkbox"/> DECLARANTE Y CONVIVIENTE <input type="checkbox"/> DECLARANTE Y CONVIVIENTE EN COPROPIEDAD CON TERCEROS <input type="checkbox"/> CONVIVIENTE Y DEPENDIENTE ECONÓMICO <input type="checkbox"/> CONVIVIENTE Y DEPENDIENTE ECONÓMICO EN COPROPIEDAD CON TERCEROS <input type="checkbox"/> DEPENDIENTE ECONÓMICO <input type="checkbox"/> DECLARANTE Y DEPENDIENTE ECONÓMICO <input type="checkbox"/> DECLARANTE Y DEPENDIENTE ECONÓMICO EN COPROPIEDAD CON TERCEROS <input type="checkbox"/> DEPENDIENTE ECONÓMICO EN COPROPIEDAD CON TERCEROS <input type="checkbox"/> DECLARANTE, CONYUGE Y DEPENDIENTE ECONÓMICO <input type="checkbox"/> DECLARANTE, CONCUBINA O CONCUBINARIO Y DEPENDIENTE ECONÓMICO <input type="checkbox"/> CONYUGE Y DEPENDIENTE ECONÓMICO <input type="checkbox"/> CONCUBINA O CONCUBINARIO Y DEPENDIENTE ECONÓMICO <input type="checkbox"/> CONYUGE Y DEPENDIENTE ECONÓMICO EN COPROPIEDAD CON TERCEROS <input type="checkbox"/> CONCUBINA O CONCUBINARIO Y DEPENDIENTE ECONÓMICO EN COPROPIEDAD CON TERCEROS			
TRANSMISOR	PERSONA FÍSICA <input type="checkbox"/> PERSONA MORAL <input type="checkbox"/>			
NOMBRE O RAZÓN SOCIAL DEL TRANSMISOR				
RFC				
RELACIÓN DEL TRANSMISOR DEL VEHÍCULO CON EL TITULAR				
<input type="checkbox"/> ABUELO (A) <input type="checkbox"/> BISABUELO (A) <input type="checkbox"/> BISNIETO (A) <input type="checkbox"/> CONCUBINA O CONCUBINARIO <input type="checkbox"/> CONCUBINO (A) <input type="checkbox"/> CONYUGE <input type="checkbox"/> CUÑADO (A) <input type="checkbox"/> HERMANO (A) <input type="checkbox"/> HIJO (A) <input type="checkbox"/> MADRE		<input type="checkbox"/> PADRE <input type="checkbox"/> PRIMO (A) <input type="checkbox"/> SOBRINO (A) <input type="checkbox"/> SUEGRO (A) <input type="checkbox"/> TATARABUELO (A) <input type="checkbox"/> TATARANIETO (A) <input type="checkbox"/> TÍO (A) <input type="checkbox"/> NIETO (A) <input type="checkbox"/> NINGUNO <input type="checkbox"/> OTRO (ESPECIFIQUE)		
MARCA				
MODELO				
AÑO				
NÚMERO DE SERIE O REGISTRO				
¿DÓNDE SE ENCUENTRA REGISTRADO?				
TERCERO	PERSONA FÍSICA <input type="checkbox"/>		PERSONA MORAL <input type="checkbox"/>	
NOMBRE DEL TERCERO O TERCEROS	EN MÉXICO		EN EL EXTRANJERO	
RFC	ENTIDAD FEDERATIVA		PAÍS	

FORMA DE ADQUISICIÓN <input type="checkbox"/> COMPRAVENTA <input type="checkbox"/> CESIÓN <input type="checkbox"/> DONACIÓN <input type="checkbox"/> HERENCIA <input type="checkbox"/> PERMUTA <input type="checkbox"/> RIFA O SORTEO <input type="checkbox"/> SENTENCIA	FORMA DE PAGO <input type="checkbox"/> CRÉDITO <input type="checkbox"/> CONTADO <input type="checkbox"/> NO APLICA	VALOR DE ADQUISICIÓN DEL VEHÍCULO	EN CASO DE BAJA DEL VEHÍCULO INCLUIR MOTIVO <input type="checkbox"/> VENTA <input type="checkbox"/> DONACIÓN <input type="checkbox"/> SINIESTRO <input type="checkbox"/> OTRO (ESPECIFIQUE)
		TIPO DE MONEDA	
		FECHA DE ADQUISICIÓN DEL VEHÍCULO	
		ACLARACIONES / OBSERVACIONES	

12. BIENES MUEBLES (SITUACIÓN ACTUAL) NINGUNO AGREGAR MODIFICAR SIN CAMBIO BAJA

TODOS LOS DATOS DE LOS BIENES DECLARADOS A NOMBRE DE LA PAREJA, DEPENDIENTES ECONÓMICOS Y/O TERCEROS O QUE SEAN EN COPROPIEDAD CON EL DECLARANTE NO SERÁN PÚBLICOS.

BIENES DEL DECLARANTE, PAREJA Y/O DEPENDIENTES ECONÓMICOS

TITULAR DEL BIEN <input type="checkbox"/> DECLARANTE <input type="checkbox"/> DECLARANTE Y CÓNYUGE <input type="checkbox"/> DECLARANTE EN COPROPIEDAD CON TERCEROS <input type="checkbox"/> DECLARANTE Y CÓNYUGE EN COPROPIEDAD CON TERCEROS <input type="checkbox"/> DECLARANTE Y CONCUBINA O CONCUBINARIO <input type="checkbox"/> DECLARANTE Y CONCUBINA O CONCUBINARIO EN COPROPIEDAD CON TERCEROS <input type="checkbox"/> CÓNYUGE <input type="checkbox"/> CÓNYUGE EN COPROPIEDAD CON TERCEROS <input type="checkbox"/> CONCUBINA O CONCUBINARIO <input type="checkbox"/> CONCUBINA O CONCUBINARIO EN COPROPIEDAD CON TERCEROS <input type="checkbox"/> CONVIVIENTE <input type="checkbox"/> DECLARANTE Y CONVIVIENTE <input type="checkbox"/> DECLARANTE Y CONVIVIENTE EN COPROPIEDAD CON TERCEROS <input type="checkbox"/> CONVIVIENTE Y DEPENDIENTE ECONÓMICO <input type="checkbox"/> CONVIVIENTE Y DEPENDIENTE ECONÓMICO EN COPROPIEDAD CON TERCEROS <input type="checkbox"/> DEPENDIENTE ECONÓMICO <input type="checkbox"/> DECLARANTE Y DEPENDIENTE ECONÓMICO <input type="checkbox"/> DECLARANTE Y DEPENDIENTE ECONÓMICO EN COPROPIEDAD CON TERCEROS <input type="checkbox"/> DEPENDIENTE ECONÓMICO EN COPROPIEDAD CON TERCEROS <input type="checkbox"/> DECLARANTE, CÓNYUGE Y DEPENDIENTE ECONÓMICO <input type="checkbox"/> DECLARANTE, CONCUBINA O CONCUBINARIO Y DEPENDIENTE ECONÓMICO <input type="checkbox"/> CÓNYUGE Y DEPENDIENTE ECONÓMICO <input type="checkbox"/> CONCUBINA O CONCUBINARIO Y DEPENDIENTE ECONÓMICO <input type="checkbox"/> CÓNYUGE Y DEPENDIENTE ECONÓMICO EN COPROPIEDAD CON TERCEROS <input type="checkbox"/> CONCUBINA O CONCUBINARIO Y DEPENDIENTE ECONÓMICO EN COPROPIEDAD CON TERCEROS	TIPO DEL BIEN <input type="checkbox"/> MENAJE DE CASA (MUEBLES Y ACCESORIOS DE CASA) <input type="checkbox"/> APARATOS ELECTRÓNICOS Y ELECTRODOMÉSTICOS <input type="checkbox"/> JOYAS <input type="checkbox"/> COLECCIONES <input type="checkbox"/> OBRAS DE ARTE <input type="checkbox"/> OTRO (ESPECIFIQUE)
TERCERO <input type="checkbox"/> PERSONA FÍSICA <input type="checkbox"/> PERSONA MORAL <input type="checkbox"/>	TRANSMISOR PERSONA FÍSICA <input type="checkbox"/> PERSONA MORAL <input type="checkbox"/>
NOMBRE DEL TERCERO O TERCEROS	NOMBRE O RAZÓN SOCIAL DEL TRANSMISOR
RFC	RFC

DESCRIPCIÓN GENERAL DEL BIEN	RELACIÓN DEL TRANSMISOR DEL MUEBLE CON EL TITULAR <input type="checkbox"/> ABUELO (A) <input type="checkbox"/> PADRE <input type="checkbox"/> BISABUELO (A) <input type="checkbox"/> PRIMO (A) <input type="checkbox"/> BISNIETO (A) <input type="checkbox"/> SOBRINO (A) <input type="checkbox"/> CONCUBINA O CONCUBINARIO <input type="checkbox"/> SUEGRO (A) <input type="checkbox"/> CONCUÑO (A) <input type="checkbox"/> TATARABUELO (A) <input type="checkbox"/> CÓNYUGE <input type="checkbox"/> TATARANIETO (A) <input type="checkbox"/> CUÑADO (A) <input type="checkbox"/> TÍO (A) <input type="checkbox"/> HERMANO (A) <input type="checkbox"/> NIETO (A) <input type="checkbox"/> HIJO (A) <input type="checkbox"/> NINGUNO <input type="checkbox"/> MADRE <input type="checkbox"/> OTRO (ESPECIFIQUE)	
FORMA DE ADQUISICIÓN <input type="checkbox"/> COMPRAVENTA <input type="checkbox"/> CESIÓN <input type="checkbox"/> DONACIÓN <input type="checkbox"/> HERENCIA <input type="checkbox"/> PERMUTA <input type="checkbox"/> RIFA O SORTEO <input type="checkbox"/> SENTENCIA	FORMA DE PAGO <input type="checkbox"/> CRÉDITO <input type="checkbox"/> CONTADO <input type="checkbox"/> NO APLICA	
VALOR DE ADQUISICIÓN DEL MUEBLE	TIPO DE MONEDA	FECHA DE ADQUISICIÓN

EN CASO DE BAJA DEL MUEBLE INCLUIR MOTIVO VENTA DONACIÓN SINIESTRO OTRO (ESPECIFIQUE)

ACLARACIONES / OBSERVACIONES:

14. ADEUDOS / PASIVOS (SITUACIÓN ACTUAL)

NINGUNO AGREGAR MODIFICAR SIN CAMBIO BAJA

TODOS LOS DATOS DE LOS ADEUDOS / PASIVOS A NOMBRE DE LA PAREJA, DEPENDIENTES ECONÓMICOS Y / O TERCEROS O QUE SEAN EN COPROPIEDAD CON EL DECLARANTE NO SERÁN PÚBLICOS.

ADEUDOS DEL DECLARANTE, PAREJA Y/O DEPENDIENTES ECONÓMICOS

TITULAR DEL ADEUDO <input type="checkbox"/> DECLARANTE <input type="checkbox"/> DECLARANTE Y CÓNYUGE <input type="checkbox"/> DECLARANTE EN COPROPIEDAD CON TERCEROS <input type="checkbox"/> DECLARANTE Y CÓNYUGE EN COPROPIEDAD CON TERCEROS <input type="checkbox"/> DECLARANTE Y CONCUBINA O CONCUBINARIO <input type="checkbox"/> DECLARANTE Y CONCUBINA O CONCUBINARIO EN COPROPIEDAD CON TERCEROS <input type="checkbox"/> CÓNYUGE <input type="checkbox"/> CÓNYUGE EN COPROPIEDAD CON TERCEROS <input type="checkbox"/> CONCUBINA O CONCUBINARIO <input type="checkbox"/> CONCUBINA O CONCUBINARIO EN COPROPIEDAD CON TERCEROS <input type="checkbox"/> CONVIVIENTE <input type="checkbox"/> DECLARANTE Y CONVIVIENTE <input type="checkbox"/> DECLARANTE Y CONVIVIENTE EN COPROPIEDAD CON TERCEROS <input type="checkbox"/> CONVIVIENTE Y DEPENDIENTE ECONÓMICO <input type="checkbox"/> CONVIVIENTE Y DEPENDIENTE ECONÓMICO EN COPROPIEDAD CON TERCEROS <input type="checkbox"/> DEPENDIENTE ECONÓMICO <input type="checkbox"/> DECLARANTE Y DEPENDIENTE ECONÓMICO <input type="checkbox"/> DECLARANTE Y DEPENDIENTE ECONÓMICO EN COPROPIEDAD CON TERCEROS <input type="checkbox"/> DEPENDIENTE ECONÓMICO EN COPROPIEDAD CON TERCEROS <input type="checkbox"/> DECLARANTE, CÓNYUGE Y DEPENDIENTE ECONÓMICO <input type="checkbox"/> DECLARANTE, CONCUBINA O CONCUBINARIO Y DEPENDIENTE ECONÓMICO <input type="checkbox"/> CÓNYUGE Y DEPENDIENTE ECONÓMICO <input type="checkbox"/> CONCUBINA O CONCUBINARIO Y DEPENDIENTE ECONÓMICO <input type="checkbox"/> CÓNYUGE Y DEPENDIENTE ECONÓMICO EN COPROPIEDAD CON TERCEROS <input type="checkbox"/> CONCUBINA O CONCUBINARIO Y DEPENDIENTE ECONÓMICO EN COPROPIEDAD CON TERCEROS	TIPO DE ADEUDO <input type="checkbox"/> CRÉDITO HIPOTECARIO <input type="checkbox"/> CRÉDITO AUTOMOTRIZ <input type="checkbox"/> CRÉDITO PERSONAL <input type="checkbox"/> TARJETA DE CRÉDITO BANCARIA <input type="checkbox"/> TARJETA DE CRÉDITO DEPARTAMENTAL <input type="checkbox"/> PRÉSTAMO PERSONAL <input type="checkbox"/> OTRO (ESPECIFIQUE)	NÚMERO DE CUENTA O CONTRATO
		FECHA DE ADQUISICIÓN DEL ADEUDO / PASIVO
		MONTO ORIGINAL DEL ADEUDO / PASIVO
		TIPO DE MONEDA
		SALDO INSOLUTO (SITUACIÓN ACTUAL)

TERCERO	PERSONA FÍSICA <input type="checkbox"/> PERSONA MORAL <input type="checkbox"/>
---------	--

NOMBRE DEL TERCERO O TERCEROS	
RFC	
OTORGANTE DEL CRÉDITO	PERSONA FÍSICA <input type="checkbox"/> PERSONA MORAL <input type="checkbox"/>
NOMBRE / INSTITUCIÓN O RAZÓN SOCIAL	
RFC	

¿DÓNDE SE LOCALIZA EL ADEUDO?	
<input type="checkbox"/> EN MÉXICO	<input type="checkbox"/> EN EL EXTRANJERO
	PAÍS DONDE SE LOCALIZA

ACLARACIONES / OBSERVACIONES	
------------------------------	--

15. PRÉSTAMO O COMODATO POR TERCEROS (SITUACION ACTUAL)

NINGUNO AGREGAR MODIFICAR SIN CAMBIO BAJA

TIPO DE BIEN			
<input type="checkbox"/> INMUEBLE		CASA <input type="checkbox"/> DEPARTAMENTO <input type="checkbox"/> EDIFICIO <input type="checkbox"/> LOCAL COMERCIAL <input type="checkbox"/> BODEGA <input type="checkbox"/> PALCO <input type="checkbox"/> RANCHO <input type="checkbox"/> TERRENO <input type="checkbox"/> OTRO (ESPECIFIQUE)	
UBICACIÓN DEL INMUEBLE			
EN MÉXICO		EN EL EXTRANJERO	
CALLE	NÚMERO EXTERIOR	NÚMERO INTERIOR	CALLE
			NÚMERO EXTERIOR
			NÚMERO INTERIOR
COLONIA/LOCALIDAD	MUNICIPIO/ALCALDÍA	ENTIDAD FEDERATIVA	CIUDAD/LOCALIDAD
			ESTADO/PROVINCIA
CÓDIGO POSTAL			PAÍS
			CÓDIGO POSTAL
<input type="checkbox"/> VEHÍCULO		<input type="checkbox"/> AUTOMÓVIL / MOTOCICLETA <input type="checkbox"/> AERONAVE <input type="checkbox"/> BARCO / YATE <input type="checkbox"/> OTRO (ESPECIFIQUE)	
MARCA			
MODELO			
AÑO			
NÚMERO DE SERIE O REGISTRO			
¿DÓNDE SE ENCUENTRA REGISTRADO?	<input type="checkbox"/> EN MÉXICO		<input type="checkbox"/> EN EL EXTRANJERO
	ENTIDAD FEDERATIVA		PAÍS
DUEÑO O TITULAR	PERSONA FÍSICA <input type="checkbox"/>		PERSONA MORAL <input type="checkbox"/>
NOMBRE DEL DUEÑO O TITULAR			
RFC			
RELACIÓN CON EL DUEÑO O EL TITULAR			
ACLARACIONES / OBSERVACIONES			

II. DECLARACIÓN DE INTERESES

NINGUNO AGREGAR MODIFICAR SINCAMBIO BAJA

1. PARTICIPACIÓN EN EMPRESAS, SOCIEDADES O ASOCIACIONES (HASTA LOS 2 ÚLTIMOS AÑOS)

TODOS LOS DATOS DE LA PARTICIPACIÓN EN EMPRESAS, SOCIEDADES O ASOCIACIONES DE LA PAREJA O DEPENDIENTES ECONÓMICOS NO SERÁN PÚBLICOS.

DECLARANTE PAREJA DEPENDIENTE ECONÓMICO

NOMBRE DE LA EMPRESA, SOCIEDAD O ASOCIACIÓN RFC PORCENTAJE DE PARTICIPACIÓN DE ACUERDO A ESCRITURA

HOME CARE ATENCION MEDICA ESPECIALIZADA HCA200825JE2 100

TIPO DE PARTICIPACIÓN SOCIO APODERADO
 ACCIONISTA COLABORADOR
 COMISARIO BENEFICIARIO
 REPRESENTANTE OTRO (ESPECIFIQUE)

¿RECIBE REMUNERACIÓN POR SU PARTICIPACIÓN?
 sí NO

MONTO MENSUAL NETO

LUGAR DONDE SE UBICA

EN MÉXICO EN EL EXTRANJERO

ENTIDAD FEDERATIVA PAÍS DONDE SE LOCALIZA

PUEBLA

SECTOR PRODUCTIVO AL QUE PERTENECE AGRICULTURA MINERÍA ENERGÍA ELÉCTRICA CONSTRUCCIÓN INDUSTRIA MANUFACTURERA COMERCIO AL POR MAYOR COMERCIO AL POR MENOR TRANSPORTE MEDIOS MASIVOS SERVICIOS FINANCIEROS SERVICIOS INMOBILIARIOS SERVICIOS PROFESIONALES SERVICIOS CORPORATIVOS SERVICIOS DE SALUD SERVICIOS DE ESPARCIMIENTO SERVICIOS DE ALOJAMIENTO OTRO (ESPECIFIQUE)

ACLARACIONES / OBSERVACIONES

2. ¿ PARTICIPA EN LA TOMA DE DECISIONES DE ALGUNA DE ESTAS INSTITUCIONES ?

(HASTA LOS 2 ÚLTIMOS AÑOS)

NINGUNO AGREGAR MODIFICAR SINCAMBIO BAJA

TODOS LOS DATOS DE LA PARTICIPACIÓN EN ALGUNA DE ESTAS INSTITUCIONES DE LA PAREJA O DEPENDIENTES ECONÓMICOS NO SERÁN PÚBLICOS.

DECLARANTE PAREJA DEPENDIENTE ECONÓMICO

TIPO DE INSTITUCIÓN <input type="checkbox"/> ORGANIZACIONES DE LA SOCIEDAD CIVIL <input type="checkbox"/> ORGANIZACIONES BENÉFICAS <input type="checkbox"/> PARTIDOS POLÍTICOS <input type="checkbox"/> GREMIOS / SINDICATOS <input type="checkbox"/> OTRO (ESPECIFIQUE) <input type="text"/>	NOMBRE DE LA INSTITUCIÓN <input type="text"/>	
	RFC <input type="text"/>	
	PUESTO / ROL <input type="text"/>	
	FECHA DE INICIO DE PARTICIPACIÓN DENTRO DE LA INSTITUCIÓN <input type="text"/>	
	¿RECIBE REMUNERACIÓN POR SU PARTICIPACIÓN? sí <input type="checkbox"/> NO <input type="checkbox"/>	
MONTO MENSUAL NETO <input type="text"/>		

[Handwritten Signature]

LUGAR DONDE SE UBICA

EN MÉXICO EN EL EXTRANJERO

ENTIDAD FEDERATIVA PAÍS DONDE SE LOCALIZA

ACLARACIONES / OBSERVACIONES

3. APOYOS O BENEFICIOS PÚBLICOS (HASTA LOS 2 ÚLTIMOS AÑOS)

NINGUNO AGREGAR MODIFICAR SIN CAMBIO BAJA


BENEFICIARIO DE ALGÚN PROGRAMA PÚBLICO <input type="checkbox"/> DECLARANTE <input type="checkbox"/> CÓNYUGE <input type="checkbox"/> CONCUBINA O CONCUBINARIO <input type="checkbox"/> CONVIVIENTE <input type="checkbox"/> HIJO(A) <input type="checkbox"/> HERMANO(A) <input type="checkbox"/> CUÑADO(A) <input type="checkbox"/> MADRE <input type="checkbox"/> PADRE	<input type="checkbox"/> TÍO(A) <input type="checkbox"/> PRIMO(A) <input type="checkbox"/> SOBRINO(A) <input type="checkbox"/> AHIJADO(A) <input type="checkbox"/> NUERA <input type="checkbox"/> YERNO <input type="checkbox"/> ABUELO(A) <input type="checkbox"/> NIETO(A) <input type="checkbox"/> OTRO(A)	NOMBRE DEL PROGRAMA INSTITUCIÓN QUE OTORGA EL APOYO NIVEL U ORDEN DE GOBIERNO <input type="checkbox"/> FEDERAL <input type="checkbox"/> ESTATAL <input type="checkbox"/> MUNICIPAL / ALCALDÍA	TIPO DE APOYO <input type="checkbox"/> SUBSIDIO <input type="checkbox"/> SERVICIO <input type="checkbox"/> OBRA <input type="checkbox"/> OTRO (ESPECIFIQUE)	
	FORMA DE RECEPCIÓN DEL APOYO <input type="checkbox"/> MONETARIO <input type="checkbox"/> ESPECIE			
	MONTO APROXIMADO DEL APOYO MENSUAL			
	ESPECIFIQUE EL APOYO			
	ACLARACIONES / OBSERVACIONES			

4. REPRESENTACIÓN (HASTA LOS 2 ÚLTIMOS AÑOS)

NINGUNO AGREGAR MODIFICAR SIN CAMBIO BAJA

TODOS LOS DATOS DE REPRESENTACIÓN DE LA PAREJA O DEPENDIENTES ECONÓMICOS NO SERÁN PÚBLICOS.

DECLARANTE PAREJA DEPENDIENTE ECONÓMICO

TIPO DE REPRESENTACIÓN REPRESENTANTE <input type="checkbox"/> REPRESENTADO <input type="checkbox"/>	FECHA DE INICIO DE LA REPRESENTACIÓN
REPRESENTANTE / REPRESENTADO PERSONA FÍSICA <input type="checkbox"/> PERSONA MORAL <input type="checkbox"/>	
NOMBRE O RAZÓN SOCIAL DEL REPRESENTANTE / REPRESENTADO	RFC
¿RECIBE REMUNERACIÓN POR SU REPRESENTACIÓN? SI <input type="checkbox"/> NO <input type="checkbox"/>	MONTO MENSUAL NETO DE SU REPRESENTACIÓN 
LUGAR DONDE SE UBICA	
EN MÉXICO	EN EL EXTRANJERO
ENTIDAD FEDERATIVA	PAÍS DONDE SE LOCALIZA
SECTOR PRODUCTIVO AL QUE PERTENECE	<input type="checkbox"/> AGRICULTURA <input type="checkbox"/> MINERÍA <input type="checkbox"/> ENERGÍA ELÉCTRICA <input type="checkbox"/> CONSTRUCCIÓN <input type="checkbox"/> INDUSTRIA MANUFACTURERA <input type="checkbox"/> COMERCIO AL POR MAYOR <input type="checkbox"/> COMERCIO AL POR MENOR <input type="checkbox"/> TRANSPORTE <input type="checkbox"/> MEDIOS MASIVOS <input type="checkbox"/> SERVICIOS FINANCIEROS <input type="checkbox"/> SERVICIOS INMOBILIARIOS <input type="checkbox"/> SERVICIOS PROFESIONALES <input type="checkbox"/> SERVICIOS CORPORATIVOS <input type="checkbox"/> SERVICIOS DE SALUD <input type="checkbox"/> SERVICIOS DE ESPARCIMIENTO <input type="checkbox"/> SERVICIOS DE ALOJAMIENTO <input type="checkbox"/> OTRO (ESPECIFIQUE)
ACLARACIONES / OBSERVACIONES:	

5. CLIENTES PRINCIPALES

(HASTA LOS 2 ÚLTIMOS AÑOS)

NINGUNO AGREGAR MODIFICAR SIN CAMBIO BAJA

TODOS LOS DATOS DE CLIENTES PRINCIPALES DE LA PAREJA O DEPENDIENTES ECONÓMICOS NO SERÁN PÚBLICOS.

SE MANIFESTARÁ EL BENEFICIO O GANANCIA DIRECTA DEL DECLARANTE SI SUPERA MENSUALMENTE 250 UNIDADES DE MEDIDA Y ACTUALIZACIÓN (UMA)

¿REALIZA ALGUNA ACTIVIDAD LUCRATIVA INDEPENDIENTE AL EMPLEO, CARGO O COMISIÓN?

SI

NO

DECLARANTE PAREJA DEPENDIENTE ECONÓMICO

NOMBRE DE LA EMPRESA O SERVICIO QUE PROPORCIONA

RFC

CLIENTE PRINCIPAL

PERSONA FÍSICA

PERSONA MORAL

SEÑALE NOMBRE O RAZÓN SOCIAL DEL CLIENTE PRINCIPAL

RFC

SECTOR PRODUCTIVO AL QUE PERTENECE

- AGRICULTURA
- MINERÍA
- ENERGÍA ELÉCTRICA
- CONSTRUCCIÓN
- INDUSTRIA MANUFACTURERA
- COMERCIO AL POR MAYOR
- COMERCIO AL POR MENOR
- TRANSPORTE
- MEDIOS MASIVOS
- SERVICIOS FINANCIEROS
- SERVICIOS INMOBILIARIOS
- SERVICIOS PROFESIONALES
- SERVICIOS CORPORATIVOS
- SERVICIOS DE SALUD
- SERVICIOS DE ESPARCIMIENTO
- SERVICIOS DE ALOJAMIENTO
- OTRO (ESPECIFIQUE)

MONTO APROXIMADO DEL BENEFICIO O GANANCIA MENSUAL QUE OBTIENE DEL CLIENTE PRINCIPAL

LUGAR DONDE SE UBICA

EN MÉXICO

EN EL EXTRANJERO

ENTIDAD FEDERATIVA

PAÍS DONDE SE LOCALIZA

ACLARACIONES / OBSERVACIONES

6. BENEFICIOS PRIVADOS (HASTA LOS 2 ÚLTIMOS AÑOS)

NINGUNO AGREGAR MODIFICAR SIN CAMBIO BAJA

TIPO DE BENEFICIO

SORTEO CONCURSO DONACIÓN OTRO (ESPECIFIQUE)

BENEFICIARIO

- DECLARANTE
- CÓNYUGE
- CONCUBINA O CONCUBINARIO
- CONVIVIENTE
- HIJO(A)
- HERMANO(A)
- CUÑADO(A)
- MADRE
- PADRE

- TÍO(A)
- PRIMO(A)
- SOBRINO(A)
- AHIJADO(A)
- NUERA
- YERNO
- ABUELO(A)
- NIETO(A)
- OTRO(A)

OTORGANTE

PERSONA FÍSICA

PERSONA MORAL

NOMBRE O RAZÓN SOCIAL DEL OTORGANTE

RFC

FORMA DE RECEPCIÓN DEL BENEFICIO MONETARIO ESPECIE

ESPECIFIQUE EL BENEFICIO

MONTO MENSUAL APROXIMADO
DEL BENEFICIO

TIPO DE MONEDA


SECTOR PRODUCTIVO
AL QUE PERTENECE

- AGRICULTURA
- MINERÍA
- ENERGÍA ELÉCTRICA
- CONSTRUCCIÓN
- INDUSTRIA MANUFACTURERA
- COMERCIO AL POR MAYOR

- COMERCIO AL POR MENOR
- TRANSPORTE
- MEDIOS MASIVOS
- SERVICIOS FINANCIEROS
- SERVICIOS INMOBILIARIOS
- SERVICIOS PROFESIONALES

- SERVICIOS CORPORATIVOS
- SERVICIOS DE SALUD
- SERVICIOS DE ESPARCIMIENTO
- SERVICIOS DE ALOJAMIENTO
- OTRO (ESPECIFIQUE)

ACLARACIONES / OBSERVACIONES



7. FIDEICOMISOS (HASTA LOS 2 ÚLTIMOS AÑOS)

NINGUNO AGREGAR MODIFICAR SIN CAMBIO BAJA

TODOS LOS DATOS DE PARTICIPACIÓN EN FIDEICOMISOS DE LA PAREJA O DEPENDIENTES ECONÓMICOS NO SERÁN PÚBLICOS.

PARTICIPACIÓN EN FIDEICOMISOS

DECLARANTE PAREJA DEPENDIENTE ECONÓMICO

TIPO DE FIDEICOMISO

PÚBLICO
 PRIVADO
 MIXTO

TIPO DE PARTICIPACIÓN

FIDEICOMITENTE
 FIDUCIARIO
 FIDEICOMISARIO
 COMITÉ TÉCNICO

RFC DEL FIDEICOMISO

FIDEICOMITENTE

PERSONA FÍSICA

PERSONA MORAL

NOMBRE O RAZÓN SOCIAL DEL FIDEICOMITENTE

RFC

NOMBRE O RAZÓN SOCIAL DEL FIDUCIARIO

RFC

FIDEICOMISARIO

PERSONA FÍSICA

PERSONA MORAL

NOMBRE O RAZÓN SOCIAL DEL FIDEICOMISARIO

RFC

SECTOR PRODUCTIVO
AL QUE PERTENECE

AGRICULTURA
 MINERÍA
 ENERGÍA ELÉCTRICA
 CONSTRUCCIÓN
 INDUSTRIA MANUFACTURERA
 COMERCIO AL POR MAYOR

COMERCIO AL POR MENOR
 TRANSPORTE
 MEDIOS MASIVOS
 SERVICIOS FINANCIEROS
 SERVICIOS INMOBILIARIOS
 SERVICIOS PROFESIONALES

SERVICIOS CORPORATIVOS
 SERVICIOS DE SALUD
 SERVICIOS DE ESPARCIMIENTO
 SERVICIOS DE ALOJAMIENTO
 OTRO (ESPECIFIQUE)

¿DÓNDE SE LOCALIZA EL FIDEICOMISO?

EN MÉXICO

EN EL EXTRANJERO

ACLARACIONES/OBSERVACIONES