





"2021, 375 Años de la fundación de la Biblioteca Palafoxiana"

**CARÁTULA DE CLASIFICACIÓN DE INFORMACIÓN CONFIDENCIAL
DE VERSIÓN PÚBLICA**

I. Área:	Órgano Interno de Control del Honorable Congreso del Estado Libre y Soberano de Puebla.
II. Documento (s):	Declaración de Situación Patrimonial (Simplificada)
III. Las partes o secciones clasificadas, así como las páginas que la conforman:	Apartado 1. Datos Generales (parcial) página 1. Apartado 2. Domicilio del Declarante (total) página 1
IV. Fundamento legal y motivación:	Con fundamento en lo dispuesto por los artículos 116 ¹ de la Ley General de Transparencia y Acceso a la Información Pública; 7 fracciones X y XVII ² , y 134 ³ de la Ley de Transparencia y Acceso a la Información Pública del Estado de Puebla; 1, 3 fracción II y 8 de la Ley de Protección de Datos Personales en Posesión de Sujetos Obligados del Estado de Puebla; y el numeral Trigésimo Octavo ⁴ fracción I de los Lineamientos Generales en Materia de Clasificación y Desclasificación de la Información, así como para la elaboración de versiones públicas; se informa que la documentación presentada contiene datos personales pertenecientes a una persona física identificada o identificable, por lo que el sujeto obligado aun cuando esté comprometido con la transparencia y el principio de máxima publicidad, también tiene la obligación de cuidar y hacer buen uso de la información confidencial, misma que no puede ser pública. Por lo que se da cumplimiento a la obligación establecida en el Título Quinto, artículo 77, fracción XII de la Ley de Transparencia y Acceso a la Información Pública del Estado de Puebla, salvaguardando cualquier dato personal que en el documento de referencia se encuentre.
V. Firma del Titular del área: 	 G.P. Claudia Isabel Cuevas Contreras Encargada de Despacho del Órgano Interno de Control
VI. Fecha y número del acta de sesión del Comité de Transparencia que aprobó la versión pública:	30 de junio de 2021 Décimo Primera Sesión Ordinaria

¹Artículo 116. Se considera información confidencial la que contiene datos personales concernientes a una persona identificada o identificable. La información confidencial no estará sujeta a temporalidad alguna y sólo podrán tener acceso a ella los titulares de la misma, sus representantes y los Servidores Públicos facultados para ello. Se considera como información confidencial: los secretos bancario, fiduciario, industrial, comercial, fiscal, bursátil y postal, cuya titularidad corresponda a particulares, sujetos de derecho internacional o a sujetos obligados cuando no involucren el ejercicio de recursos públicos. Asimismo, será información confidencial aquella que presentan los particulares a los sujetos obligados, siempre que tengan el derecho a ello, de conformidad con lo dispuesto por las leyes o los tratados internacionales.

²Artículo 7 fracción XVII. Aquella que contiene datos personales y se encuentra en posesión de los sujetos obligados, susceptible de ser tutelada por el derecho a la vida privada, el honor y la propia imagen; la información protegida por el secreto comercial, industrial bancario, fiduciario, fiscal y profesional; la información protegida por la legislación en materia de derechos de autor, propiedad intelectual; la relativa al patrimonio de una persona física o jurídica de derecho privado, entregada con tal carácter a cualquier sujeto obligado, por lo que no puede ser difundida, publicada o dada a conocer, excepto en aquellos casos en que así lo contemplen en la presente Ley y la Ley General.

³Artículo 134. Se considera información confidencial:


I. La que contiene datos personales concernientes a una persona física identificada o identificable;

⁴Trigésimo octavo. Se considera información confidencial:

I. Los datos personales en los términos de la norma aplicable.

ANEXO PRIMERO

NOTA: SÍRVASE A REVISAR LAS NORMAS E INSTRUCTIVO PARA EL LLENADO Y PRESENTACIÓN DEL FORMATO DE DECLARACIONES: DE SITUACIÓN PATRIMONIAL Y DE INTERESES.

C. RAHI SEBASTIAN GONZALEZ OSORIO 

BAJO PROTESTA DE DECIR VERDAD, PRESENTO A USTED MI DECLARACIÓN DE SITUACIÓN PATRIMONIAL Y DE INTERESES, CONFORME A LO DISPUESTO EN LA LEY GENERAL DE RESPONSABILIDADES ADMINISTRATIVAS, LA LEY GENERAL DEL SISTEMA NACIONAL ANTICORRUPCIÓN Y LA NORMATIVIDAD APLICABLE.

LOS DATOS DE TERCEROS, SIEMPRE Y CUANDO SEAN PERSONAS FÍSICAS, Y LOS DATOS RESALTADOS NO SERÁN PÚBLICOS.

I. DECLARACIÓN DE SITUACIÓN PATRIMONIAL

INICIAL

1. DATOS GENERALES

NOMBRE (S)		PRIMER APELLIDO	SEGUNDO APELLIDO
RAHI SEBASTIAN		GONZALEZ	OSORIO
CURP		RFC	HOMOCLAVE
[REDACTED]		[REDACTED]	[REDACTED]
CORREO ELECTRÓNICO INSTITUCIONAL		CORREO ELECTRÓNICO PERSONAL / ALTERNO	NÚMERO TELEFÓNICO DE CASA
[REDACTED]		[REDACTED]	[REDACTED]
NÚMERO CELULAR PERSONAL	SITUACIÓN PERSONAL / ESTADO CIVIL		
[REDACTED]	[REDACTED]		
RÉGIMEN MATRIMONIAL	PAÍS DE NACIMIENTO	NACIONALIDAD	
[REDACTED]	[REDACTED]	[REDACTED]	
ACLARACIONES / OBSERVACIONES			

2. DOMICILIO DEL DECLARANTE

EN MÉXICO			EN EL EXTRANJERO		
CALLE	NÚMERO EXTERIOR	NÚMERO INTERIOR	CALLE	NÚMERO EXTERIOR	NÚMERO INTERIOR
[REDACTED]	[REDACTED]	[REDACTED]			
COLONIA / LOCALIDAD	MUNICIPIO / ALCALDÍA	ENTIDAD FEDERATIVA	CIUDAD / LOCALIDAD	ESTADO / PROVINCIA	
[REDACTED]	[REDACTED]	[REDACTED]		PUERLA RECIBIDO	
CÓDIGO POSTAL			PAÍS	CÓDIGO POSTAL	
[REDACTED]				[REDACTED]	
ACLARACIONES / OBSERVACIONES			ÓRGANO INTERNO DE CONTROL		
			[REDACTED]		

3. DATOS CURRICULARES DEL DECLARANTE

ESCOLARIDAD

AGREGAR MODIFICAR SIN CAMBIO BAJA

NIVEL

- PRIMARIA SECUNDARIA BACHILLERATO CARRERA TÉCNICA O COMERCIAL LICENCIATURA ESPECIALIDAD
 MAESTRÍA DOCTORADO

INSTITUCIÓN EDUCATIVA

INSTITUTO DE ESTUDIOS SUPERIORES

CARRERA O ÁREA DE CONOCIMIENTO

CIENCIAS DE LA COMUNICACIÓN

ESTATUS

- CURSANDO FINALIZADO TRUNCO

DOCUMENTO OBTENIDO

- BOLETA CERTIFICADO CONSTANCIA TÍTULO

FECHA DE OBTENCIÓN
DEL DOCUMENTO

16 DE MAYO 2018

LUGAR DONDE SE UBICA LA INSTITUCIÓN EDUCATIVA

- EN MÉXICO EN EL EXTRANJERO

ACLARACIONES / OBSERVACIONES



4. DATOS DEL EMPLEO, CARGO O COMISIÓN QUE INICIA

AGREGAR MODIFICAR SIN CAMBIO BAJA

NIVEL / ORDEN DE GOBIERNO		FEDERAL <input type="checkbox"/>	ESTATAL <input checked="" type="checkbox"/>	MUNICIPAL / ALCALDÍA <input type="checkbox"/>			
ÁMBITO PÚBLICO		EJECUTIVO <input type="checkbox"/>	LEGISLATIVO <input checked="" type="checkbox"/>	JUDICIAL <input type="checkbox"/>	ÓRGANO AUTÓNOMO <input type="checkbox"/>		
NOMBRE DEL ENTE PÚBLICO							
ÁREA DE ADSCRIPCIÓN	EMPLEO, CARGO O COMISIÓN		¿ESTÁ CONTRATADO POR HONORARIOS?		NIVEL DEL EMPLEO, CARGO O COMISIÓN		
JUNTA DE GOBIERNO Y COORDINACIÓN POLÍTICA	ANALISTA		SÍ <input checked="" type="checkbox"/> NO <input type="checkbox"/>				
ESPECIFIQUE FUNCIÓN PRINCIPAL			ANÁLISIS DE DATOS Y ORGANIZACIÓN DE ARCHIVOS				
FECHA DE TOMA DE POSESIÓN DEL EMPLEO, CARGO O COMISIÓN			TELÉFONO DE OFICINA Y EXTENSIÓN				
16 DE OCTUBRE 2020			(222) 372 1100 EXT. 175				
DOMICILIO DEL EMPLEO, CARGO O COMISIÓN							
EN MÉXICO			EN EL EXTRANJERO				
CALLE	NÚMERO EXTERIOR	NÚMERO INTERIOR	CALLE	NÚMERO EXTERIOR	NÚMERO INTERIOR		
	AV. 5 PONIENTE NO. 128						
COLONIA / LOCALIDAD	MUNICIPIO / ALCALDÍA	ENTIDAD FEDERATIVA	CIUDAD / LOCALIDAD	ESTADO / PROVINCIA			
CENTRO HISTÓRICO	PUEBLA	PUEBLA					
CÓDIGO POSTAL			PAÍS	CÓDIGO POSTAL			
72000							
<table border="1" style="width: 100%;"> <tr> <td style="width: 25%;">ACLARACIONES / OBSERVACIONES</td> <td></td> </tr> </table>						ACLARACIONES / OBSERVACIONES	
ACLARACIONES / OBSERVACIONES							

5. EXPERIENCIA LABORAL (ÚLTIMOS CINCO EMPLEOS)

EMPLEO, CARGO O COMISIÓN / PUESTO

NINGUNO AGREGAR MODIFICAR SIN CAMBIO BAJA

ÁMBITO / SECTOR EN EL QUE LABORASTE:		
PÚBLICO <input type="checkbox"/>	PRIVADO <input type="checkbox"/>	OTRO (ESPECIFIQUE) <input type="checkbox"/>
NIVEL / ORDEN DE GOBIERNO		ÁMBITO PÚBLICO
FEDERAL <input type="checkbox"/>	ESTATAL <input type="checkbox"/>	MUNICIPAL / ALCALDÍA <input type="checkbox"/>
		EJECUTIVO <input type="checkbox"/>
		LEGISLATIVO <input type="checkbox"/>
		JUDICIAL <input type="checkbox"/>
		ÓRGANO AUTÓNOMO <input type="checkbox"/>
NOMBRE DEL ENTE PÚBLICO / NOMBRE DE LA EMPRESA, SOCIEDAD O ASOCIACIÓN		RFC
		ÁREA DE ADSCRIPCIÓN / ÁREA
EMPLEO, CARGO O COMISIÓN / PUESTO		ESPECIFIQUE FUNCIÓN PRINCIPAL
SECTOR AL QUE PERTENECE		FECHA DE INGRESO
		FECHA DE EGRESO
<input type="checkbox"/> AGRICULTURA <input type="checkbox"/> MINERÍA <input type="checkbox"/> ENERGÍA ELÉCTRICA <input type="checkbox"/> CONSTRUCCIÓN <input type="checkbox"/> INDUSTRIA MANUFACTURERA <input type="checkbox"/> COMERCIO AL POR MAYOR <input type="checkbox"/> COMERCIO AL POR MENOR <input type="checkbox"/> TRANSPORTE <input type="checkbox"/> MEDIOS MASIVOS <input type="checkbox"/> SERVICIOS FINANCIEROS <input type="checkbox"/> SERVICIOS INMOBILIARIOS <input type="checkbox"/> SERVICIOS PROFESIONALES <input type="checkbox"/> SERVICIOS CORPORATIVOS <input type="checkbox"/> SERVICIOS DESALUD <input type="checkbox"/> SERVICIOS DE ESPARCIMIENTO <input type="checkbox"/> SERVICIOS DE ALOJAMIENTO <input type="checkbox"/> OTRO (ESPECIFIQUE)		LUGAR DONDE SE UBICA <input type="checkbox"/> EN MÉXICO <input type="checkbox"/> EN EL EXTRANJERO
ACLARACIONES / OBSERVACIONES		

Rosa

5. EXPERIENCIA LABORAL (ÚLTIMOS CINCO EMPLEOS)

EMPLEO, CARGO O COMISIÓN / PUESTO

NINGUNO

AGREGAR

MODIFICAR

SN CAMBIO

BAJA

ÁMBITO / SECTOR EN EL QUE LABORASTE:

PÚBLICO

PRIVADO

OTRO (ESPECIFIQUE)

NIVEL / ORDEN DE GOBIERNO

ÁMBITO PÚBLICO

FEDERAL

ESTATAL

MUNICIPAL / ALCALDÍA

EJECUTIVO

LEGISLATIVO

JUDICIAL

ÓRGANO AUTÓNOMO

NOMBRE DEL ENTE PÚBLICO / NOMBRE DE LA EMPRESA, SOCIEDAD O ASOCIACIÓN

RFC

ÁREA DE ADSCRIPCIÓN / ÁREA

EMPLEO, CARGO O COMISIÓN / PUESTO

ESPECIFIQUE FUNCIÓN PRINCIPAL

SECTOR AL QUE PERTENECE

FECHA DE INGRESO

FECHA DE EGRESO

- AGRICULTURA
- MINERÍA
- ENERGÍA ELÉCTRICA
- CONSTRUCCIÓN
- INDUSTRIA MANUFACTURERA
- COMERCIO AL POR MAYOR
- COMERCIO AL POR MENOR
- TRANSPORTE
- MEDIOS MASIVOS
- SERVICIOS FINANCIEROS
- SERVICIOS INMOBILIARIOS
- SERVICIOS PROFESIONALES
- SERVICIOS CORPORATIVOS
- SERVICIOS DESALUD
- SERVICIOS DE ESPARCIMIENTO
- SERVICIOS DE ALOJAMIENTO
- OTRO (ESPECIFIQUE)

LUGAR DONDE SE UBICA

EN MÉXICO

EN EL EXTRANJERO

ACLARACIONES / OBSERVACIONES

5. EXPERIENCIA LABORAL (ÚLTIMOS CINCO EMPLEOS)

EMPLEO, CARGO O COMISIÓN / PUESTO

NINGUNO

AGREGAR

MODIFICAR

SIN CAMBIO

BAJA

ÁMBITO / SECTOR EN EL QUE LABORASTE:		
PÚBLICO <input type="checkbox"/>	PRIVADO <input type="checkbox"/>	OTRO (ESPECIFIQUE) <input type="checkbox"/>
NIVEL / ORDEN DE GOBIERNO		ÁMBITO PÚBLICO
FEDERAL <input type="checkbox"/>	ESTATAL <input type="checkbox"/>	MUNICIPAL / ALCALDÍA <input type="checkbox"/>
		EJECUTIVO <input type="checkbox"/>
		LEGISLATIVO <input type="checkbox"/>
		JUDICIAL <input type="checkbox"/>
		ÓRGANO AUTÓNOMO <input type="checkbox"/>
NOMBRE DEL ENTE PÚBLICO / NOMBRE DE LA EMPRESA, SOCIEDAD O ASOCIACIÓN		RFC
		ÁREA DE ADSCRIPCIÓN / ÁREA
EMPLEO, CARGO O COMISIÓN / PUESTO		ESPECIFIQUE FUNCIÓN PRINCIPAL
SECTOR AL QUE PERTENECE		FECHA DE INGRESO
		FECHA DE EGRESO
<input type="checkbox"/> AGRICULTURA <input type="checkbox"/> MINERÍA <input type="checkbox"/> ENERGÍA ELÉCTRICA <input type="checkbox"/> CONSTRUCCIÓN <input type="checkbox"/> INDUSTRIA MANUFACTURERA <input type="checkbox"/> COMERCIO AL POR MAYOR <input type="checkbox"/> COMERCIO AL POR MENOR <input type="checkbox"/> TRANSPORTE <input type="checkbox"/> MEDIOS MASIVOS <input type="checkbox"/> SERVICIOS FINANCIEROS <input type="checkbox"/> SERVICIOS INMOBILIARIOS <input type="checkbox"/> SERVICIOS PROFESIONALES <input type="checkbox"/> SERVICIOS CORPORATIVOS <input type="checkbox"/> SERVICIOS DE SALUD <input type="checkbox"/> SERVICIOS DE ESPARCIMIENTO <input type="checkbox"/> SERVICIOS DE ALOJAMIENTO <input type="checkbox"/> OTRO (ESPECIFIQUE)		LUGAR DONDE SE UBICA
		<input type="checkbox"/> EN MÉXICO <input type="checkbox"/> EN EL EXTRANJERO
ACLARACIONES / OBSERVACIONES		

5. EXPERIENCIA LABORAL (ÚLTIMOS CINCO EMPLEOS)

EMPLEO, CARGO O COMISIÓN / PUESTO

NINGUNO AGREGAR MODIFICAR SIN CAMBIO BAJA

ÁMBITO / SECTOR EN EL QUE LABORASTE:		
PÚBLICO <input type="checkbox"/>	PRIVADO <input type="checkbox"/>	OTRO (ESPECIFIQUE) <input type="checkbox"/>
NIVEL / ORDEN DE GOBIERNO		ÁMBITO PÚBLICO
FEDERAL <input type="checkbox"/>	ESTATAL <input type="checkbox"/>	MUNICIPAL / ALCALDÍA <input type="checkbox"/>
		EJECUTIVO <input type="checkbox"/>
		LEGISLATIVO <input type="checkbox"/>
		JUDICIAL <input type="checkbox"/>
		ÓRGANO AUTÓNOMO <input type="checkbox"/>
NOMBRE DEL ENTE PÚBLICO / NOMBRE DE LA EMPRESA, SOCIEDAD O ASOCIACIÓN		ÁREA DE ADSCRIPCIÓN / ÁREA
EMPLEO, CARGO O COMISIÓN / PUESTO		ESPECIFIQUE FUNCIÓN PRINCIPAL
SECTOR AL QUE PERTENECE		FECHA DE INGRESO
		FECHA DE EGRESO
<input type="checkbox"/> AGRICULTURA <input type="checkbox"/> MINERÍA <input type="checkbox"/> ENERGÍA ELÉCTRICA <input type="checkbox"/> CONSTRUCCIÓN <input type="checkbox"/> INDUSTRIA MANUFACTURERA <input type="checkbox"/> COMERCIO AL POR MAYOR <input type="checkbox"/> COMERCIO AL POR MENOR <input type="checkbox"/> TRANSPORTE <input type="checkbox"/> MEDIOS MASIVOS <input type="checkbox"/> SERVICIOS FINANCIEROS <input type="checkbox"/> SERVICIOS INMOBILIARIOS <input type="checkbox"/> SERVICIOS PROFESIONALES <input type="checkbox"/> SERVICIOS CORPORATIVOS <input type="checkbox"/> SERVICIOS DE SALUD <input type="checkbox"/> SERVICIOS DE ESPARCIMIENTO <input type="checkbox"/> SERVICIOS DE ALOJAMIENTO <input type="checkbox"/> OTRO (ESPECIFIQUE)		LUGAR DONDE SE UBICA <input type="checkbox"/> EN MÉXICO <input type="checkbox"/> EN EL EXTRANJERO
ACLARACIONES / OBSERVACIONES		

5. EXPERIENCIA LABORAL (ÚLTIMOS CINCO EMPLEOS)

EMPLEO, CARGO O COMISIÓN / PUESTO

NINGUNO

AGREGAR

MODIFICAR

SIN CAMBIO

BAJA

ÁMBITO / SECTOR EN EL QUE LABORASTE:		
PÚBLICO <input type="checkbox"/>	PRIVADO <input type="checkbox"/>	OTRO (ESPECIFIQUE) <input type="checkbox"/>
NIVEL / ORDEN DE GOBIERNO		ÁMBITO PÚBLICO
FEDERAL <input type="checkbox"/>	ESTATAL <input type="checkbox"/>	MUNICIPAL / ALCALDÍA <input type="checkbox"/>
		EJECUTIVO <input type="checkbox"/>
		LEGISLATIVO <input type="checkbox"/>
		JUDICIAL <input type="checkbox"/>
		ÓRGANO AUTÓNOMO <input type="checkbox"/>
NOMBRE DEL ENTE PÚBLICO / NOMBRE DE LA EMPRESA, SOCIEDAD O ASOCIACIÓN		RFC
		ÁREA DE ADSCRIPCIÓN / ÁREA
EMPLEO, CARGO O COMISIÓN / PUESTO		ESPECIFIQUE FUNCIÓN PRINCIPAL
SECTOR AL QUE PERTENECE		FECHA DE INGRESO
		FECHA DE EGRESO
<input type="checkbox"/> AGRICULTURA <input type="checkbox"/> MINERÍA <input type="checkbox"/> ENERGÍA ELÉCTRICA <input type="checkbox"/> CONSTRUCCIÓN <input type="checkbox"/> INDUSTRIA MANUFACTURERA <input type="checkbox"/> COMERCIO AL POR MAYOR <input type="checkbox"/> COMERCIO AL POR MENOR <input type="checkbox"/> TRANSPORTE <input type="checkbox"/> MEDIOS MASIVOS <input type="checkbox"/> SERVICIOS FINANCIEROS <input type="checkbox"/> SERVICIOS INMOBILIARIOS <input type="checkbox"/> SERVICIOS PROFESIONALES <input type="checkbox"/> SERVICIOS CORPORATIVOS <input type="checkbox"/> SERVICIOS DESALUD <input type="checkbox"/> SERVICIOS DE ESPARCIMIENTO <input type="checkbox"/> SERVICIOS DE ALOJAMIENTO <input type="checkbox"/> OTRO (ESPECIFIQUE)		LUGAR DONDE SE UBICA <input type="checkbox"/> EN MÉXICO <input type="checkbox"/> EN EL EXTRANJERO
ACLARACIONES / OBSERVACIONES		

6. INGRESOS NETOS DEL DECLARANTE, PAREJA Y / O DEPENDIENTES ECONÓMICOS (SITUACIÓN ACTUAL)

CAPTURAR CANTIDADES LIBRES DE IMPUESTOS, SIN COMAS, SIN PUNTOS, SIN CENTAVOS Y SIN CEROS A LA IZQUIERDA

I.- REMUNERACIÓN MENSUAL NETA DEL DECLARANTE POR SU CARGO PÚBLICO (POR CONCEPTO DE SUELDOS, HONORARIOS, COMPENSACIONES, BONOS Y OTRAS PRESTACIONES) (CANTIDADES NETAS DESPUÉS DE IMPUESTOS)

15000

II.- OTROS INGRESOS MENSUALES DEL DECLARANTE (SUMA DEL II.1 AL II.4)

II.1.- POR ACTIVIDAD INDUSTRIAL, COMERCIAL Y / O EMPRESARIAL (DESPUÉS DE IMPUESTOS)

NOMBRE O RAZÓN SOCIAL

TIPO DE NEGOCIO

II.2.- POR ACTIVIDAD FINANCIERA (RENDIMIENTOS O GANANCIAS) (DESPUÉS DE IMPUESTOS)

TIPO DE INSTRUMENTO QUE GENERÓ EL RENDIMIENTO O GANANCIA

CAPITAL
 FONDOS DE INVERSIÓN
 ORGANIZACIONES PRIVADAS

SEGURO DE SEPARACIÓN INDIVIDUALIZADO
 VALORES BURSÁTILES
 BONOS
 OTRO (ESPECIFIQUE)

II.3.- POR SERVICIOS PROFESIONALES, CONSEJOS, CONSULTORÍAS Y / O ASESORÍAS (DESPUÉS DE IMPUESTOS)

TIPO DE SERVICIO PRESTADO

II.4.- OTROS INGRESOS NO CONSIDERADOS A LOS ANTERIORES (DESPUÉS DE IMPUESTOS)

ESPECIFICAR TIPO DE INGRESO (ARRENDAMIENTO, REGALÍA, SORTEOS, CONCURSOS, DONACIONES, SEGUROS DE VIDA, ETC.)

A.- INGRESO MENSUAL NETO DEL DECLARANTE (SUMA DEL NUMERAL I Y II)

15000

B.- INGRESO MENSUAL NETO DE LA PAREJA Y / O DEPENDIENTES ECONÓMICOS (DESPUÉS DE IMPUESTOS)

C.- TOTAL DE INGRESOS MENSUALES NETOS PERCIBIDOS POR EL DECLARANTE, PAREJA Y / O DEPENDIENTES ECONÓMICOS (SUMA DE LOS APARTADOS A Y B)

15000

ACLARACIONES / OBSERVACIONES



7. ¿ TE DESEMPEÑASTE COMO SERVIDOR PÚBLICO EN EL AÑO INMEDIATO ANTERIOR?

SI

NO

FECHA DE INICIO		FECHA DE CONCLUSIÓN	
16 DE OCTUBRE 2020			
INGRESOS NETOS, RECIBIDOS DURANTE EL TIEMPO EN EL QUE SE DESEMPEÑÓ COMO SERVIDOR PÚBLICO EN EL AÑO INMEDIATO ANTERIOR		120,000	
I.- REMUNERACIÓN NETA DEL DECLARANTE, RECIBIDA DURANTE EL TIEMPO EN EL QUE SE DESEMPEÑÓ COMO SERVIDOR PÚBLICO EN EL AÑO INMEDIATO ANTERIOR (POR CONCEPTO DE SUELDOS, HONORARIOS, COMPENSACIONES, BONOS, AGUINALDOS Y OTRAS PRESTACIONES) (CANTIDADES NETAS DESPUÉS DE IMPUESTOS)		120,000	
II.- OTROS INGRESOS DEL DECLARANTE, RECIBIDOS DURANTE EL TIEMPO EN EL QUE SE DESEMPEÑÓ COMO SERVIDOR PÚBLICO EN EL AÑO INMEDIATO ANTERIOR (SUMA DEL II.1 AL II.5)			
II.1.- POR ACTIVIDAD INDUSTRIAL, COMERCIAL Y / O EMPRESARIAL (DESPUÉS DE IMPUESTOS)			
NOMBRE O RAZÓN SOCIAL		TIPO DE NEGOCIO	
II.2.- POR ACTIVIDAD FINANCIERA (RENDIMIENTOS O GANANCIAS) (DESPUÉS DE IMPUESTOS)			
TIPO DE INSTRUMENTO QUE GENERÓ EL RENDIMIENTO O GANANCIA			
<input type="checkbox"/> CAPITAL <input type="checkbox"/> FONDOS DE INVERSIÓN <input type="checkbox"/> ORGANIZACIONES PRIVADAS		<input type="checkbox"/> SEGURO DE SEPARACIÓN INDIVIDUALIZADO <input type="checkbox"/> VALORES BURSÁTILES <input type="checkbox"/> BONOS <input type="checkbox"/> OTRO (ESPECIFIQUE)	
II.3 POR SERVICIOS PROFESIONALES, CONSEJOS, CONSULTORÍAS Y / O ASESORÍAS (DESPUÉS DE IMPUESTOS)			
TIPO DE SERVICIO PRESTADO			
II.4.- POR ENAJENACIÓN DE BIENES (DESPUÉS DE IMPUESTOS)			
TIPO DE BIEN ENAJENADO <input type="checkbox"/> MUEBLE <input type="checkbox"/> INMUEBLE <input type="checkbox"/> VEHÍCULO			
II.5.- OTROS INGRESOS NO CONSIDERADOS A LOS ANTERIORES (DESPUÉS DE IMPUESTOS)			
ESPECIFICAR TIPO DE INGRESO (ARRENDAMIENTO, REGALÍA, SORTEOS, CONCURSOS, DONACIONES, SEGURO DE VIDA, ETC)			
A.- INGRESO NETO DEL DECLARANTE, RECIBIDO EN EL AÑO INMEDIATO ANTERIOR (SUMA DEL NUMERAL I Y II)		120,000	

B.- INGRESO NETO DE LA PAREJA Y / O DEPENDIENTES ECONÓMICOS, RECIBIDO EN EL AÑO INMEDIATO ANTERIOR (DESPUÉS DE IMPUESTOS)	
C.- TOTAL DE INGRESOS NETOS PERCIBIDOS POR EL DECLARANTE, PAREJA Y / O DEPENDIENTES ECONÓMICOS, EN EL AÑO INMEDIATO ANTERIOR (SUMA DE LOS APARTADOS A Y B)	120,000
ACLARACIONES / OBSERVACIONES	

